



MUNICIPIO DE TENOSIQUE, TABASCO.
ESTADO ANALITICO DE INGRESOS POR FUENTE Y CONCEPTO
CORTE AL MES DE: DICIEMBRE 2015

Ingresos por Fuente y Concepto	Estimado	Adecuaciones		Modificado	Devengado	Recaudado	Por Devengar		Por Recaudar		Al Mes	
		Ampliaciones	Reducciones				Absoluto	Relativo	Absoluto	Relativo	Estimado	Recaudado
	295,002,873.62	37,180,802.21	0.00	332,183,675.83	402,808,764.18	403,374,820.93	-70,625,088.35		-566,056.75		291,186,127.30	403,374,820.93
INVENIOS	997,500.00	1,946,944.00	0.00	2,944,444.00	2,009,405.99	2,080,405.99	935,038.01		-71,000.00		997,500.00	2,080,405.99
RECURSOS TRANSFERIDOS TRÁNSITO	997,500.00	0.00	0.00	997,500.00	822,933.99	822,933.99	174,566.01		0.00		997,500.00	822,933.99
CONVENIOS	997,500.00	0.00	0.00	997,500.00	822,933.99	822,933.99	174,566.01		0.00		997,500.00	822,933.99
SERNAPAM	0.00	1,946,944.00	0.00	1,946,944.00	1,186,472.00	1,257,472.00	760,472.00		-71,000.00		0.00	1,257,472.00
CONVENIOS	0.00	1,946,944.00	0.00	1,946,944.00	1,186,472.00	1,257,472.00	760,472.00		-71,000.00		0.00	1,257,472.00
INGRESOS DE GESTIÓN	10,687,561.36	5,910.01	0.00	10,693,471.37	18,225,791.12	18,225,791.12	-7,532,319.75		0.00		6,870,615.40	18,225,791.12
INGRESOS DE GESTIÓN	10,687,561.36	5,910.01	0.00	10,693,471.37	18,225,791.12	18,225,791.12	-7,532,319.75		0.90		6,870,615.40	18,225,791.12
IMPUESTOS SOBRE EL PATRIMONIO	2,051,268.00	0.00	0.00	2,051,268.00	2,993,708.00	2,993,708.00	-942,440.00		0.00		0.00	2,993,708.00
IMPUESTOS SOBRE LA PRODUCCION, EL CONSUMO Y LAS TRANSACCIONES	438,194.86	0.00	0.00	438,194.86	1,523,516.28	1,523,516.28	-1,085,321.42		0.00		438,194.88	1,523,516.28
ACCESORIOS DE IMPUESTOS	102,096.94	0.00	0.00	102,096.94	345,491.20	345,491.20	-243,394.26		0.00		0.00	345,491.20
DERECHOS POR PRESTACION DE SERVICIOS	1,305,846.80	0.00	0.00	1,305,846.80	2,224,524.50	2,224,524.50	-918,677.70		0.00		42,466.08	2,224,524.50
OTROS DERECHOS	1,165,897.20	4,784.39	0.00	1,170,681.59	4,558,824.08	4,558,824.08	-3,388,142.49		0.00		765,897.00	4,558,824.08
PRODUCTOS DE TIPO CORRIENTE	293,000.00	675.62	0.00	293,675.62	32,874.92	32,874.92	260,800.70		0.00		292,999.92	32,874.92
PRODUCTOS DE CAPITAL	48,000.00	0.00	0.00	48,000.00	17,500.00	17,500.00	30,500.00		0.00		48,000.00	17,500.00
APROVECHAMIENTOS DE TIPO CORRIENTE	5,263,257.56	450.00	0.00	5,283,707.56	6,529,352.14	6,529,352.14	-1,245,644.58		0.00		5,283,257.52	6,529,352.14
PARTICIPACIONES	216,235,694.00	1,237,799.00	0.00	217,473,403.00	225,265,303.00	225,265,303.00	-7,791,900.00		0.00		216,235,603.56	225,265,303.00
FONDO GENERAL DE PARTICIPACIONES	211,606,520.00	1,237,709.00	0.00	212,844,319.00	220,949,409.00	220,949,409.00	-8,105,090.00		0.00		211,806,519.56	220,949,409.00
PARTICIPACIONES	211,606,520.00	1,237,799.00	0.00	212,844,319.00	220,949,409.00	220,949,409.00	-8,105,090.00		0.00		211,606,519.56	220,949,409.00
PARTICIPACIONES DERECHO ADICIONAL SOBRE LA EXTRACCIÓN DE PETROLEO	4,629,084.00	0.00	0.00	4,629,084.00	4,315,894.00	4,315,894.00	313,190.00		0.00		4,629,084.00	4,315,894.00
PARTICIPACIONES	4,629,084.00	0.00	0.00	4,629,084.00	4,315,894.00	4,315,894.00	313,190.00		0.00		4,629,084.00	4,315,894.00
MO 04. GOBERNACION	0.00	6,250,000.00	0.00	6,250,000.00	11,936,063.25	12,230,433.22	-5,666,063.25		-294,369.97		0.00	12,230,433.22
SUBSIDIO PARA LA SEGURIDAD EN LOS MUNICIPIOS (SUBSEMUN)	0.00	6,250,000.00	0.00	6,250,000.00	11,935,063.25	12,230,433.22	-5,685,063.25		-294,369.97		0.00	12,230,433.22
PRODUCTOS DE TIPO CORRIENTE	0.00	0.00	0.00	0.00	217.78	819.57	-217.78		-60.179		0.00	819.57
CONVENIOS	0.00	6,250,000.00	0.00	6,250,000.00	11,935,845.47	12,229,613.65	-5,685,845.47		-293,768.18		0.00	12,229,613.65
MO 15. DESARROLLO AGRARIO, TERRITORIAL Y URBANO	0.00	1,150,000.00	0.00	1,150,000.00	4,718,413.83	4,816,017.63	-3,568,413.83		-97,803.80		0.00	4,816,017.63
RESCATE DE ESPACIOS PÚBLICOS	0.00	1,150,000.00	0.00	1,150,000.00	4,718,413.83	4,816,017.63	-3,568,413.83		-97,603.80		0.00	4,816,017.63
SUBSIDIOS Y SUBVENCIONES	0.00	1,150,000.00	0.00	1,150,000.00	4,718,413.83	4,816,017.63	-3,568,413.83		-97,603.80		0.00	4,816,017.63
MO 16. MEDIO AMBIENTE Y RECURSOS NATURALES	0.00	13,051,772.29	0.00	13,051,772.29	44,580,937.94	44,580,937.94	-31,529,165.65		0.00		0.00	44,580,937.94

0001




MUNICIPIO DE TENOSIQUE, TABASCO.
ESTADO ANALITICO DE INGRESOS POR FUENTE Y CONCEPTO
CORTE AL MES DE: DICIEMBRE 2015

Ingresos por Fuente y Concepto	Estimado	Adecuaciones		Modificado	Devengado	Recaudado	Por Devengar		Por Recaudar		Al Mes	
		Ampliaciones	Reducciones				Absoluto	Relativo	Absoluto	Relativo	Estimado	Recaudado
	295,002,873.62	37,180,802.21	0.00	332,183,676.83	402,808,764.18	403,374,820.93	-70,626,088.35		-566,056.75		291,186,127.30	403,374,820.93
PROORAMA DE EMPLEO TEMPORAL (PET)	0.00	0.00	0.00	0.00	0.00	0.00	0.00		0.00		0.00	0.00
PRODUCTOS DE TIPO CORRIENTE	0.00	0.00	0.00	0.00	0.00	0.00	0.00		0.00		0.00	0.00
CONVENIOS	0.00	0.00	0.00	0.00	0.00	0.00	0.00		0.00		0.00	0.00
PROGRAMA PARA LA CONSTRUCCIÓN Y REHABILITACIÓN DE SISTEMAS DE AGUA POTABLE Y SANEAMIENTO EN ZONAS RURALES	0.00	13,051,772.29	0.00	13,051,772.29	44,580,937.94	44,580,937.94	-31,529,165.65		0.00		0.00	44,580,937.94
PRODUCTOS DE TIPO CORRIENTE	0.00	309.29	0.00	309.29	4,274.94	4,274.94	-3,965.65		0.00		0.00	4,274.94
CONVENIOS	0.00	13,051,463.00	0.00	13,051,463.00	31,525,358.00	31,525,358.00	-18,473,895.00		0.00		0.00	31,525,358.00
SUBSIDIOS Y SUBVENCIONES	0.00	0.00	0.00	0.00	13,051,305.00	13,051,305.00	-13,051,305.00		0.00		0.00	13,051,305.00
MO 20. DESARROLLO SOCIAL	0.00	15.00	0.00	16.00	1.80	1.80	14.20		0.00		0.00	1.80
PROGRAMA PARA EL DESARROLLO DE ZONA PRIORITARIAS	0.00	16.00	0.00	16.00	1.80	1.80	14.20		0.00		0.00	1.80
PRODUCTOS DE TIPO CORRIENTE	0.00	16.00	0.00	16.00	1.80	1.80	14.20		0.00		0.00	1.80
MO 23. PROVISIONES SALARIALES Y ECONÓMICAS	0.00	10,492,435.70	0.00	10,492,435.70	21,887,378.60	21,990,413.95	-11,394,942.90		-103,035.35		0.00	21,990,413.95
FONDO DE CONTINGENCIA ECONOMICA	0.00	2,500,000.00	0.00	2,500,000.00	10,000,536.09	10,000,536.09	-7,500,535.09		0.00		0.00	10,000,536.09
SUBSIDIOS Y SUBVENCIONES	0.00	2,500,000.00	0.00	2,500,000.00	10,000,536.09	10,000,536.09	-7,500,536.09		0.00		0.00	10,000,536.09
FONDO DE INFRAESTRUCTURA DEPORTIVA	0.00	23.00	0.00	23.00	3,898,461.06	3,996,921.25	-3,898,438.06		-98,460.19		0.00	3,996,921.25
SUBSIDIOS Y SUBVENCIONES	0.00	23.00	0.00	23.00	3,898,461.06	3,996,921.25	-3,898,438.06		-98,460.19		0.00	3,996,921.25
FONDO DE PAVIMENTACION DE INFRAESTRUCTURA MUNICIPAL (FOPADEM)	0.00	7,992,412.70	0.00	7,992,412.70	7,988,381.45	7,992,956.61	4,031.25		-4,575.16		0.00	7,992,956.61
SUBSIDIOS Y SUBVENCIONES	0.00	7,992,412.70	0.00	7,992,412.70	7,988,381.45	7,992,956.61	4,031.25		-4,575.16		0.00	7,992,956.61
FONDO DE PAVIMENTACIÓN, ESPACIOS DEPORTIVOS, ALUMBRADO PÚBLICO Y REHABILITACIÓN DE INFRAESTRUCTURA EDUCATIVA PARA MUNICIPIOS Y DEMARCACIONES TERRITORIALES (FOPEDEP)	0.00	0.00	0.00	0.00	0.00	0.00	0.00		0.00		0.00	0.00
SUBSIDIOS Y SUBVENCIONES	0.00	0.00	0.00	0.00	0.00	0.00	0.00		0.00		0.00	0.00
MO 33. APORTACIONES FEDERALES PARA ENTIDADES FEDERATIVAS Y INICIOS	67,082,208.26	3,045,925.21	0.00	70,128,133.47	74,185,468.65	74,185,516.28	-4,057,335.18		-47.63		67,082,208.34	74,185,515.28
FII FONDO DE APORTACIONES PARA LA INFRAESTRUCTURA SOCIAL MUNICIPAL (FISM)	36,664,664.26	58.91	0.00	36,664,923.17	36,748,416.82	36,748,416.82	-83,493.65		0.00		36,664,864.30	36,748,416.82
PRODUCTOS DE TIPO CORRIENTE	0.00	58.91	0.00	58.91	2,757.82	2,757.82	-2,698.91		0.00		0.00	2,757.82
APORTACIONES	36,664,664.26	0.00	0.00	36,664,864.26	36,745,659.00	36,745,659.00	-80,794.74		0.00		36,664,864.30	36,745,659.00
FIV FONDO DE APORTACIONES PARA EL FORTALECIMIENTO DE LOS MUNICIPIOS (FORTAMUN)	30,417,344.00	7.47	0.00	30,417,351.47	30,468,356.28	30,468,356.28	-51,004.81		0.00		30,417,344.04	30,468,356.28
PRODUCTOS DE TIPO CORRIENTE	0.00	7.47	0.00	7.47	784.28	784.28	-776.81		0.00		0.00	784.28
APORTACIONES	30,417,344.00	0.00	0.00	30,417,344.00	30,467,572.00	30,467,572.00	-50,228.00		0.00		30,417,344.04	30,467,572.00



MUNICIPIO DE TENOSIQUE, TABASCO.
ESTADO ANALITICO DE INGRESOS POR FUENTE Y CONCEPTO
CORTE AL MES DE: DICIEMBRE 2015

Ingresos por Fuente y Concepto	Estimado	Adecuaciones		Modificado	Davangado	Recaudado	Por Devangar		Por Recaudar		Al Mes	
		Ampliaciones	Reducciones				Absoluto	Relativo	Absoluto	Relativo	Estimado	Recaudado
	295,002,873.62	37,180,802.21	0.00	332,183,675.83	402,808,764.18	403,374,820.93	-70,625,088.35		-566,056.75		291,186,127.30	403,374,820.93
<i>FONDO DE APORTACIONES PARA LA INFRAESTRUCTURA SOCIAL ESTATAL (FISE)</i>	0.00	3,045,858.83	0.00	3,045,858.83	6,968,695.55	6,968,743.18	-3,922,836.72		-47.63		0.00	6,968,743.18
APORTACIONES	0.00	3,045,858.83	0.00	3,045,858.83	6,968,695.55	6,968,743.18	-3,922,836.72		-47.63		0.00	6,968,743.18


 GABRIEL ALBERTO CORTES DIAZ
 DIRECTOR DE FINANZAS




MUNICIPIO DE TENOSIQUE, TABASCO.

ESTADO ANALITICO ADMINISTRATIVO

CORTE AL MES DE: DICIEMBRE 2015

PROCEDENCIA: PARTICIPACIONES MOD. INVERSION: PROGRAMA NORMAL

CLAVE	UNIDAD ADMINISTRATIVA DESCRIPCION	TOTAL	GASTO CORRIENTE			SUBSIDIOS TRANFERENCIAS	GASTO CAPITAL		INVERSIONES FINAN Y OTRAS PROV.	APORTACIONES	DEUDA PUBLICA
			SERVICIOS PERSONALES	MATERIALES Y SERVICIOS	SERVICIOS GENERALES		B. MUEBLES E INMUEBLES	INV. PUBLICA			
	Presupuesto Total	220,205,303.00	151,920,790.05	22,714,740.11	36,437,684.49	5,143,955.14	138,311.90	1,377,071.07	32,750.24	2,500,000.00	0.00
01	PRESIDENCIA	23,317,041.02	20,851,252.53	1,542,015.21	830,535.76	93,237.52	0.00	0.00	0.00	0.00	0.00
02	SECRETARIA DEL AYUNTAMIENTO	19,024,657.72	14,003,034.82	1,020,686.35	3,993,923.44	7,013.11	0.00	0.00	0.00	0.00	0.00
03	DIRECCIÓN DE FINANZAS	10,841,053.07	8,203,258.67	949,440.07	1,251,842.62	365,606.80	70,904.91	0.00	0.00	0.00	0.00
04	DIRECCIÓN DE PROGRAMACIÓN	4,628,366.60	4,125,596.28	337,392.87	125,398.21	0.00	7,229.00	0.00	32,750.24	0.00	0.00
05	CONTRALORIA MUNICIPAL	4,898,540.46	4,549,237.56	305,408.97	43,893.93	0.00	0.00	0.00	0.00	0.00	0.00
06	DIRECCION DE DESARROLLO	7,194,114.57	6,593,973.53	259,440.44	340,700.60	0.00	0.00	0.00	0.00	0.00	0.00
07	DIRECCIÓN DE FOMENTO ECONÓMICO Y TURISMO	2,576,372.85	2,367,323.05	168,872.77	33,391.00	6,786.03	0.00	0.00	0.00	0.00	0.00
08	DIRECCIÓN DE OBRAS, ORDENAMIENTO TERRITORIAL Y SERVICIOS MUNICIPALES	70,525,395.53	38,591,099.35	13,294,335.41	16,915,286.76	340,874.94	6,728.00	1,377,071.07	0.00	0.00	0.00
09	DIRECCIÓN DE EDUCACIÓN, CULTURA Y RECREACIÓN	12,841,874.37	9,310,100.57	678,702.40	127,227.80	2,725,843.60	0.00	0.00	0.00	0.00	0.00
10	DIRECCIÓN DE ADMINISTRACIÓN	24,307,121.06	11,582,468.39	1,033,323.99	11,691,328.68	0.00	0.00	0.00	0.00	0.00	0.00
11	DIRECCIÓN DE SEGURIDAD PÚBLICA	2,500,000.00	0.00	0.00	0.00	0.00	0.00	0.00	0.00	2,500,000.00	0.00
12	DIRECCIÓN DE TRÁNSITO	2,332,530.97	1,919,636.90	388,411.43	24,482.64	0.00	0.00	0.00	0.00	0.00	0.00
13	DIRECCIÓN DE ASUNTOS JURÍDICOS	4,173,177.22	3,410,058.14	106,668.84	646,996.24	0.00	9,454.00	0.00	0.00	0.00	0.00
14	DIRECCIÓN DE ATENCIÓN CIUDADANA	4,656,336.38	4,320,143.77	206,541.25	53,265.84	0.00	16,385.52	0.00	0.00	0.00	0.00
15	DIRECCIÓN DE ATENCIÓN A LAS MUJERES	1,452,845.81	1,327,867.32	103,370.10	21,608.39	0.00	0.00	0.00	0.00	0.00	0.00
16	DIRECCIÓN DE PROTECCIÓN AMBIENTAL Y DESARROLLO SUSTENTABLE	862,296.91	810,725.95	46,794.94	0.00	4,776.02	0.00	0.00	0.00	0.00	0.00
17	UNIDAD DE PROTECCIÓN CIVIL	2,426,584.67	2,140,437.48	249,361.42	36,785.77	0.00	0.00	0.00	0.00	0.00	0.00
18	COORDINACIÓN DEL DIF	21,706,993.79	17,814,575.74	1,963,973.65	301,016.81	1,599,817.12	27,610.47	0.00	0.00	0.00	0.00


 L.A.E. HECTOR MANUEL BARRAHONA PALMA
 DIRECTOR DE PROGRAMACION

0004




MUNICIPIO DE TENOSIQUE, TABASCO.

ESTADO ANALITICO ADMINISTRATIVO

CORTE AL MES DE: DICIEMBRE 2015

PROCEDENCIA: INGRESOS DE GESTIÓN MOD. INVERSION: PROGRAMA NORMAL

CLAVE	UNIDAD ADMINISTRATIVA DESCRIPCION	TOTAL	GASTO CORRIENTE			SUBSIDIOS TRANSFERENCIAS	GASTO CAPITAL		INVERSIONES FINAN Y OTRAS PROV.	APGRTACIONES	DEUDA PUBLICA
			SERVICIOS PERSONALES	MATERIALES Y SERVICIOS	SERVICIOS GENERALES		B. MUEBLES E INMUEBLES	INV. PUBLICA			
	Presupuesto Total	18,887,667.45	1,904,484.50	1,433,922.18	4,534,319.40	6,261,884.59	31,173.00	340,001.25	1,866,045.24	2,515,837.29	0.00
01	PRESIDENCIA	1,201,412.09	0.00	142,154.52	439,248.96	620,008.61	0.00	0.00	0.00	0.00	0.00
03	DIRECCIÓN DE FINANZAS	259,950.20	0.00	0.00	237,272.20	0.00	22,678.00	0.00	0.00	0.00	0.00
04	DIRECCIÓN DE PROCRAMACIÓN	2,106,045.18	0.00	0.00	239,999.94	0.00	0.00	0.00	1,866,045.24	0.00	0.00
06	DIRECCION DE DESARROLLO	492,267.67	23,137.00	176,430.62	0.00	292,700.05	0.00	0.00	0.00	0.00	0.00
07	DIRECCIÓN DE FOMENTO ECONÓMICO Y TURISMO	2,823,282.01	0.00	0.00	2,364,787.01	450,000.00	8,495.00	0.00	0.00	0.00	0.00
08	DIRECCIÓN DE OBRAS, ORDENAMIENTO TERRITORIAL Y SERVICIOS MUNICIPALES	4,872,822.02	178,300.00	689,472.00	1,089,704.00	59,507.48	0.00	340,001.25	0.00	2,515,837.29	0.00
09	DIRECCIÓN DE EDUCACIÓN, CULTURA Y RECREACIÓN	4,946,578.28	895,440.50	425,865.04	150,199.29	3,475,073.45	0.00	0.00	0.00	0.00	0.00
10	DIRECCIÓN DE ADMINISTRACIÓN	807,607.00	807,607.00	0.00	0.00	0.00	0.00	0.00	0.00	0.00	0.00
14	DIRECCIÓN DE ATENCIÓN CIUDADANA	828,555.94	0.00	0.00	0.00	828,555.94	0.00	0.00	0.00	0.00	0.00
18	COORDINACIÓN DEL DIF	549,147.06	0.00	0.00	13,108.00	536,039.06	0.00	0.00	0.00	0.00	0.00


 L.A.E. HECTOR MANUEL BARAHONA PALMA
 DIRECTOR DE PROGRAMACION

0005




MUNICIPIO DE TENOSIQUE, TABASCO.

ESTADO ANALITICO ADMINISTRATIVO


CORTE AL MES DE: DICIEMBRE 2015

PROCEDENCIA: INGRESOS DE GESTIÓN MOD. INVERSION: REMANENTE

CLAVE	UNIDAD ADMINISTRATIVA DESCRIPCION	TOTAL	GASTO CORRIENTE			SUBSIDIOS TRANSFERENCIAS	GASTO CAPITAL		INVERSIONES FINAN Y OTRAS PROV.	APORTACIONES	DEUDA PUBLICA
			SERVICIOS PERSONALES	MATERIALES Y SERVICIOS	SERVICIOS GENERALES		B. MUEBLES E INMUEBLES	INV. PUBLICA			
	Presupuesto Total	2,372,955.88	0.00	145,792.66	20,102.27	1,926,020.07	255,862.93	0.00	25,177.95	0.00	0.00
03	DIRECCIÓN DE FINANZAS	29,351.00	0.00	0.00	0.00	0.00	29,351.00	0.00	0.00	0.00	0.00
04	DIRECCIÓN DE PROGRAMACIÓN	39,977.95	0.00	0.00	0.00	0.00	14,800.00	0.00	25,177.95	0.00	0.00
07	DIRECCIÓN DE FOMENTO ECONÓMICO Y TURISMO	557,946.48	0.00	0.00	0.00	557,946.48	0.00	0.00	0.00	0.00	0.00
08	DIRECCIÓN DE OBRAS, ORDENAMIENTO TERRITORIAL Y SERVICIOS MUNICIPALES	305,638.68	0.00	133,684.66	3,185.99	168,768.03	0.00	0.00	0.00	0.00	0.00
09	DIRECCIÓN DE EDUCACIÓN, CULTURA Y RECREACIÓN	57,813.88	0.00	0.00	0.00	50,500.00	7,313.88	0.00	0.00	0.00	0.00
15	DIRECCIÓN DE ATENCION A LAS MUJERES	8,816.00	0.00	0.00	0.00	0.00	8,816.00	0.00	0.00	0.00	0.00
17	UNIDAD DE PROTECCIÓN CIVIL	125,831.00	0.00	0.00	0.00	0.00	125,831.00	0.00	0.00	0.00	0.00
18	COORDINACIÓN DEL DIF	1,247,580.89	0.00	12,108.00	16,916.28	1,148,805.56	69,751.05	0.00	0.00	0.00	0.00


 L.A.E. HECTOR MANUEL BARAHOÑA PALMA
 DIRECTOR DE PROGRAMACION

0006




MUNICIPIO DE TENOSIQUE, TABASCO.

ESTADO ANALITICO ADMINISTRATIVO

CORTE AL MES DE: DICIEMBRE 2015

PROCEDENCIA: CONVENIOS ESTATALES MOD. INVERSION: PROGRAMA NORMAL

UNIDAD ADMINISTRATIVA		TOTAL	GASTO CORRIENTE			SUBSIDIOS TRANSFERENCIAS	GASTO CAPITAL		INVERSIONES FINAN Y OTRAS PROV.	APORTACIONES	DEUDA PÚBLICA
CLAVE	DESCRIPCION		SERVICIOS PERSONALES	MATERIALES Y SERVICIOS	SERVICIOS GENERALES		B. MUEBLES E INMUEBLES	INV. PUBLICA			
Presupuesto Total		1,319,933.99	822,933.99	497,000.00	0.00	0.00	0.00	0.00	0.00	0.00	0.00
08	DIRECCIÓN DE OBRAS, ORDENAMIENTO TERRITORIAL Y SERVICIOS MUNICIPALES	497,000.00	0.00	497,000.00	0.00	0.00	0.00	0.00	0.00	0.00	0.00
12	DIRECCIÓN DE TRÁNSITO	822,933.99	822,933.99	0.00	0.00	0.00	0.00	0.00	0.00	0.00	0.00


 L.A.E. HECTOR MANUEL SARAHONA PALMA
 DIRECTOR DE PROGRAMACION

0007




MUNICIPIO DE TENOSIQUE, TABASCO.

ESTADO ANALITICO ADMINISTRATIVO

CORTE AL MES DE: DICIEMBRE 2015

PROCEDENCIA: CONVENIOS ESTATALES MOD. INVERSION: REMANENTE

UNIDAD ADMINISTRATIVA		TOTAL	GASTO CORRIENTE			SUBSIDIOS TRANFERENCIAS	GASTO CAPITAL		INVERSIONES FINAN Y OTRAS PROV.	APORTACIONES	DEUDA PUBLICA
CLAVE	DESCRIPCION		SERVICIOS PERSONALES	MATERIALES Y SERVICIOS	SERVICIOS GENERALES		B. MUEBLES E INMUEBLES	INV. PUBLICA			
Presupuesto Total		271,840.20	0.00	271,840.20	0.00	0.00	0.00	0.00	0.00	0.00	0.00
12	DIRECCIÓN DE TRÁNSITO	271,840.20	0.00	271,840.20	0.00	0.00	0.00	0.00	0.00	0.00	0.00


 L.A.E. HECTOR MANUEL BARRAHONA PALMA
 DIRECTOR DE PROGRAMACION

0008




MUNICIPIO DE TENOSIQUE, TABASCO.

ESTADO ANALITICO ADMINISTRATIVO

CORTE AL MES DE: DICIEMBRE 2015

PROCEDENCIA: RAMO 04. GOBERNACION MOD. INVERSION: PROGRAMA NORMAL

UNIDAD ADMINISTRATIVA		TOTAL	GASTO CORRIENTE			SUBSIDIOS TRANFERENCIAS	GASTO CAPITAL		INVERSIONES FINAN Y OTRAS PROV.	APORTACIONES	DEUDA PUBLICA
CLAVE	DESCRIPCION		SERVICIOS PERSONALES	MATERIALES Y SERVICIOS	SERVICIOS GENERALES		B. MUEBLES E INMUEBLES	INV. PUBLICA			
	Presupuesto Total	11,936,053.34	2,196,879.32	3,749,409.16	1,904,126.20	298,534.00	1,813,736.99	1,973,367.67	0.00	0.00	0.00
08	DIRECCIÓN DE OBRAS, ORDENAMIENTO TERRITORIAL Y SERVICIOS MUNICIPALES	1,973,367.67	0.00	0.00	0.00	0.00	0.00	1,973,367.67	0.90	0.00	0.00
11	DIRECCIÓN DE SEGURIDAD PÚBLICA	9,962,685.67	2,196,879.32	3,749,409.16	1,904,126.20	298,534.00	1,813,736.99	0.00	0.00	0.00	0.00


 L.A.E. HECTOR MANUEL BARAHONA PALMA
 DIRECTOR DE PROGRAMACION

0009




MUNICIPIO DE TENOSIQUE, TABASCO.

ESTADO ANALITICO ADMINISTRATIVO

CORTE AL MES DE: DICIEMBRE 2015

PROCEDENCIA: RAMO 04. GOBERNACION MOD. INVERSION: REFRENDO

UNIDAD ADMINISTRATIVA		TOTAL	GASTO CORRIENTE			SUBSIDIOS TRANFERENCIAS	GASTO CAPITAL		INVERSIONES FINAN Y OTRAS PROV.	APORTACIONES	DEUDA PUBLICA
CLAVE	DESCRIPCION		SERVICIOS PERSONALES	MATERIALES Y SERVICIOS	SERVICIOS GENERALES		B. MUEBLES E INMUEBLES	INV. PUBLICA			
	Presupuesto Total	2,068,858.44	0.00	200,203.94	0.00	0.00	1,868,654.50	0.00	0.00	0.00	0.00
11	DIRECCIÓN DE SEGURIDAD PÚBLICA	2,068,858.44	0.00	200,203.94	0.00	0.00	1,868,654.50	0.00	0.00	0.00	0.00


 L.A.E. HECTOR MANUEL BARAHONA PEREIRA
 DIRECTOR DE PROGRAMACION

0010




MUNICIPIO DE TENOSIQUE, TABASCO.

ESTADO ANALITICO ADMINISTRATIVO


CORTE AL MES DE: DICIEMBRE 2015

PROCEDENCIA: RAMO 15. DESARROLLO AGRARIO, TERRITORIAL Y URBANO MOD. INVERSION: PROGRAMA NORMAL

CLAVE	UNIDAD ADMINISTRATIVA DESCRIPCION	TOTAL	GASTO CORRIENTE			SUBSIDIOS TRANFERENCIAS	GASTO CAPITAL		INVERSIONES FINAN Y OTRAS PROV.	APORTACIONES	DEUDA PUBLICA
			SERVICIOS PERSONALES	MATERIALES Y SERVICIOS	SERVICIOS GENERALES		B. MUEBLES E INMUEBLES	INV. PUBLICA			
	Presupuesto Total	4,767,125.55	0.00	0.00	0.00	0.00	0.00	4,718,413.83	48,711.72	0.00	0.00
08	DIRECCIÓN DE OBRAS. ORDENAMIENTO TERRITORIAL Y SERVICIOS MUNICIPALES	4,767,125.55	0.00	0.00	0.00	0.00	0.00	4,718,413.83	48,711.72	0.00	0.00


 L.A.E. HECTOR MANUEL BAHAJONA PALMA
 DIRECTOR DE PROGRAMACION

0011




MUNICIPIO DE TENOSIQUE, TABASCO.

ESTADO ANALITICO ADMINISTRATIVO

CORTE AL MES DE: DICIEMBRE 2015

PROCEDENCIA: RAMO 16. MEDIO AMBIENTE Y RECURSOS NATURALES MOD. INVERSION: PROGRAMA NORMAL

CLAVE	UNIDAD ADMINISTRATIVA DESCRIPCION	TOTAL	GASTO CORRIENTE			SUBSIDIOS TRANFERENCIAS	GASTO CAPITAL		INVERSIONES FINAN Y OTRAS PROV.	APORTACIONES	DEUDA PUBLICA
			SERVICIOS PERSONALES	MATERIALES Y SERVICIOS	SERVICIOS OENERALES		B. MUEBLES E INMUEBLES	INV. PUBLICA			
	Presupuesto Total	44,576,663.00	0.00	22,000.00	848,088.00	0.00	0.00	43,504,348.00	0.00	202,227.00	0.00
08	DIRECCIÓN DE OBRAS, ORDENAMIENTO TERRITORIAL Y SERVICIOS MUNICIPALES	44,576,663.00	0.00	22,000.00	848,088.00	0.00	0.00	43,504,348.00	0.00	202,227.00	0.00


 L.A.E. HECTOR MANUEL BARAHONA PALMA
 DIRECTOR DE PROGRAMACION

0012




MUNICIPIO DE TENOSIQUE, TABASCO.

ESTADO ANALITICO ADMINISTRATIVO

CORTE AL MES DE: DICIEMBRE 2015

PROCEDENCIA: RAMO 16. MEDIO AMBIENTE Y RECURSOS NATURALES MOD. INVERSION: REFRENDO

UNIDAD ADMINISTRATIVA		TOTAL	GASTO CORRIENTE			SUBSIDIOS TRANSFERENCIAS	GASTO CAPITAL		INVERSIONES FINAN Y OTRAS PROV.	APORTACIONES	DEUDA PUBLICA
CLAVE	DESCRIPCION		SERVICIOS PERSONALES	MATERIALES Y SERVICIOS	SERVICIOS GENERALES		B. MUEBLES E INMUEBLES	INV. PUBLICA			
	Presupuesto Total	5,450,707.33	0.00	0.00	0.00	0.00	0.00	5,450,707.33	0.00	0.00	0.00
08	DIRECCIÓN DE OBRAS, ORDENAMIENTO TERRITORIAL Y SERVICIOS MUNICIPALES	5,450,707.33	0.00	0.00	0.00	0.00	0.00	5,450,707.33	0.00	0.00	0.00


 L.A.E. HECTOR MANUEL BARAHONA PALMA
 DIRECTOR DE PROGRAMACION

0013




MUNICIPIO DE TENOSIQUE, TABASCO.

ESTADO ANALITICO ADMINISTRATIVO

CORTE AL MES DE: DICIEMBRE 2015

PROCEDENCIA: RAMO 23. PROVISIONES SALARIALES Y ECONÓMICAS MOD. INVERSION: PROGRAMA NORMAL

UNIDAD ADMINISTRATIVA		TOTAL	GASTO CORRIENTE			SUBSIDIOS TRANSFERENCIAS	GASTO CAPITAL		INVERSIONES FINAN Y OTRAS PROV.	APORTACIONES	DEUDA PUBLICA
CLAVE	DESCRIPCION		SERVICIOS PERSONALES	MATERIALES Y SERVICIOS	SERVICIOS GENERALES		B. MUEBLES E INMUEBLES	INV. PUBLICA			
	Presupuesto Total	21,877,091.10	0.00	0.00	0.00	0.00	0.00	21,855,091.10	0.00	22,000.00	0.00
08	DIRECCIÓN DE OBRAS, ORDENAMIENTO TERRITORIAL Y SERVICIOS MUNICIPALES	21,877,091.10	0.00	0.00	0.00	0.00	0.00	21,855,091.10	0.00	22,000.00	0.00


 L.A.E. HECTOR MANUEL BARAHONA PALMA
 DIRECTOR DE PROGRAMACION

0014




MUNICIPIO DE TENOSIQUE, TABASCO.

ESTADO ANALITICO ADMINISTRATIVO


CORTE AL MES DE: DICIEMBRE 2015

PROCEDENCIA: RAMO 23. PROVISIONES SALARIALES Y ECONÓMICAS MOD. INVERSION: REFRENDO

UNIDAD ADMINISTRATIVA		TOTAL	GASTO CORRIENTE			SUBSIDIOS TRANFERENCIAS	GASTO CAPITAL		INVERSIONES FINAN Y OTRAS PROV.	APORTACIONES	DEUDA PUBLICA
CLAVE	DESCRIPCION		SERVICIOS PERSONALES	MATERIALES Y SERVICIOS	SERVICIOS GENERALES		B. MUEBLES E INMUEBLES	INV. PUBLICA			
	Presupuesto Total	9,173,702.54	0.00	0.00	0.00	0.00	0.00	9,173,702.54	0.00	0.00	0.00
08	DIRECCIÓN DE OBRAS, ORDENAMIENTO TERRITORIAL Y SERVICIOS MUNICIPALES	9,173,702.54	0.00	0.00	0.00	0.00	0.00	9,173,702.54	0.00	0.00	0.00


 L.A.E. HECTOR MANUEL BARAHONA PALMA
 DIRECTOR DE PROGRAMACION

0015




MUNICIPIO DE TENOSIQUE, TABASCO.

ESTADO ANALITICO ADMINISTRATIVO

CORTE AL MES DE: DICIEMBRE 2015

PROCEDENCIA: RAMO 33. APORTACIONES FEDERALES PARA ENTIDADES FEDERATIVAS Y MUNICIPIOS MOD. INVERSION: PROGRAMA NORMAL

UNIDAD ADMINISTRATIVA		TOTAL	GASTO CORRIENTE			SUBSIDIOS TRANFERENCIAS	GASTO CAPITAL		INVERSIONES FINAN Y OTRAS PROV.	APORTACIONES	DEUDA PUBLICA
CLAVE	DESCRIPCION		SERVICIOS PERSONALES	MATERIALES Y SERVICIOS	SERVICIOS GENERALES		B. MUEBLES E INMUEBLES	INV. PUBLICA			
	Presupuesto Total	74,185,468.65	19,252,706.24	2,455,257.74	8,902,007.16	806,390.59	732,821.08	25,579,332.73	1,162,614.77	15,294,338.34	0.00
08	DIRECCIÓN DE OBRAS, ORDENAMIENTO TERRITORIAL Y SERVICIOS MUNICIPALES	52,202,101.57	381,836.00	29,240.16	8,515,984.29	751,082.28	722,487.80	25,579,332.73	927,799.97	15,294,338.34	0.00
11	DIRECCIÓN DE SEGURIDAD PÚBLICA	21,983,367.08	18,870,870.24	2,426,017.58	386,022.87	55,308.31	10,333.28	0.00	234,814.80	0.00	0.00


 L.A.E. HECTOR MANUEL BARAHONA PALMA
 DIRECTOR DE PROGRAMACION

0016




MUNICIPIO DE TENOSIQUE, TABASCO.

ESTADO ANALITICO ADMINISTRATIVO

CORTE AL MES DE: DICIEMBRE 2015

PROCEDENCIA: RAMO 33. APORTACIONES FEDERALES PARA ENTIDADES FEDERATIVAS Y MUNICIPIOS MOD. INVERSION: REFRENDO

CLAVE	UNIDAD ADMINISTRATIVA DESCRIPCION	TOTAL	GASTO CORRIENTE			SUBSIDIOS TRANSFERENCIAS	GASTO CAPITAL		INVERSIONES FINAN Y OTRAS PROV.	APORTACIONES	DEUDA PUBLICA
			SERVICIOS PERSONALES	MATERIALES Y SERVICIOS	SERVICIOS GENERALES		B. MUEBLES E INMUEBLES	INV. PUBLICA			
	Presupuesto Total	13,607,627.17	0.00	0.00	0.00	0.00	0.00	13,607,627.17	0.00	0.00	0.00
08	DIRECCIÓN DE OBRAS, ORDENAMIENTO TERRITORIAL Y SERVICIOS MUNICIPALES	13,607,627.17	0.00	0.00	0.00	0.00	0.00	13,607,627.17	0.00	0.00	0.00


 L.A.E. HECTOR MANUEL CARAHONA PALMA
 DIRECTOR DE PROGRAMACION

0017




MUNICIPIO DE TENOSIQUE, TABASCO.

ESTADO ANALITICO ADMINISTRATIVO

CORTE AL MES DE: DICIEMBRE 2015

PROCEDENCIA: RAMO 33. APORTACIONES FEDERALES PARA ENTIDADES FEDERATIVAS Y MUNICIPIOS MOD. INVERSION: REMANENTE

CLAVE	UNIDAD ADMINISTRATIVA DESCRIPCION	TOTAL	GASTO CORRIENTE			SUBSIDIOS TRANFERENCIAS	GASTO CAPITAL		INVERSIONES FINAN Y OTRAS PROV.	APORTACIONES	DEUDA PUBLICA
			SERVICIOS PERSONALES	MATERIALES Y SERVICIOS	SERVICIOS GENERALES		B. MUEBLES E INMUEBLES	INV. PUBLICA			
	Presupuesto Total	1,857,323.90	0.00	24,839.44	0.00	0.00	0.00	1,654,340.27	178,144.19	0.00	0.00
08	DIRECCIÓN DE OBRAS, ORDENAMIENTO TERRITORIAL Y SERVICIOS MUNICIPALES	1,820,302.58	0.00	24,839.44	0.00	0.00	0.00	1,654,340.27	141,122.87	0.00	0.00
11	DIRECCIÓN DE SEGURIDAD PÚBLICA	37,021.32	0.00	0.00	0.00	0.00	0.00	0.00	37,021.32	0.00	0.00


 L.A.E. HECTOR MANUEL BARAHONA PALMA
 DIRECTOR DE PROGRAMACION

0018



MUNICIPIO DE TENOSIQUE, TABASCO.
ESTADO ANALITICO POR CLASIFICACIÓN ECONOMICA Y OBJETO DEL GASTO
CORTE AL MES DE: DICIEMBRE 2015
PROCEDENCIA: PARTICIPACIONES MOD. INVERSION: PROGRAMA NORMAL

P.P	U.R.	Capítulo /Partida	Descripción	Autorizado	Adecuaciones		Modificado	Comprometido	Devengado	Ejercido	Saldos		
					Ampliaciones	Reducciones					Por Comprometer	Por Devengar	Devengado por Ejercer
			Presupuesto Total	216,235,604.00	83,329,534.15	79,299,835.15	220,265,303.00	220,232,552.76	220,232,552.76	220,232,552.76	32,750.24	0.00	0.00
5019			VIGILANCIA DE TRANSITO	3,470,610.00	412,494.40	1,550,573.43	2,332,530.97	2,332,530.97	2,332,530.97	2,332,530.97	-0.00	0.00	0.00
	12		DIRECCIÓN DE TRANSITO	3,470,610.00	412,494.40	1,550,573.43	2,332,530.97	2,332,530.97	2,332,530.97	2,332,530.97	-0.00	0.00	0.00
		1131	SUELDO AL PERSONAL DE CONFIANZA	261,500.00	44,995.80	115,052.45	191,443.35	191,443.35	191,443.35	191,443.35	0.00	0.00	0.00
		1223	SUELDOS AL PERSONAL EVENTUAL	1,006,000.00	0.00	294,244.60	711,755.40	711,755.40	711,755.40	711,755.40	0.00	0.00	0.00
		1314	ESTÍMULOS ECONÓMICOS POR ANTIGÜEDAD	0.00	0.00	0.00	0.00	0.00	0.00	0.00	0.00	0.00	0.00
		1321	AGUINALDO	130,000.00	75,190.19	67,753.79	137,436.40	137,436.40	137,436.40	137,436.40	0.00	0.00	0.00
		1322	PRIMA VACACIONAL	8,000.00	0.00	5,622.00	2,378.00	2,378.00	2,378.00	2,378.00	0.00	0.00	0.00
		1325	BONO NAVIDEÑO	3,150.00	0.00	50.00	3,100.00	3,100.00	3,100.00	3,100.00	0.00	0.00	0.00
		1341	COMPENSACIONES	1,523,500.00	30,616.00	721,069.00	833,047.00	833,047.00	833,047.00	833,047.00	0.00	0.00	0.00
		1411	CUOTAS AL ISSET	36,000.00	3,949.55	14,938.24	25,011.31	25,011.31	25,011.31	25,011.31	-0.00	0.00	0.00
		1592	OTRAS PRESTACIONES	48,000.00	6,451.74	39,937.30	14,514.44	14,514.44	14,514.44	14,514.44	0.00	0.00	0.00
		1595	DÍAS ADICIONALES	4,000.00	0.00	3,049.00	951.00	951.00	951.00	951.00	0.00	0.00	0.00
		1000	SERVICIOS PERSONALES	3,020,150.00	161,203.28	1,261,716.38	1,919,636.90	1,919,636.90	1,919,636.90	1,919,636.90	0.00	0.00	0.00
		2111	PAPELERÍA	6,480.00	23,121.00	3,240.00	26,361.00	26,361.00	26,361.00	26,361.00	0.00	0.00	0.00
		2112	MATERIALES DE OFICINA	8,010.00	22,601.92	4,005.00	26,606.92	26,606.92	26,606.92	26,606.92	0.00	0.00	0.00
		2121	MATERIALES DE IMPRESIÓN, REPRODUCCIÓN Y ENCUADERNACIÓN	7,380.00	17,406.00	3,690.00	21,096.00	21,096.00	21,096.00	21,096.00	0.00	0.00	0.00
		2152	MATERIAL IMPRESO	20,070.00	0.00	20,070.00	0.00	0.00	0.00	0.00	0.00	0.00	0.00
		2161	MATERIAL DE LIMPIEZA	5,130.00	21,124.87	2,565.00	23,689.87	23,689.87	23,689.87	23,689.87	0.00	0.00	0.00
		2181	PLACAS, LICENCIAS Y SEÑALAMIENTOS	89,100.00	0.00	89,100.00	0.00	0.00	0.00	0.00	0.00	0.00	0.00
		2211	ALIMENTACIÓN Y VÍVERES	5,400.00	0.00	945.00	4,455.00	4,455.00	4,455.00	4,455.00	0.00	0.00	0.00
		2491	PINTURAS PARA BIENES INMUEBLES	7,470.00	21,847.75	8,684.69	20,633.06	20,633.06	20,633.06	20,633.06	-0.00	0.00	0.00
		2493	OTROS MATERIALES Y ARTÍCULOS DE CONSTRUCCIÓN Y REPARACIÓN PARA BIENES INMUEBLES	0.00	750.00	27.99	722.01	722.01	722.01	722.01	0.00	0.00	0.00
		2611	COMBUSTIBLES	162,000.00	52,637.12	11,495.95	203,141.17	203,141.17	203,141.17	203,141.17	-0.00	0.00	0.00
		2612	LUBRICANTES, ADITIVOS Y LÍQUIDOS	2,970.00	750.00	2,270.00	1,450.00	1,450.00	1,450.00	1,450.00	0.00	0.00	0.00
		2711	UNIFORMES	59,300.00	39,536.00	46,067.60	52,768.40	52,768.40	52,768.40	52,768.40	0.00	0.00	0.00
		2721	PRENDAS Y ACCESORIOS DE SEGURIDAD PERSONAL	30,700.00	30,700.00	61,400.00	0.00	0.00	0.00	0.00	0.00	0.00	0.00
		2961	REFACCIONES Y ACCESORIOS MENORES DE EQUIPO DE TRANSPORTE	18,450.00	11,329.82	22,291.82	7,488.00	7,488.00	7,488.00	7,488.00	0.00	0.00	0.00
		2000	MATERIALES Y SUMINISTROS	422,460.00	241,804.48	275,853.05	388,411.43	388,411.43	388,411.43	388,411.43	0.00	0.00	0.00
		3141	SERVICIO TELEFÓNICO	13,200.00	4,891.00	5,262.00	12,829.00	12,829.00	12,829.00	12,829.00	0.00	0.00	0.00
		3363	SERVICIOS DE IMPRESIÓN Y FORMAS CONTINUAS	6,000.00	3,050.44	1,500.00	7,550.44	7,550.44	7,550.44	7,550.44	0.00	0.00	0.00
		3551	MANTENIMIENTO Y REPARACIÓN DE EQUIPO DE TRANSPORTE	7,700.00	1,290.00	5,142.00	3,848.00	3,848.00	3,848.00	3,848.00	0.00	0.00	0.00
		3721	PASAJES TERRESTRES	500.00	0.00	500.00	0.00	0.00	0.00	0.00	0.00	0.00	0.00
		3751	VIÁTICOS Y GASTOS DE CAMINO	0.00	0.00	0.00	0.00	0.00	0.00	0.00	0.00	0.00	0.00
		3791	PEAJES Y ESTACIONAMIENTOS DE VEHÍCULOS	600.00	0.00	600.00	0.00	0.00	0.00	0.00	0.00	0.00	0.00
		3961	OTROS GASTOS POR RESPONSABILIDADES	0.00	255.20	0.00	255.20	255.20	255.20	255.20	0.00	0.00	0.00
		3000	SERVICIOS GENERALES	28,000.00	9,486.64	13,004.00	24,482.64	24,482.64	24,482.64	24,482.64	0.00	0.00	0.00



MUNICIPIO DE TENOSIQUE, TABASCO.
ESTADO ANALITICO POR CLASIFICACIÓN ECONOMICA Y OBJETO DEL GASTO
CORTE AL MES DE: DICIEMBRE 2015
PROCEDENCIA: PARTICIPACIONES MOD. INVERSION: PROGRAMA NORMAL

P.P	U.R.	Capítulo /Partida	Descripción	Autorizado	Adecuaciones		Modificado	Comprometido	Devengado	Ejercido	Saldos		
					Ampliaciones	Reducciones					Por Comprometer	Por Devengar	Devengado por Ejercer
5029			PROTECCION CIVIL	2,825,150.00	383,939.78	782,505.11	2,426,584.67	2,426,584.67	2,426,584.67	2,426,584.67	0.00	0.00	0.00
	17		UNIDAD DE PROTECCIÓN CIVIL	2,825,150.00	383,939.78	782,505.11	2,426,584.67	2,426,584.87	2,426,584.67	2,426,584.67	0.00	0.00	0.00
		1131	SUELDO AL PERSONAL DE CONFIANZA	59,500.00	0.00	2,564.65	56,935.35	56,935.35	56,935.35	56,935.35	0.00	0.00	0.00
		1223	SUELDOS AL PERSONAL EVENTUAL	1,220,000.00	16,427.10	270,561.65	965,865.45	965,865.45	965,865.45	965,865.45	0.00	0.00	0.00
		1321	AGUINALDO	108,500.00	91,563.85	34,242.90	165,820.95	165,820.95	165,820.95	165,820.95	0.00	0.00	0.00
		1322	PRIMA VACACIONAL	1,700.00	0.00	49.70	1,650.30	1,650.30	1,650.30	1,650.30	0.00	0.00	0.00
		1325	BONO NAVIDEÑO	1,500.00	50.00	0.00	1,550.00	1,550.00	1,550.00	1,550.00	0.00	0.00	0.00
		1341	COMPENSACIONES	1,202,000.00	5,189.00	279,317.00	927,872.00	927,872.00	927,872.00	927,872.00	0.00	0.00	0.00
		1411	CUOTAS AL ISSET	7,800.00	30.71	0.00	7,830.71	7,830.71	7,830.71	7,830.71	0.00	0.00	0.00
		1592	OTRAS PRESTACIONES	66,200.00	1,936.42	56,048.85	12,087.57	12,087.57	12,087.57	12,087.57	0.00	0.00	0.00
		1595	DÍAS ADICIONALES	870.00	0.00	44.85	825.15	825.15	825.15	825.15	0.00	0.00	0.00
		1000	SERVICIOS PERSONALES	2,668,070.00	115,197.08	642,829.60	2,140,437.48	2,140,437.48	2,140,437.48	2,140,437.48	0.00	0.00	0.00
		2111	PAPELERÍA	1,890.00	15,190.60	945.00	16,135.60	16,135.60	16,135.60	16,135.60	0.00	0.00	0.00
		2112	MATERIALES DE OFICINA	8,640.00	12,883.72	4,399.80	17,123.92	17,123.92	17,123.92	17,123.92	0.00	0.00	0.00
		2113	ÚTILES Y EQUIPOS MENORES DE OFICINA	1,980.00	0.00	1,980.00	0.00	0.00	0.00	0.00	0.00	0.00	0.00
		2114	OTROS ARTÍCULOS	2,250.00	0.00	2,250.00	0.00	0.00	0.00	0.00	0.00	0.00	0.00
		2152	MATERIAL IMPRESO	0.00	2,900.00	0.00	2,900.00	2,900.00	2,900.00	2,900.00	0.00	0.00	0.00
		2161	MATERIAL DE LIMPIEZA	9,900.00	18,185.38	4,999.64	23,085.74	23,085.74	23,085.74	23,085.74	-0.00	0.00	0.00
		2181	PLACAS, LICENCIAS Y SEÑALAMIENTOS	0.00	0.00	0.00	0.00	0.00	0.00	0.00	0.00	0.00	0.00
		2211	ALIMENTACIÓN Y VÍVERES	8,100.00	18,221.08	326.00	25,995.08	25,995.08	25,995.08	25,995.08	0.00	0.00	0.00
		2491	PINTURAS PARA BIENES INMUEBLES	1,350.00	0.00	1,350.00	0.00	0.00	0.00	0.00	0.00	0.00	0.00
		2521	FERTILIZANTES, PESTICIDAS Y OTROS AGROQUÍMICOS	2,070.00	0.00	670.00	1,400.00	1,400.00	1,400.00	1,400.00	0.00	0.00	0.00
		2611	COMBUSTIBLES	11,700.00	115,500.20	17,081.59	110,118.61	110,118.61	110,118.61	110,118.61	0.00	0.00	0.00
		2612	LUBRICANTES, ADITIVOS Y LÍQUIDOS	6,300.00	2,340.91	1,995.91	6,645.00	6,645.00	6,645.00	6,645.00	0.00	0.00	0.00
		2711	UNIFORMES	7,500.00	22,046.40	15,000.00	14,546.40	14,546.40	14,546.40	14,546.40	0.00	0.00	0.00
		2721	PRENDAS Y ACCESORIOS DE SEGURIDAD PERSONAL	7,500.00	8,277.20	15,000.00	777.20	777.20	777.20	777.20	-0.00	0.00	0.00
		2911	HERRAMIENTAS MENORES PARA ACTIVIDADES PRODUCTIVAS	0.00	1,334.00	0.00	1,334.00	1,334.00	1,334.00	1,334.00	0.00	0.00	0.00
		2961	REFACCIONES Y ACCESORIOS MENORES DE EQUIPO DE TRANSPORTE	18,000.00	26,651.80	15,351.93	29,299.87	29,299.87	29,299.87	29,299.87	0.00	0.00	0.00
		2981	REFACCIONES Y ACCESORIOS MENORES DE MAQUINARIA Y OTROS EQUIPOS	4,500.00	0.00	4,500.00	0.00	0.00	0.00	0.00	0.00	0.00	0.00
		2000	MATERIALES Y SUMINISTROS	91,680.00	243,531.29	85,849.87	249,361.42	249,361.42	249,361.42	249,361.42	0.00	0.00	0.00
		3141	SERVICIO TELEFÓNICO	10,400.00	1,586.00	2,365.00	9,621.00	9,621.00	9,621.00	9,621.00	0.00	0.00	0.00
		3291	ALQUILER DE EQUIPO DE BIENES MUEBLES PARA ACTOS CÍVICOS, CULTURALES Y RECREATIVOS	10,000.00	0.00	10,000.00	0.00	0.00	0.00	0.00	0.00	0.00	0.00
		3361	SERVICIOS DE FOTOCOPIADO	0.00	4,750.00	473.46	4,276.54	4,276.54	4,276.54	4,276.54	0.00	0.00	0.00
		3363	SERVICIOS DE IMPRESIÓN Y FORMAS CONTINUAS	0.00	3,712.00	0.00	3,712.00	3,712.00	3,712.00	3,712.00	0.00	0.00	0.00
		3451	SEGUROS	23,000.00	0.00	23,000.00	0.00	0.00	0.00	0.00	0.00	0.00	0.00
		3551	MANTENIMIENTO Y REPARACIÓN DE EQUIPO DE TRANSPORTE	10,000.00	1,227.97	3,686.08	7,541.89	7,541.89	7,541.89	7,541.89	-0.00	0.00	0.00
		3571	MANTENIMIENTO, INSTALACIÓN Y REPARACIÓN DE EQUIPO DIVERSO	7,000.00	8,483.14	3,848.80	11,634.34	11,634.34	11,634.34	11,634.34	0.00	0.00	0.00

0020



MUNICIPIO DE TENOSIQUE, TABASCO.
ESTADO ANALITICO POR CLASIFICACIÓN ECONOMICA Y OBJETO DEL GASTO
CORTE AL MES DE: DICIEMBRE 2015
PROCEDENCIA: PARTICIPACIONES MOD. INVERSION: PROGRAMA NORMAL

P.P.	U.R.	Capítulo /Partida	Descripción	Autorizado	Aduaciones		Modificado	Comprometido	Devengado	Ejercido	Saldos		
					Ampliaciones	Reducciones					Por Comprometer	Por Devengar	Devengado por Ejercer
		3000	SERVICIOS GENERALES	60,400.00	19,759.11	43,373.34	36,785.77	36,785.77	36,785.77	36,785.77	0.00	0.00	0.00
		4413	GASTOS RELACIONADOS CON ACTIVIDADES CULTURALES, DEPORTIVAS Y DE AYUDA EXTRAORDINARIA	5,000.00	5,452.30	10,452.30	0.00	0.00	0.00	0.00	0.00	0.00	0.00
		4000	TRANSFERENCIAS, ASIONACIONES, SUBSIDIOS Y OTRAS AYUDAS	5,000.00	5,452.30	10,452.30	0.00	0.00	0.00	0.00	0.00	0.00	0.00
E046			SALVAGUARDA DE LA INTEGRIDAD FISICA Y PATRIMONIAL DE LOS HABITANTES	0.00	2,500,000.00	0.00	2,500,000.00	2,500,000.00	2,500,000.00	2,500,000.00	0.00	0.00	0.00
	11		DIRECCIÓN DE SEGURIDAD PÚBLICA	0.00	2,500,000.00	0.00	2,500,000.00	2,500,000.00	2,500,000.00	2,500,000.00	0.00	0.00	0.00
		8531	OTROS CONVENIOS	0.00	2,500,000.00	0.00	2,500,000.00	2,500,000.00	2,500,000.00	2,500,000.00	0.00	0.00	0.00
		8000	PARTICIPACIONES Y APORTACIONES	0.00	2,500,000.00	0.00	2,500,000.00	2,500,000.00	2,500,000.00	2,500,000.00	0.00	0.00	0.00
E047			REGISTRO E IDENTIFICACION DE POBLACION	1,217,730.00	660,801.57	265,240.04	1,613,291.53	1,613,291.53	1,613,291.53	1,613,291.53	0.00	0.00	0.00
	02		SECRETARIA DEL AYUNTAMIENTO	1,217,730.00	660,801.57	265,240.04	1,613,291.53	1,613,291.53	1,613,291.53	1,613,291.53	0.00	0.00	0.00
		1131	SUELDO AL PERSONAL DE CONFIANZA	57,500.00	0.00	141.20	57,358.80	57,358.80	57,358.80	57,358.80	0.00	0.00	0.00
		1132	SUELDO AL PERSONAL DE BASE	319,000.00	1,390.88	3,238.39	317,152.49	317,152.49	317,152.49	317,152.49	0.00	0.00	0.00
		1311	OUINOJENIO PERSONAL DE BASE	35,500.00	1,229.95	455.00	36,274.95	36,274.95	36,274.95	36,274.95	0.00	0.00	0.00
		1314	ESTÍMULOS ECONÓMICOS POR ANTIGÜEDAD	12,500.00	4,900.00	0.00	17,400.00	17,400.00	17,400.00	17,400.00	0.00	0.00	0.00
		1321	AGUINALDO	144,000.00	142,623.88	74,872.06	211,751.82	211,751.82	211,751.82	211,751.82	0.00	0.00	0.00
		1322	PRIMA VACACIONAL	16,000.00	323.00	265.50	16,057.50	16,057.50	16,057.50	16,057.50	0.00	0.00	0.00
		1325	BONO NAVIDEÑO	14,500.00	0.00	550.00	13,950.00	13,950.00	13,950.00	13,950.00	0.00	0.00	0.00
		1326	DESPENSA NAVIDEÑA	8,000.00	0.00	0.00	8,000.00	8,000.00	8,000.00	8,000.00	0.00	0.00	0.00
		1341	COMPENSACIONES	172,000.00	308,885.00	67,357.00	413,528.00	413,528.00	413,528.00	413,528.00	0.00	0.00	0.00
		1411	CUOTAS AL ISSET	50,000.00	0.00	637.44	49,362.56	49,362.56	49,362.56	49,362.56	0.00	0.00	0.00
		1541	DESPENSA	82,500.00	0.00	481.44	82,018.56	82,018.56	82,018.56	82,018.56	0.00	0.00	0.00
		1542	BONO DE ÚTILES ESCOLARES	13,500.00	100.00	0.00	13,600.00	13,600.00	13,600.00	13,600.00	0.00	0.00	0.00
		1549	BONO DEL DÍA DE LAS MADRES	10,000.00	800.00	0.00	10,800.00	10,800.00	10,800.00	10,800.00	0.00	0.00	0.00
		154B	BONO DEL DÍA DE REYES	5,100.00	0.00	300.00	4,800.00	4,800.00	4,800.00	4,800.00	0.00	0.00	0.00
		154C	CANASTA ALIMENTICIA	44,000.00	441.84	2,007.92	42,433.92	42,433.92	42,433.92	42,433.92	0.00	0.00	0.00
		1592	OTRAS PRESTACIONES	30,000.00	20,752.90	15,299.05	35,453.85	35,453.85	35,453.85	35,453.85	0.00	0.00	0.00
		1595	DÍAS ADICIONALES	5,500.00	0.00	296.46	5,201.54	5,201.54	5,201.54	5,201.54	0.00	0.00	0.00
		1596	DÍAS ECONÓMICOS NO DISFRUTADOS	12,000.00	0.00	547.28	11,452.72	11,452.72	11,452.72	11,452.72	0.00	0.00	0.00
		1712	BONO DE PUNTUALIDAD Y ASISTENCIA	29,000.00	384.64	1,379.52	28,005.12	28,005.12	28,005.12	28,005.12	0.00	0.00	0.00
		1719	ESTÍMULO DÍA DEL SERVIDOR PÚBLICO	20,500.00	0.00	500.00	20,000.00	20,000.00	20,000.00	20,000.00	0.00	0.00	0.00
		1000	SERVICIOS PERSONALES	1,081,100.00	481,832.09	168,330.26	1,394,601.83	1,394,601.83	1,394,601.83	1,394,601.83	0.00	0.00	0.00
		2111	PAPELERÍA	3,780.00	7,129.00	1,890.00	9,019.00	9,019.00	9,019.00	9,019.00	0.00	0.00	0.00
		2112	MATERIALES DE OFICINA	17,550.00	35,956.92	8,775.00	44,731.92	44,731.92	44,731.92	44,731.92	0.00	0.00	0.00
		2114	OTROS ARTÍCULOS	0.00	202.42	2.42	200.00	200.00	200.00	200.00	0.00	0.00	0.00
		2121	MATERIALES DE IMPRESIÓN, REPRODUCCIÓN Y ENCUADERNACIÓN	34,200.00	49,948.00	17,100.00	67,048.00	67,048.00	67,048.00	67,048.00	0.00	0.00	0.00
		2141	MATERIALES Y ÚTILES MENORES PARA COMPUTADORAS	0.00	85.00	0.00	85.00	85.00	85.00	85.00	0.00	0.00	0.00
		2161	MATERIAL DE LIMPIEZA	5,850.00	11,863.14	2,925.00	14,788.14	14,788.14	14,788.14	14,788.14	0.00	0.00	0.00
		2211	ALIMENTACIÓN Y VÍVERES	2,250.00	499.00	1,000.00	1,749.00	1,749.00	1,749.00	1,749.00	0.00	0.00	0.00



MUNICIPIO DE TENOSIQUE, TABASCO.
ESTADO ANALITICO POR CLASIFICACIÓN ECONOMICA Y OBJETO DEL GASTO
CORTE AL MES DE: DICIEMBRE 2015
PROCEDENCIA: PARTICIPACIONES MOD. INVERSION: PROGRAMA NORMAL

P.P	U.R.	Capítulo /Partida	Descripción	Autorizado	Adecuaciones		Modificado	Comprometido	Devengado	Ejercido	Saldos		
					Amplicaciones	Reducciones					Por Comprometer	Por Devengar	Devengado por Ejercer
		2711	UNIFORMES	52,000.00	55,100.00	52,482.56	54,617.44	54,617.44	54,617.44	54,617.44	0.00	0.00	0.00
		2721	PRENDAS Y ACCESORIOS DE SEGURIDAD PERSONAL	4,500.00	4,500.00	6,772.80	2,227.20	2,227.20	2,227.20	2,227.20	0.00	0.00	0.00
		2000	MATERIALES Y SUMINISTROS	120,130.00	165,283.48	90,947.78	194,465.70	194,465.70	194,465.70	194,465.70	0.00	0.00	0.00
		3141	SERVICIO TELEFÓNICO	15,000.00	8,386.00	5,398.00	17,988.00	17,988.00	17,988.00	17,988.00	0.00	0.00	0.00
		3721	PASAJES TERRESTRES	1,000.00	300.00	64.00	1,236.00	1,236.00	1,236.00	1,236.00	0.00	0.00	0.00
		3751	VIÁTICOS Y GASTOS DE CAMINO	0.00	5,000.00	0.00	5,000.00	5,000.00	5,000.00	5,000.00	0.00	0.00	0.00
		3791	PEAJES Y ESTACIONAMIENTOS DE VEHÍCULOS	500.00	0.00	500.00	0.00	0.00	0.00	0.00	0.00	0.00	0.00
		3000	SERVICIOS GENERALES	16,500.00	13,686.00	5,962.00	24,224.00	24,224.00	24,224.00	24,224.00	0.00	0.00	0.00
5048			RECOLECCIÓN, TRASLADO Y DISPOSICIÓN FINAL DE RESIDUOS SÓLIDOS.	19,941,500.00	6,509,587.55	4,361,710.60	22,089,376.95	22,089,376.95	22,089,376.95	22,089,376.95	0.00	0.00	0.00
	08		DIRECCIÓN DE OBRAS, ORDENAMIENTO TERRITORIAL Y SERVICIOS MUNICIPALES	19,941,500.00	6,509,587.55	4,361,710.60	22,089,376.95	22,089,376.95	22,089,376.95	22,089,376.95	0.00	0.00	0.00
		1131	SUELDO AL PERSONAL DE CONFIANZA	59,500.00	0.00	89.20	59,410.80	59,410.80	59,410.80	59,410.80	0.00	0.00	0.00
		1132	SUELDO AL PERSONAL DE BASE	3,848,000.00	37,490.23	16,410.56	3,869,079.67	3,869,079.67	3,869,079.67	3,869,079.67	0.00	0.00	0.00
		1223	SUELDOS AL PERSONAL EVENTUAL	3,271,000.00	53,581.90	404,529.05	2,920,052.85	2,920,052.85	2,920,052.85	2,920,052.85	0.00	0.00	0.00
		1311	QUINQUENIO PERSONAL DE BASE	406,000.00	1,728.50	87,979.06	319,749.44	319,749.44	319,749.44	319,749.44	0.00	0.00	0.00
		1314	ESTÍMULOS ECONÓMICOS POR ANTIGÜEDAD	74,000.00	0.00	74,000.00	0.00	0.00	0.00	0.00	0.00	0.00	0.00
		1321	AGUINALDO	1,876,000.00	1,236,817.07	1,353,850.62	1,758,966.45	1,758,966.45	1,758,966.45	1,758,966.45	0.00	0.00	0.00
		1322	PRIMA VACACIONAL	165,000.00	9,311.00	30,085.89	144,225.11	144,225.11	144,225.11	144,225.11	0.00	0.00	0.00
		1325	BONO NAVIDEÑO	163,000.00	0.00	3,350.00	159,650.00	159,650.00	159,650.00	159,650.00	0.00	0.00	0.00
		1326	DESPENSA NAVIDEÑA	102,000.00	2,550.00	0.00	104,550.00	104,550.00	104,550.00	104,550.00	0.00	0.00	0.00
		1341	COMPENSACIONES	565,000.00	148,071.00	43,579.00	669,492.00	669,492.00	669,492.00	669,492.00	0.00	0.00	0.00
		1411	CUOTAS AL ISSET	506,000.00	11,121.07	0.00	517,121.07	517,121.07	517,121.07	517,121.07	0.00	0.00	0.00
		1521	RIESGO DE TRABAJO	291,500.00	42,093.99	8,052.80	325,541.19	325,541.19	325,541.19	325,541.19	0.00	0.00	0.00
		1541	DESPENSA	1,100,000.00	25,329.04	62,383.04	1,062,946.00	1,062,946.00	1,062,946.00	1,062,946.00	0.00	0.00	0.00
		1542	BONO DE ÚTILES ESCOLARES	173,500.00	5,000.00	0.00	178,500.00	178,500.00	178,500.00	178,500.00	0.00	0.00	0.00
		1549	BONO DEL DÍA DE LAS MADRES	26,000.00	6,500.00	100.00	32,400.00	32,400.00	32,400.00	32,400.00	0.00	0.00	0.00
		154A	BONO DEL DÍA DEL PADRE	83,000.00	0.00	7,400.00	75,600.00	75,600.00	75,600.00	75,600.00	0.00	0.00	0.00
		154B	BONO DEL DÍA DE REYES	65,000.00	0.00	3,800.00	61,200.00	61,200.00	61,200.00	61,200.00	0.00	0.00	0.00
		154C	CANASTA ALIMENTICIA	557,000.00	16.00	6,765.87	550,250.13	550,250.13	550,250.13	550,250.13	0.00	0.00	0.00
		154E	POST MORTEM	37,000.00	0.00	15,553.60	21,446.40	21,446.40	21,446.40	21,446.40	0.00	0.00	0.00
		1592	OTRAS PRESTACIONES	789,000.00	39,516.91	113,572.16	714,944.75	714,944.75	714,944.75	714,944.75	0.00	0.00	0.00
		1595	DÍAS ADICIONALES	54,500.00	0.00	2,958.64	51,541.36	51,541.36	51,541.36	51,541.36	0.00	0.00	0.00
		1596	DÍAS ECONÓMICOS NO DISFRUTADOS	137,000.00	0.00	2,389.28	134,610.72	134,610.72	134,610.72	134,610.72	0.00	0.00	0.00
		1712	BONO DE PUNTUALIDAD Y ASISTENCIA	366,000.00	16.44	4,867.94	363,148.50	363,148.50	363,148.50	363,148.50	0.00	0.00	0.00
		1719	ESTÍMULO DÍA DEL SERVIDOR PÚBLICO	262,500.00	262,500.00	262,500.00	262,500.00	262,500.00	262,500.00	262,500.00	0.00	0.00	0.00
		1000	SERVICIOS PERSONALES	14,979,500.00	1,881,543.15	2,504,215.71	14,356,926.44	14,356,926.44	14,356,926.44	14,356,926.44	0.00	0.00	0.00
		2161	MATERIAL DE LIMPIEZA	342,000.00	760,417.46	334,157.00	768,260.46	768,260.46	768,260.46	768,260.46	0.00	0.00	0.00
		2211	ALIMENTACIÓN Y VÍVERES	8,100.00	0.00	2,723.00	5,377.00	5,377.00	5,377.00	5,377.00	0.00	0.00	0.00



MUNICIPIO DE TENOSIQUE, TABASCO.
ESTADO ANALITICO POR CLASIFICACIÓN ECONOMICA Y OBJETO DEL GASTO
CORTE AL MES DE: DICIEMBRE 2015
PROCEDENCIA: PARTICIPACIONES MOD. INVERSION: PROGRAMA NORMAL

P.P	U.R.	Capítulo /Partida	Descripción	Autorizado	Adecuaciones		Modificado	Comprometido	Devengado	Ejercido	Saldos		
					Ampliaciones	Reducciones					Por Comprometer	Por Devengar	Devengado por Ejercer
		2611	COMBUSTIBLES	1.417.500,00	721.390,80	245.019,78	1.893.871,02	1.893.871,02	1.893.871,02	1.893.871,02	0,00	0,00	0,00
		2612	LUBRICANTES, ADITIVOS Y LÍQUIDOS	49.500,00	1.725,75	20.735,73	30.490,02	30.490,02	30.490,02	30.490,02	0,00	0,00	0,00
		2711	UNIFORMES	689.000,00	769.000,00	690.969,28	767.040,72	767.040,72	767.040,72	767.040,72	0,00	0,00	0,00
		2721	PRENDAS Y ACCESORIOS DE SEGURIDAD PERSONAL	458.000,00	377.648,88	377.488,32	458.160,56	458.160,56	458.160,56	458.160,56	0,00	0,00	0,00
		2911	HERRAMIENTAS MENORES PARA ACTIVIDADES PRODUCTIVAS	44.100,00	12.623,91	36.752,94	19.970,97	19.970,97	19.970,97	19.970,97	0,00	0,00	0,00
		2961	REFACCIONES Y ACCESORIOS MENORES DE EQUIPO DE TRANSPORTE	190.800,00	101.833,96	90.000,00	202.633,96	202.633,96	202.633,96	202.633,96	0,00	0,00	0,00
		2000	MATERIALES Y SUMINISTROS	3.199.000,00	2.744.640,76	1.797.836,05	4.145.804,71	4.145.804,71	4.145.804,71	4.145.804,71	0,00	0,00	0,00
		3261	ALQUILER DE MAQUINARIA Y EQUIPO	1.650.000,00	1.729.520,00	4.616,00	3.374.904,00	3.374.904,00	3.374.904,00	3.374.904,00	0,00	0,00	0,00
		3471	FLETES Y MANIOBRAS	0,00	60.000,00	3.999,84	56.000,16	56.000,16	56.000,16	56.000,16	0,00	0,00	0,00
		3551	MANTENIMIENTO Y REPARACIÓN DE EQUIPO DE TRANSPORTE	110.000,00	92.783,64	50.000,00	152.783,64	152.783,64	152.783,64	152.783,64	0,00	0,00	0,00
		3572	MANTENIMIENTO, INSTALACIÓN Y REPARACIÓN DE EQUIPO DE CONSTRUCCIÓN	3.000,00	1.000,00	1.042,00	2.958,00	2.958,00	2.958,00	2.958,00	0,00	0,00	0,00
		3000	SERVICIOS GENERALES	1.763.000,00	1.883.303,64	69.657,84	3.586.645,80	3.586.645,80	3.586.645,80	3.586.645,80	0,00	0,00	0,00
5049			MANTENIMIENTO Y LIMPIEZA A VIALIDADES Y ESPACIOS PÚBLICOS,	5.800.050,00	5.712.112,99	2.444.299,16	9.067.863,83	9.067.863,83	9.067.863,83	9.067.863,83	0,00	0,00	0,00
	08		DIRECCIÓN DE OBRAS, ORDENAMIENTO TERRITORIAL Y SERVICIOS MUNICIPALES	5.800.050,00	5.712.112,99	2.444.299,16	9.067.863,83	9.067.863,83	9.067.863,83	9.067.863,83	0,00	0,00	0,00
		1131	SUELDO AL PERSONAL DE CONFIANZA	47.500,00	0,00	2.489,20	45.010,80	45.010,80	45.010,80	45.010,80	0,00	0,00	0,00
		1132	SUELDO AL PERSONAL DE BASE	1.565.000,00	65.668,07	23.673,00	1.606.995,07	1.606.995,07	1.606.995,07	1.606.995,07	0,00	0,00	0,00
		1222	LISTA DE RAYA	120.000,00	307.500,00	109.200,00	318.300,00	318.300,00	318.300,00	318.300,00	0,00	0,00	0,00
		1223	SUELDOS AL PERSONAL EVENTUAL	5.000,00	319.200,00	47.719,85	276.480,15	276.480,15	276.480,15	276.480,15	0,00	0,00	0,00
		1311	QUINQUENIO PERSONAL DE BASE	170.000,00	6.748,58	26.297,29	150.451,29	150.451,29	150.451,29	150.451,29	0,00	0,00	0,00
		1314	ESTÍMULOS ECONÓMICOS POR ANTIGÜEDAD	20.000,00	0,00	13.360,55	6.639,45	6.639,45	6.639,45	6.639,45	0,00	0,00	0,00
		1321	AGUINALDO	644.500,00	711.493,18	651.855,01	704.138,17	704.138,17	704.138,17	704.138,17	0,00	0,00	0,00
		1322	PRIMA VACACIONAL	69.000,00	1.760,73	2.887,30	67.873,43	67.873,43	67.873,43	67.873,43	0,00	0,00	0,00
		1325	BONO NAVIDEÑO	54.000,00	250,00	0,00	54.250,00	54.250,00	54.250,00	54.250,00	0,00	0,00	0,00
		1326	DESPENSA NAVIDEÑA	33.000,00	1.000,00	0,00	34.000,00	34.000,00	34.000,00	34.000,00	0,00	0,00	0,00
		1341	COMPENSACIONES	417.000,00	501.670,00	55.419,80	863.250,20	863.250,20	863.250,20	863.250,20	0,00	0,00	0,00
		1411	CUOTAS AL ISSET	210.000,00	7.676,17	0,00	217.676,17	217.676,17	217.676,17	217.676,17	0,00	0,00	0,00
		1521	RIESGO DE TRABAJO	133.000,00	47.484,52	12.199,61	168.284,91	168.284,91	168.284,91	168.284,91	0,00	0,00	0,00
		1541	DESPENSA	339.000,00	14.069,00	5.039,34	348.029,66	348.029,66	348.029,66	348.029,66	0,00	0,00	0,00
		1542	BONO DE ÚTILES ESCOLARES	55.500,00	600,00	0,00	56.100,00	56.100,00	56.100,00	56.100,00	0,00	0,00	0,00
		1549	BONO DEL DÍA DE LAS MADRES	6.000,00	750,00	0,00	6.750,00	6.750,00	6.750,00	6.750,00	0,00	0,00	0,00
		154A	BONO DEL DÍA DEL PADRE	28.500,00	0,00	1.200,00	27.300,00	27.300,00	27.300,00	27.300,00	0,00	0,00	0,00
		154B	BONO DEL DÍA DE REYES	21.000,00	0,00	1.200,00	19.800,00	19.800,00	19.800,00	19.800,00	0,00	0,00	0,00
		154C	CANASTA ALIMENTICIA	180.500,00	1,17	404,00	180.097,17	180.097,17	180.097,17	180.097,17	0,00	0,00	0,00
		154E	POST MORTEM	15.500,00	0,00	3.293,40	12.206,60	12.206,60	12.206,60	12.206,60	0,00	0,00	0,00
		1592	OTRAS PRESTACIONES	52.000,00	82.700,28	51.394,37	83.305,91	83.305,91	83.305,91	83.305,91	0,00	0,00	0,00
		1595	DÍAS ADICIONALES	22.500,00	0,00	72,76	22.427,24	22.427,24	22.427,24	22.427,24	0,00	0,00	0,00
		1596	DÍAS ECONÓMICOS NO DISFRUTADOS	56.500,00	1.154,18	0,00	57.654,18	57.654,18	57.654,18	57.654,18	0,00	0,00	0,00



MUNICIPIO DE TENOSIQUE, TABASCO.
ESTADO ANALITICO POR CLASIFICACIÓN ECONOMICA Y OBJETO DEL GASTO
CORTE AL MES DE: DICIEMBRE 2015
PROCEDENCIA: PARTICIPACIONES MOD. INVERSION: PROGRAMA NORMAL

P.P.	U.R.	Capítulo /Partida	Descripción	Autorizado	Adecuaciones		Modificado	Comprometido	Devengado	Ejercido	Saldo		
					Ampliaciones	Reducciones					Por Comprometer	Por Devengar	Devengado por Ejercer
		1712	BONO DE PUNTUALIDAD Y ASISTENCIA	119,000.00	3.04	144.30	118,858.74	118,858.74	118,858.74	118,858.74	0.00	0.00	0.00
		1719	ESTÍMULO DÍA DEL SERVIDOR PÚBLICO	83,500.00	83,500.00	84,500.00	82,500.00	82,500.00	82,500.00	82,500.00	0.00	0.00	0.00
		1000	SERVICIOS PERSONALES	4,467,500.00	2,153,228.92	1,092,349.78	5,528,379.14	5,528,379.14	5,528,379.14	5,528,379.14	0.00	0.00	0.00
		2114	OTROS ARTICULOS	0.00	4,500.00	2,249.14	2,250.86	2,250.86	2,250.86	2,250.86	0.00	0.00	0.00
		2161	MATERIAL DE LIMPIEZA	1,350.00	160,070.96	7,795.54	153,625.42	153,625.42	153,625.42	153,625.42	0.00	0.00	0.00
		2181	PLACAS, LICENCIAS Y SEÑALAMIENTOS	5,400.00	0.00	472.32	4,927.68	4,927.68	4,927.68	4,927.68	0.00	0.00	0.00
		2391	OTROS PRODUCTOS CON FINES DE PRODUCCIÓN	441,000.00	871,092.52	294,058.80	1,018,033.72	1,018,033.72	1,018,033.72	1,018,033.72	0.00	0.00	0.00
		2411	MATERIALES Y ARTICULOS DE CONSTRUCCIÓN NO METÁLICOS PARA BIENES INMUEBLES	90,000.00	285,800.40	85,011.88	290,788.52	290,788.52	290,788.52	290,788.52	0.00	0.00	0.00
		2421	MATERIALES Y ARTICULOS DE CONSTRUCCIÓN A BASE DE CEMENTO Y PRODUCTOS DE CONCRETO PARA BIENES INMUEBLES	135,000.00	271,817.47	114,207.12	292,610.35	292,610.35	292,610.35	292,610.35	0.00	0.00	0.00
		2431	MATERIALES Y ARTICULOS DE CONSTRUCCIÓN A BASE DE CAL, YESO Y PRODUCTOS DE YESO PARA BIENES INMUEBLES	0.00	2,340.00	2,340.00	0.00	0.00	0.00	0.00	0.00	0.00	0.00
		2441	MATERIALES Y ARTICULOS DE CONSTRUCCIÓN A BASE DE MADERA PARA BIENES INMUEBLES	0.00	2,000.00	342.87	1,657.13	1,657.13	1,657.13	1,657.13	0.00	0.00	0.00
		2461	MATERIAL ELÉCTRICO Y ELECTRÓNICO PARA BIENES INMUEBLES	0.00	0.00	0.00	0.00	0.00	0.00	0.00	0.00	0.00	0.00
		2471	ARTÍCULOS METÁLICOS PARA BIENES INMUEBLES	67,500.00	403,566.57	152,205.50	318,861.07	318,861.07	318,861.07	318,861.07	0.00	0.00	0.00
		2481	PINTURAS PARA BIENES INMUEBLES	0.00	510,130.00	140,022.51	370,107.49	370,107.49	370,107.49	370,107.49	0.00	0.00	0.00
		2493	OTROS MATERIALES Y ARTICULOS DE CONSTRUCCIÓN Y REPARACIÓN PARA BIENES INMUEBLES	0.00	35,500.00	15,889.29	19,610.71	19,610.71	19,610.71	19,610.71	0.00	0.00	0.00
		2521	FERTILIZANTES, PESTICIDAS Y OTROS AGROQUÍMICOS	0.00	12,870.00	6,580.00	6,290.00	6,290.00	6,290.00	6,290.00	0.00	0.00	0.00
		2611	COMBUSTIBLES	171,000.00	191,280.30	52,330.10	309,950.20	309,950.20	309,950.20	309,950.20	0.00	0.00	0.00
		2612	LUBRICANTES, ADITIVOS Y LÍQUIDOS	0.00	11,100.00	2,199.94	8,900.06	8,900.06	8,900.06	8,900.06	0.00	0.00	0.00
		2711	UNIFORMES	275,000.00	275,000.00	314,967.76	235,032.24	235,032.24	235,032.24	235,032.24	0.00	0.00	0.00
		2721	PRENDAS Y ACCESORIOS DE SEGURIDAD PERSONAL	122,000.00	125,319.16	122,538.08	124,781.08	124,781.08	124,781.08	124,781.08	0.00	0.00	0.00
		2911	HERRAMIENTAS MENORES PARA ACTIVIDADES PRODUCTIVAS	13,500.00	76,877.33	27,079.51	63,297.82	63,297.82	63,297.82	63,297.82	0.00	0.00	0.00
		2921	REFACCIONES Y ACCESORIOS MENORES DE EDIFICIOS	0.00	900.00	900.00	0.00	0.00	0.00	0.00	0.00	0.00	0.00
		2961	REFACCIONES Y ACCESORIOS MENORES DE EQUIPO DE TRANSPORTE	0.00	29,500.00	616.52	28,883.48	28,883.48	28,883.48	28,883.48	0.00	0.00	0.00
		2981	REFACCIONES Y ACCESORIOS MENORES DE MAQUINARIA Y OTROS EQUIPOS	10,800.00	14,059.36	8,334.50	16,524.86	16,524.86	16,524.86	16,524.86	0.00	0.00	0.00
		2000	MATERIALES Y SUMINISTROS	1,332,550.00	3,283,724.07	1,350,141.38	3,266,132.69	3,266,132.69	3,266,132.69	3,266,132.69	0.00	0.00	0.00
		3261	ALQUILER DE MAQUINARIA Y EQUIPO	0.00	275,160.00	1,808.00	273,352.00	273,352.00	273,352.00	273,352.00	0.00	0.00	0.00
		3000	SERVICIOS GENERALES	0.00	275,160.00	1,808.00	273,352.00	273,352.00	273,352.00	273,352.00	0.00	0.00	0.00
3050			SERVICIO DE ALUMBRADO PÚBLICO	15,156,770.00	4,676,167.28	2,018,263.12	17,814,674.16	17,814,674.16	17,814,674.16	17,814,674.16	0.00	0.00	0.00
	08		DIRECCIÓN DE OBRAS, ORDENAMIENTO TERRITORIAL Y SERVICIOS MUNICIPALES	15,156,770.00	4,676,167.28	2,018,263.12	17,814,674.16	17,814,674.16	17,814,674.16	17,814,674.16	0.00	0.00	0.00
		1132	SUELDO AL PERSONAL DE BASE	297,000.00	1,498.32	3,751.55	294,746.77	294,746.77	294,746.77	294,746.77	0.00	0.00	0.00
		1311	QUINQUENIO PERSONAL DE BASE	38,000.00	589.40	4,509.28	34,080.12	34,080.12	34,080.12	34,080.12	0.00	0.00	0.00
		1314	ESTÍMULOS ECONÓMICOS POR ANTIGÜEDAD	5,300.00	1,000.00	0.00	6,300.00	6,300.00	6,300.00	6,300.00	0.00	0.00	0.00
		1321	AGUINALDO	148,500.00	6,161.95	36,719.00	117,942.95	117,942.95	117,942.95	117,942.95	0.00	0.00	0.00
		1322	PRIMA VACACIONAL	14,000.00	558.68	1,995.00	12,563.68	12,563.68	12,563.68	12,563.68	0.00	0.00	0.00

0824



MUNICIPIO DE TENOSIQUE, TABASCO.
ESTADO ANALITICO POR CLASIFICACIÓN ECONOMICA Y OBJETO DEL GASTO
CORTE AL MES DE: DICIEMBRE 2015
PROCEDENCIA: PARTICIPACIONES MOD. INVERSION: PROGRAMA NORMAL

P.P	U.R.	Capítulo /Partida	Descripción	Autorizado	Adecuaciones		Modificado	Comprometido	Devengado	Ejercido	Saldos		
					Ampliaciones	Reducciones					Por Comprometer	Por Devengar	Devengado por Ejercer
		1325	BONO NAVIDEÑO	12,600.00	0.00	200.00	12,400.00	12,400.00	12,400.00	12,400.00	0.00	0.00	0.00
		1326	DESPENSA NAVIDEÑA	8,000.00	0.00	0.00	8,000.00	8,000.00	8,000.00	8,000.00	0.00	0.00	0.00
		1341	COMPENSACIONES	157,500.00	24,681.00	19,480.00	162,701.00	162,701.00	162,701.00	162,701.00	0.00	0.00	0.00
		1411	CUOTAS AL ISSET	39,000.00	0.00	176.32	38,823.68	38,823.68	38,823.68	38,823.68	0.00	0.00	0.00
		1521	RIESGO DE TRABAJO	29,000.00	6,480.28	1,622.67	33,857.61	33,857.61	33,857.61	33,857.61	0.00	0.00	0.00
		1541	DESPENSA	82,500.00	361.08	944.22	81,916.86	81,916.86	81,916.86	81,916.86	0.00	0.00	0.00
		1542	BONO DE ÚTILES ESCOLARES	13,500.00	100.00	0.00	13,600.00	13,600.00	13,600.00	13,600.00	0.00	0.00	0.00
		154A	BONO DEL DÍA DEL PADRE	7,400.00	0.00	50.00	7,350.00	7,350.00	7,350.00	7,350.00	0.00	0.00	0.00
		154B	BONO DEL DÍA DE REYES	5,100.00	0.00	300.00	4,800.00	4,800.00	4,800.00	4,800.00	0.00	0.00	0.00
		154C	CANASTA ALIMENTICIA	44,000.00	528.38	2,116.11	42,412.27	42,412.27	42,412.27	42,412.27	0.00	0.00	0.00
		1592	OTRAS PRESTACIONES	22,500.00	7,963.40	4,350.99	26,112.41	26,112.41	26,112.41	26,112.41	0.00	0.00	0.00
		1595	DÍAS ADICIONALES	4,500.00	0.00	605.07	3,894.93	3,894.93	3,894.93	3,894.93	0.00	0.00	0.00
		1596	DÍAS ECONÓMICOS NO DISFRUTADOS	10,500.00	0.00	166.87	10,333.13	10,333.13	10,333.13	10,333.13	0.00	0.00	0.00
		1712	BONO DE PUNTUALIDAD Y ASISTENCIA	29,000.00	356.04	1,365.22	27,990.82	27,990.82	27,990.82	27,990.82	0.00	0.00	0.00
		1719	ESTÍMULO DÍA DEL SERVIDOR PÚBLICO	20,500.00	20,500.00	21,000.00	20,000.00	20,000.00	20,000.00	20,000.00	0.00	0.00	0.00
		1000	SERVICIOS PERSONALES	988,400.00	70,778.53	99,352.30	959,826.23	959,826.23	959,826.23	959,826.23	0.00	0.00	0.00
		2114	OTROS ARTÍCULOS	9,000.00	0.00	9,000.00	0.00	0.00	0.00	0.00	0.00	0.00	0.00
		2181	PLACAS, LICENCIAS Y SEÑALAMIENTOS	2,250.00	2,150.00	910.72	3,489.28	3,489.28	3,489.28	3,489.28	-0.00	0.00	0.00
		2461	MATERIAL ELÉCTRICO Y ELECTRÓNICO PARA BIENES INMUEBLES	1,154,700.00	3,956,247.04	948,855.30	4,162,091.74	4,162,091.74	4,162,091.74	4,162,091.74	0.00	0.00	0.00
		2471	ARTÍCULOS METÁLICOS PARA BIENES INMUEBLES	10,350.00	249,590.00	14,713.96	245,226.04	245,226.04	245,226.04	245,226.04	0.00	0.00	0.00
		2491	PINTURAS PARA BIENES INMUEBLES	2,250.00	0.00	2,250.00	0.00	0.00	0.00	0.00	0.00	0.00	0.00
		2611	COMBUSTIBLES	112,680.00	6,699.79	11,597.37	107,782.42	107,782.42	107,782.42	107,782.42	0.00	0.00	0.00
		2612	LUBRICANTES, ADITIVOS Y LÍQUIDOS	4,500.00	0.00	279.95	4,220.05	4,220.05	4,220.05	4,220.05	0.00	0.00	0.00
		2711	UNIFORMES	42,500.00	46,200.00	42,861.44	45,838.56	45,838.56	45,838.56	45,838.56	0.00	0.00	0.00
		2721	PRENDAS Y ACCESORIOS DE SEGURIDAD PERSONAL	73,000.00	76,100.00	73,318.92	75,781.08	75,781.08	75,781.08	75,781.08	0.00	0.00	0.00
		2911	HERRAMIENTAS MENORES PARA ACTIVIDADES PRODUCTIVAS	14,400.00	11,801.92	10,576.34	15,625.58	15,625.58	15,625.58	15,625.58	0.00	0.00	0.00
		2921	REFACCIONES Y ACCESORIOS MENORES DE EDIFICIOS	0.00	2,600.00	15.52	2,584.48	2,584.48	2,584.48	2,584.48	0.00	0.00	0.00
		2961	REFACCIONES Y ACCESORIOS MENORES DE EQUIPO DE TRANSPORTE	16,740.00	7,000.00	14,837.63	8,902.37	8,902.37	8,902.37	8,902.37	-0.00	0.00	0.00
		2000	MATERIALES Y SUMINISTROS	1,442,370.00	4,358,388.75	1,129,217.15	4,671,541.60	4,671,541.60	4,671,541.60	4,671,541.60	0.00	0.00	0.00
		3111	SERVICIOS DE ENERGÍA ELÉCTRICA	12,720,000.00	247,000.00	788,230.06	12,178,769.94	12,178,769.94	12,178,769.94	12,178,769.94	0.00	0.00	0.00
		3551	MANTENIMIENTO Y REPARACIÓN DE EQUIPO DE TRANSPORTE	6,000.00	0.00	1,463.61	4,536.39	4,536.39	4,536.39	4,536.39	0.00	0.00	0.00
		3000	SERVICIOS GENERALES	12,726,000.00	247,000.00	789,693.67	12,183,306.33	12,183,306.33	12,183,306.33	12,183,306.33	0.00	0.00	0.00
0052			SERVICIOS A PANTEONES	235,290.00	40,371.62	70,034.71	205,626.91	205,626.91	205,626.91	205,626.91	0.00	0.00	0.00
	08		DIRECCIÓN DE OBRAS, ORDENAMIENTO TERRITORIAL Y SERVICIOS MUNICIPALES	235,290.00	40,371.62	70,034.71	205,626.91	205,626.91	205,626.91	205,626.91	0.00	0.00	0.00
		1132	SUELDO AL PERSONAL DE BASE	73,500.00	10,428.48	5,371.68	78,556.80	78,556.80	78,556.80	78,556.80	0.00	0.00	0.00
		1311	QUINQUENIO PERSONAL DE BASE	2,500.00	77.52	56.00	2,521.52	2,521.52	2,521.52	2,521.52	0.00	0.00	0.00
		1321	AGUINALDO	28,500.00	0.00	1,751.86	26,748.14	26,748.14	26,748.14	26,748.14	0.00	0.00	0.00



MUNICIPIO DE TENOSIQUE, TABASCO.
ESTADO ANALITICO POR CLASIFICACIÓN ECONOMICA Y OBJETO DEL GASTO
CORTE AL MES DE: DICIEMBRE 2015
PROCEDENCIA: PARTICIPACIONES MOD. INVERSION: PROORAMA NORMAL

P.P	U.R.	Capítulo /Partida	Descripción	Autorizado	Adecuaciones		Modificado	Comprometido	Devengado	Ejercido	Saldos		
					Ampliaciones	Reducciones					Por Comprometer	Por Devengar	Devengado por Ejercer
		1322	PRIMA VACACIONAL	3,000.00	100.00	170.94	2,929.06	2,929.06	2,929.06	2,929.06	0.00	0.00	0.00
		1325	BONO NAVIDEÑO	3,150.00	0.00	50.00	3,100.00	3,100.00	3,100.00	3,100.00	0.00	0.00	0.00
		1326	DESPENSA NAVIDEÑA	2,000.00	0.00	0.00	2,000.00	2,000.00	2,000.00	2,000.00	0.00	0.00	0.00
		1341	COMPENSACIONES	0.00	0.00	0.00	0.00	0.00	0.00	0.00	0.00	0.00	0.00
		1411	CUOTAS AL ISSET	10,000.00	0.00	411.50	9,588.50	9,588.50	9,588.50	9,588.50	0.00	0.00	0.00
		1541	DESPENSA	21,000.00	2,981.68	1,849.68	22,132.00	22,132.00	22,132.00	22,132.00	0.00	0.00	0.00
		1542	BONO DE ÚTILES ESCOLARES	4,000.00	0.00	600.00	3,400.00	3,400.00	3,400.00	3,400.00	0.00	0.00	0.00
		154A	BONO DEL DÍA DEL PADRE	1,100.00	0.00	50.00	1,050.00	1,050.00	1,050.00	1,050.00	0.00	0.00	0.00
		154B	BONO DEL DÍA DE REYES	1,300.00	0.00	100.00	1,200.00	1,200.00	1,200.00	1,200.00	0.00	0.00	0.00
		154C	CANASTA ALIMENTICIA	11,000.00	1,119.32	644.12	11,475.20	11,475.20	11,475.20	11,475.20	0.00	0.00	0.00
		1592	OTRAS PRESTACIONES	6,500.00	919.10	843.51	6,575.59	6,575.59	6,575.59	6,575.59	0.00	0.00	0.00
		1595	DÍAS ADICIONALES	1,500.00	0.00	489.62	1,010.38	1,010.38	1,010.38	1,010.38	0.00	0.00	0.00
		1596	DÍAS ECONÓMICOS NO DISFRUTADOS	2,300.00	124.52	0.00	2,424.52	2,424.52	2,424.52	2,424.52	0.00	0.00	0.00
		1712	BONO DE PUNTUALIDAD Y ASISTENCIA	7,500.00	381.00	307.72	7,573.28	7,573.28	7,573.28	7,573.28	0.00	0.00	0.00
		1719	ESTÍMULO DÍA DEL SERVIDOR PÚBLICO	5,040.00	5,040.00	5,080.00	5,000.00	5,000.00	5,000.00	5,000.00	0.00	0.00	0.00
		1000	SERVICIOS PERSONALES	183,890.00	21,171.62	17,776.53	187,284.99	187,284.99	187,284.99	187,284.99	0.00	0.00	0.00
		2451	MATERIALES Y ARTÍCULOS DE CONSTRUCCIÓN A BASE DE VIDRIO Y PRODUCTOS DE VIDRIO PARA BIENES INMUEBLES	13,500.00	0.00	13,500.00	0.00	0.00	0.00	0.00	0.00	0.00	0.00
		2471	ARTÍCULOS METÁLICOS PARA BIENES INMUEBLES	9,000.00	0.00	9,000.00	0.00	0.00	0.00	0.00	0.00	0.00	0.00
		2491	PINTURAS PARA BIENES INMUEBLES	10,800.00	0.00	10,800.00	0.00	0.00	0.00	0.00	0.00	0.00	0.00
		2711	UNIFORMES	13,300.00	14,200.00	13,872.32	13,627.68	13,627.68	13,627.68	13,627.68	0.00	0.00	0.00
		2721	PRENDAS Y ACCESORIOS DE SEGURIDAD PERSONAL	4,800.00	5,000.00	5,085.76	4,714.24	4,714.24	4,714.24	4,714.24	0.00	0.00	0.00
		2000	MATERIALES Y SUMINISTROS	51,400.00	19,200.00	52,258.08	18,341.92	18,341.92	18,341.92	18,341.92	0.00	0.00	0.00
021			APOYO AL FOMENTO DE LA CULTURA AMBIENTAL	1,369,010.00	57,987.52	584,700.61	862,296.91	862,296.91	862,296.91	862,296.91	0.00	0.00	0.00
	16		DIRECCIÓN DE PROTECCIÓN AMBIENTAL Y DESARROLLO SUSTENTABLE	1,389,010.00	57,987.52	584,700.61	862,296.91	862,296.91	862,296.91	862,296.91	0.00	0.00	0.00
		1131	SUELDO AL PERSONAL DE CONFIANZA	216,500.00	190.60	19,340.50	197,350.10	197,350.10	197,350.10	197,350.10	0.00	0.00	0.00
		1132	SUELDO AL PERSONAL DE BASE	40,100.00	0.00	4,456.40	35,643.60	35,643.60	35,643.60	35,643.60	0.00	0.00	0.00
		1223	SUELDOS AL PERSONAL EVENTUAL	337,000.00	0.00	184,107.10	152,892.90	152,892.90	152,892.90	152,892.90	0.00	0.00	0.00
		1311	QUINQUENIO PERSONAL DE BASE	4,500.00	144.33	539.03	4,105.30	4,105.30	4,105.30	4,105.30	0.00	0.00	0.00
		1321	AGUINALDO	99,000.00	7,349.47	22,924.94	83,424.53	83,424.53	83,424.53	83,424.53	0.00	0.00	0.00
		1322	PRIMA VACACIONAL	8,000.00	1,318.03	4,000.00	5,318.03	5,318.03	5,318.03	5,318.03	0.00	0.00	0.00
		1325	BONO NAVIDEÑO	5,000.00	0.00	350.00	4,650.00	4,650.00	4,650.00	4,650.00	0.00	0.00	0.00
		1326	DESPENSA NAVIDEÑA	1,000.00	0.00	0.00	1,000.00	1,000.00	1,000.00	1,000.00	0.00	0.00	0.00
		1341	COMPENSACIONES	529,000.00	2,088.00	276,295.00	254,793.00	254,793.00	254,793.00	254,793.00	0.00	0.00	0.00
		1411	CUOTAS AL ISSET	35,000.00	161.61	4,379.95	30,781.66	30,781.66	30,781.66	30,781.66	0.00	0.00	0.00
		1541	DESPENSA	10,500.00	185.76	860.62	9,825.14	9,825.14	9,825.14	9,825.14	0.00	0.00	0.00
		1542	BONO DE ÚTILES ESCOLARES	1,700.00	713.00	713.00	1,700.00	1,700.00	1,700.00	1,700.00	0.00	0.00	0.00
		154B	BONO DEL DÍA DE REYES	630.00	0.00	30.00	600.00	600.00	600.00	600.00	0.00	0.00	0.00



MUNICIPIO DE TENOSIQUE, TABASCO.
ESTADO ANALITICO POR CLASIFICACIÓN ECONOMICA Y OBJETO DEL GASTO
CORTE AL MES DE: DICIEMBRE 2015
PROCEDENCIA: PARTICIPACIONES MOD. INVERSION: PROGRAMA NORMAL

P.P	U.R.	Capítulo /Partida	Descripción	Autorizado	Adecuaciones		Modificado	Comprometido	Devengado	Ejercido	Saldos		
					Ampliaciones	Reducciones					Por Comprometer	Por Devengar	Devengado por Ejercer
		154C	CANASTA ALIMENTICIA	5,500.00	55.98	472.75	5,083.23	5,083.23	5,083.23	5,083.23	0.00	0.00	0.00
		1592	OTRAS PRESTACIONES	29,500.00	0.00	15,362.41	14,137.59	14,137.59	14,137.59	14,137.59	0.00	0.00	0.00
		1595	DÍAS ADICIONALES	4,000.00	0.00	1,871.09	2,128.91	2,128.91	2,128.91	2,128.91	0.00	0.00	0.00
		1596	DÍAS ECONÓMICOS NO DISFRUTADOS	1,500.00	0.00	62.82	1,437.18	1,437.18	1,437.18	1,437.18	0.00	0.00	0.00
		1712	BONO DE PUNTUALIDAD Y ASISTENCIA	3,700.00	19.80	365.02	3,354.78	3,354.78	3,354.78	3,354.78	-0.00	0.00	0.00
		1719	ESTÍMULO DÍA DEL SERVIDOR PÚBLICO	2,600.00	2,600.00	2,700.00	2,500.00	2,500.00	2,500.00	2,500.00	0.00	0.00	0.00
		1000	SERVICIOS PERSONALES	1,334,730.00	14,826.58	538,830.63	810,725.95	810,725.95	810,725.95	810,725.95	0.00	0.00	0.00
		2111	PAPELERÍA	7,070.00	6,911.00	1,035.00	7,946.00	7,946.00	7,946.00	7,946.00	0.00	0.00	0.00
		2112	MATERIALES DE OFICINA	5,040.00	12,869.72	2,520.00	15,389.72	15,389.72	15,389.72	15,389.72	0.00	0.00	0.00
		2121	MATERIALES DE IMPRESIÓN, REPRODUCCIÓN Y ENCUADERNACIÓN	8,100.00	4,070.00	4,050.00	8,120.00	8,120.00	8,120.00	8,120.00	0.00	0.00	0.00
		2161	MATERIAL DE LIMPIEZA	3,420.00	8,358.22	1,710.00	10,068.22	10,068.22	10,068.22	10,068.22	0.00	0.00	0.00
		2211	ALIMENTACIÓN Y VÍVERES	1,350.00	1,000.00	1,929.00	421.00	421.00	421.00	421.00	0.00	0.00	0.00
		2611	COMBUSTIBLES	16,200.00	1.00	11,351.00	4,850.00	4,850.00	4,850.00	4,850.00	0.00	0.00	0.00
		2711	UNIFORMES	6,500.00	7,000.00	13,500.00	0.00	0.00	0.00	0.00	0.00	0.00	0.00
		2721	PRENDAS Y ACCESORIOS DE SEGURIDAD PERSONAL	600.00	600.00	1,200.00	0.00	0.00	0.00	0.00	0.00	0.00	0.00
		2000	MATERIALES Y SUMINISTROS	43,280.00	40,800.94	37,295.00	46,794.94	46,794.94	46,794.94	46,794.94	0.00	0.00	0.00
		3791	PEAJES Y ESTACIONAMIENTOS DE VEHÍCULOS	1,000.00	0.00	1,000.00	0.00	0.00	0.00	0.00	0.00	0.00	0.00
		3000	SERVICIOS GENERALES	1,000.00	0.00	1,000.00	0.00	0.00	0.00	0.00	0.00	0.00	0.00
		4413	GASTOS RELACIONADOS CON ACTIVIDADES CULTURALES, DEPORTIVAS Y DE AYUDA EXTRAORDINARIA	10,000.00	2,351.00	7,574.98	4,776.02	4,776.02	4,776.02	4,776.02	0.00	0.00	0.00
		4000	TRANSFERENCIAS, ASIGNACIONES, SUBSIDIOS Y OTRAS AYUDAS	10,000.00	2,351.00	7,574.98	4,776.02	4,776.02	4,776.02	4,776.02	0.00	0.00	0.00
027			ASISTENCIA SOCIAL Y ATENCIÓN A GRUPOS VULNERABLES.	8,737,620.00	2,497,514.73	2,147,808.77	0,087,327.96	9,087,327.96	9,087,327.98	9,087,327.06	0.00	0.00	0.00
	14		DIRECCIÓN DE ATENCIÓN CIUDADANA	4,320,020.00	1,243,485.83	923,554.97	4,630,950.88	4,639,950.80	4,630,950.86	4,639,950.86	0.00	0.00	0.00
		1131	SUELDO AL PERSONAL DE CONFIANZA	413,000.00	29,913.80	9,050.20	433,863.60	433,863.60	433,863.60	433,863.60	0.00	0.00	0.00
		1132	SUELDO AL PERSONAL DE BASE	552,000.00	0.00	552,000.00	0.00	0.00	0.00	0.00	0.00	0.00	0.00
		1223	SUELDOS AL PERSONAL EVENTUAL	0.00	552,000.00	30,649.35	521,350.65	521,350.65	521,350.65	521,350.65	0.00	0.00	0.00
		1321	AGUINALDO	134,500.00	379,430.18	63,977.19	449,952.99	449,952.99	449,952.99	449,952.99	0.00	0.00	0.00
		1322	PRIMA VACACIONAL	5,000.00	7,757.05	2,500.00	10,257.05	10,257.05	10,257.05	10,257.05	0.00	0.00	0.00
		1325	BONO NAVIDEÑO	9,000.00	1,850.00	0.00	10,850.00	10,850.00	10,850.00	10,850.00	0.00	0.00	0.00
		1341	COMPENSACIONES	2,892,500.00	52,534.00	143,357.00	2,801,677.00	2,801,677.00	2,801,677.00	2,801,677.00	0.00	0.00	0.00
		1411	CUOTAS AL ISSET	54,000.00	4,118.29	1,098.70	57,019.59	57,019.59	57,019.59	57,019.59	0.00	0.00	0.00
		1592	OTRAS PRESTACIONES	46,500.00	595.32	16,671.43	30,423.89	30,423.89	30,423.89	30,423.89	0.00	0.00	0.00
		1595	DÍAS ADICIONALES	5,500.00	0.00	751.00	4,749.00	4,749.00	4,749.00	4,749.00	0.00	0.00	0.00
		1000	SERVICIOS PERSONALES	4,112,000.00	1,028,198.64	620,054.87	4,320,143.77	4,320,143.77	4,320,143.77	4,320,143.77	0.00	0.00	0.00
		2111	PAPELERÍA	15,120.00	37,355.20	7,560.00	44,915.20	44,915.20	44,915.20	44,915.20	0.00	0.00	0.00
		2112	MATERIALES DE OFICINA	19,080.00	32,037.88	9,540.00	41,577.88	41,577.88	41,577.88	41,577.88	0.00	0.00	0.00
		2121	MATERIALES DE IMPRESIÓN, REPRODUCCIÓN Y ENCUADERNACIÓN	1,800.00	900.00	2,700.00	0.00	0.00	0.00	0.00	0.00	0.00	0.00
		2161	MATERIAL DE LIMPIEZA	5,940.00	14,654.11	2,970.00	17,624.11	17,624.11	17,624.11	17,624.11	0.00	0.00	0.00

0027



MUNICIPIO DE TENOSIQUE, TABASCO.
ESTADO ANALITICO POR CLASIFICACIÓN ECONOMICA Y OBJETO DEL GASTO
CORTE AL MES DE: DICIEMBRE 2015
PROCEDENCIA: PARTICIPACIONES MOD. INVERSION: PROGRAMA NORMAL

P.P	U.R.	Capítulo /Partida	Descripción	Autorizado	Adecuaciones		Modificado	Comprometido	Devengado	Ejercido	Saldos		
					Ampliaciones	Reducciones					Por Comprometer	Por Devengar	Devengado por Ejercer
		2211	ALIMENTACIÓN Y VÍVERES	0.00	2,125.00	0.00	2,125.00	2,125.00	2,125.00	2,125.00	0.00	0.00	0.00
		2233	UTENSILIOS EN MATERIAL DESECHABLE	2,700.00	0.00	2,700.00	0.00	0.00	0.00	0.00	0.00	0.00	0.00
		2411	MATERIALES Y ARTICULOS DE CONSTRUCCIÓN NO METÁLICOS PARA BIENES INMUEBLES	0.00	1,498.37	0.00	1,498.37	1,498.37	1,498.37	1,498.37	0.00	0.00	0.00
		2461	MATERIAL ELÉCTRICO Y ELECTRÓNICO PARA BIENES INMUEBLES	0.00	2,330.44	0.00	2,330.44	2,330.44	2,330.44	2,330.44	0.00	0.00	0.00
		2471	ARTÍCULOS METÁLICOS PARA BIENES INMUEBLES	0.00	4,269.96	0.00	4,269.96	4,269.96	4,269.96	4,269.96	0.00	0.00	0.00
		2611	COMBUSTIBLES	64,800.00	82,458.64	10,963.56	136,295.08	136,295.08	136,295.08	136,295.08	0.00	0.00	0.00
		2612	LUBRICANTES, ADITIVOS Y LIQUIDOS	1,260.00	598.00	559.98	1,298.02	1,298.02	1,298.02	1,298.02	0.00	0.00	0.00
		2911	HERRAMIENTAS MENORES PARA ACTIVIDADES PRODUCTIVAS	0.00	9,043.22	0.00	9,043.22	9,043.22	9,043.22	9,043.22	0.00	0.00	0.00
		2921	REFACCIONES Y ACCESORIOS MENORES DE EDIFICIOS	540.00	200.00	218.00	522.00	522.00	522.00	522.00	0.00	0.00	0.00
		2941	REFACCIONES Y ACCESORIOS MENORES DE EQUIPO DE CÓMPUTO Y TECNOLOGÍAS DE LA INFORMACIÓN	160.00	120.00	185.00	115.00	115.00	115.00	115.00	0.00	0.00	0.00
		2961	REFACCIONES Y ACCESORIOS MENORES DE EQUIPO DE TRANSPORTE	9,000.00	1,500.00	5,573.03	4,926.97	4,926.97	4,926.97	4,926.97	-0.00	0.00	0.00
		2000	MATERIALES Y SUMINISTROS	120,420.00	189,090.82	42,969.57	266,541.25	266,541.25	266,541.25	266,541.25	0.00	0.00	0.00
		3141	SERVICIO TELEFÓNICO	31,200.00	4,270.00	10,664.00	24,806.00	24,806.00	24,806.00	24,806.00	0.00	0.00	0.00
		3232	ALQUILER DE EQUIPOS INFORMÁTICOS Y FOTOCOPIADORAS	7,500.00	0.00	7,500.00	0.00	0.00	0.00	0.00	0.00	0.00	0.00
		3361	SERVICIOS DE FOTOCOPIADO	21,600.00	4,584.37	11,552.50	14,631.87	14,631.87	14,631.87	14,631.87	-0.00	0.00	0.00
		3363	SERVICIOS DE IMPRESIÓN Y FORMAS CONTINUAS	0.00	0.00	0.00	0.00	0.00	0.00	0.00	0.00	0.00	0.00
		3551	MANTENIMIENTO Y REPARACIÓN DE EQUIPO DE TRANSPORTE	2,000.00	5,542.00	5,514.03	2,027.97	2,027.97	2,027.97	2,027.97	0.00	0.00	0.00
		3721	PASAJES TERRESTRES	1,300.00	0.00	1,300.00	0.00	0.00	0.00	0.00	0.00	0.00	0.00
		3751	VIÁTICOS Y GASTOS DE CAMINO	0.00	11,800.00	0.00	11,800.00	11,800.00	11,800.00	11,800.00	0.00	0.00	0.00
		3000	SERVICIOS GENERALES	63,600.00	26,196.37	36,530.53	53,265.84	53,265.84	53,265.84	53,265.84	0.00	0.00	0.00
		4413	GASTOS RELACIONADOS CON ACTIVIDADES CULTURALES, DEPORTIVAS Y DE AYUDA EXTRAORDINARIA	24,000.00	0.00	24,000.00	0.00	0.00	0.00	0.00	0.00	0.00	0.00
		4000	TRANSFERENCIAS, ASIGNACIONES, SUBSIDIOS Y OTRAS AYUDAS	24,000.00	0.00	24,000.00	0.00	0.00	0.00	0.00	0.00	0.00	0.00
15			DIRECCIÓN DE ATENCIÓN A LAS MUJERES	1,610,850.00	338,069.45	496,073.64	1,452,845.81	1,452,845.81	1,452,845.81	1,452,845.81	0.00	0.00	0.00
		1131	SUELDO AL PERSONAL DE CONFIANZA	276,000.00	0.00	330.00	275,670.00	275,670.00	275,670.00	275,670.00	0.00	0.00	0.00
		1223	SUELDOS AL PERSONAL EVENTUAL	262,500.00	0.00	33,786.60	228,713.40	228,713.40	228,713.40	228,713.40	0.00	0.00	0.00
		1321	AGUINALDO	96,500.00	127,690.06	54,858.31	169,331.75	169,331.75	169,331.75	169,331.75	0.00	0.00	0.00
		1322	PRIMA VACACIONAL	8,000.00	0.00	342.50	7,657.50	7,657.50	7,657.50	7,657.50	0.00	0.00	0.00
		1325	BONO NAVIDEÑO	4,500.00	150.00	0.00	4,650.00	4,650.00	4,650.00	4,650.00	0.00	0.00	0.00
		1341	COMPENSACIONES	804,000.00	117,634.79	333,778.79	587,856.00	587,856.00	587,856.00	587,856.00	0.00	0.00	0.00
		1411	CUOTAS AL ISSET	36,000.00	335.01	0.00	36,335.01	36,335.01	36,335.01	36,335.01	0.00	0.00	0.00
		1592	OTRAS PRESTACIONES	13,000.00	2,287.14	1,462.23	13,824.91	13,824.91	13,824.91	13,824.91	0.00	0.00	0.00
		1595	DÍAS ADICIONALES	3,000.00	828.75	0.00	3,828.75	3,828.75	3,828.75	3,828.75	0.00	0.00	0.00
		1000	SERVICIOS PERSONALES	1,503,500.00	248,925.75	424,558.43	1,327,867.32	1,327,867.32	1,327,867.32	1,327,867.32	0.00	0.00	0.00
		2111	PAPELERÍA	6,300.00	30,478.40	3,150.00	33,628.40	33,628.40	33,628.40	33,628.40	0.00	0.00	0.00
		2112	MATERIALES DE OFICINA	29,970.00	26,373.06	14,985.00	41,358.06	41,358.06	41,358.06	41,358.06	0.00	0.00	0.00



MUNICIPIO DE TENOSIQUE, TABASCO.
ESTADO ANALITICO POR CLASIFICACIÓN ECONOMICA Y OBJETO DEL GASTO
CORTE AL MES DE: DICIEMBRE 2015
PROCEDENCIA: PARTICIPACIONES MOD. INVERSION: PROGRAMA NORMAL

P.P	U.R.	Capitulo /Partida	Descripción	Autorizado	Adacuaciones		Modificado	Comprometido	Devengado	Ejercido	Saldos		
					Ampliaciones	Reducciones					Por Comprometer	Por Devengar	Devengado por Ejercer
		2113	ÚTILES Y EQUIPOS MENORES DE OFICINA	8,100.00	0.00	8,100.00	0.00	0.00	0.00	0.00	0.00	0.00	0.00
		2114	OTROS ARTÍCULOS	0.00	1,735.20	900.00	835.20	835.20	835.20	835.20	835.20	0.00	0.00
		2141	MATERIALES Y ÚTILES MENORES PARA COMPUTADORAS	900.00	0.00	900.00	0.00	0.00	0.00	0.00	0.00	0.00	0.00
		2161	MATERIAL DE LIMPIEZA	11,880.00	21,943.94	9,940.00	23,883.94	23,883.94	23,883.94	23,883.94	23,883.94	0.00	0.00
		2211	ALIMENTACIÓN Y VÍVERES	4,950.00	201.60	1,936.60	3,215.00	3,215.00	3,215.00	3,215.00	3,215.00	0.00	0.00
		2441	MATERIALES Y ARTÍCULOS DE CONSTRUCCIÓN A BASE DE MADERA PARA BIENES INMUEBLES	0.00	0.00	0.00	0.00	0.00	0.00	0.00	0.00	0.00	0.00
		2461	MATERIAL ELÉCTRICO Y ELECTRÓNICO PARA BIENES INMUEBLES	1,350.00	684.08	1,700.00	334.08	334.08	334.08	334.08	334.08	0.00	0.00
		2471	ARTÍCULOS METÁLICOS PARA BIENES INMUEBLES	3,600.00	0.00	3,600.00	0.00	0.00	0.00	0.00	0.00	0.00	0.00
		2493	OTROS MATERIALES Y ARTÍCULOS DE CONSTRUCCIÓN Y REPARACIÓN PARA BIENES INMUEBLES	0.00	265.42	150.00	115.42	115.42	115.42	115.42	115.42	0.00	0.00
		2611	COMBUSTIBLES	4,500.00	0.00	4,500.00	0.00	0.00	0.00	0.00	0.00	0.00	0.00
		2921	REFACCIONES Y ACCESORIOS MENORES DE EDIFICIOS	0.00	0.00	0.00	0.00	0.00	0.00	0.00	0.00	0.00	0.00
		2000	MATERIALES Y SUMINISTROS	71,550.00	81,681.70	49,861.60	103,370.10	103,370.10	103,370.10	103,370.10	103,370.10	0.00	0.00
		3141	SERVICIO TELEFÓNICO	18,800.00	2,026.00	6,149.00	12,677.00	12,677.00	12,677.00	12,677.00	12,677.00	0.00	0.00
		3361	SERVICIOS DE FOTOCOPIADO	12,000.00	0.00	7,884.61	4,115.39	4,115.39	4,115.39	4,115.39	4,115.39	0.00	0.00
		3363	SERVICIOS DE IMPRESIÓN Y FORMAS CONTINUAS	2,500.00	0.00	2,500.00	0.00	0.00	0.00	0.00	0.00	0.00	0.00
		3721	PASAJES TERRESTRES	4,500.00	2,268.00	4,502.00	2,286.00	2,266.00	2,266.00	2,266.00	2,266.00	0.00	0.00
		3751	VIÁTICOS Y GASTOS DE CAMINO	0.00	3,168.00	618.00	2,550.00	2,550.00	2,550.00	2,550.00	2,550.00	0.00	0.00
		3000	SERVICIOS GENERALES	35,800.00	7,462.00	21,653.61	21,608.39	21,608.39	21,608.39	21,608.39	21,608.39	0.00	0.00
18			COORDINACIÓN DEL DIF	2,808,750.00	015,959.45	728,178.16	2,994,631.29	2,994,531.29	2,994,531.29	2,994,531.29	2,994,531.29	0.00	0.00
		1131	SUELDO AL PERSONAL DE CONFIANZA	59,500.00	0.00	22,368.25	37,131.75	37,131.75	37,131.75	37,131.75	37,131.75	0.00	0.00
		1132	SUELDO AL PERSONAL DE BASE	265,000.00	15,429.00	37,461.94	242,967.06	242,967.06	242,967.06	242,967.06	242,967.06	0.00	0.00
		1223	SUELDOS AL PERSONAL EVENTUAL	532,000.00	0.00	4,725.55	527,274.45	527,274.45	527,274.45	527,274.45	527,274.45	0.00	0.00
		1311	QUINOUENIO PERSONAL DE BASE	32,200.00	1,800.00	3,774.05	30,225.95	30,225.95	30,225.95	30,225.95	30,225.95	0.00	0.00
		1314	ESTÍMULOS ECONÓMICOS POR ANTIGÜEDAD	15,900.00	0.00	9,600.00	6,300.00	6,300.00	6,300.00	6,300.00	6,300.00	0.00	0.00
		1321	AGUINALDO	179,300.00	100,140.44	112,135.95	158,304.49	158,304.49	158,304.49	158,304.49	158,304.49	0.00	0.00
		1322	PRIMA VACACIONAL	14,000.00	188.00	2,806.17	11,381.83	11,381.83	11,381.83	11,381.83	11,381.83	0.00	0.00
		1325	BONO NAVIDEÑO	12,600.00	0.00	1,750.00	10,850.00	10,850.00	10,850.00	10,850.00	10,850.00	0.00	0.00
		1326	DESPENSA NAVIDEÑA	7,000.00	0.00	0.00	7,000.00	7,000.00	7,000.00	7,000.00	7,000.00	0.00	0.00
		1341	COMPENSACIONES	633,300.00	15,627.00	195,569.00	453,358.00	453,358.00	453,358.00	453,358.00	453,358.00	0.00	0.00
		1411	CUOTAS AL ISSET	43,000.00	130.86	6,296.03	36,834.83	36,834.83	36,834.83	36,834.83	36,834.83	0.00	0.00
		1541	DESPENSA	72,000.00	4,272.08	10,140.54	66,131.54	66,131.54	66,131.54	66,131.54	66,131.54	0.00	0.00
		1542	BONO DE ÚTILES ESCOLARES	11,760.00	0.00	1,560.00	10,200.00	10,200.00	10,200.00	10,200.00	10,200.00	0.00	0.00
		1549	BONO DEL DÍA DE LAS MADRES	6,850.00	0.00	100.00	6,750.00	6,750.00	6,750.00	6,750.00	6,750.00	0.00	0.00
		1548	BONO DEL DÍA DE REYES	4,450.00	4,450.00	4,700.00	4,200.00	4,200.00	4,200.00	4,200.00	4,200.00	0.00	0.00
		154C	CANASTA ALIMENTICIA	38,500.00	827.07	5,087.84	34,239.23	34,239.23	34,239.23	34,239.23	34,239.23	-0.00	0.00
		1592	OTRAS PRESTACIONES	69,300.00	10,395.63	16,423.55	63,272.08	63,272.08	63,272.08	63,272.08	63,272.08	0.00	0.00



MUNICIPIO DE TENOSIQUE, TABASCO.
ESTADO ANALITICO POR CLASIFICACIÓN ECONOMICA Y OBJETO DEL GASTO
CORTE AL MES DE: DICIEMBRE 2015
PROCEDENCIA: PARTICIPACIONES MOD. INVERSION: PROGRAMA NORMAL

P.P.	U.R.	Capítulo /Partida	Descripción	Autorizado	Adecuaciones		Modificado	Comprometido	Devengado	Ejercido	Saldos		
					Ampliaciones	Reducciones					Por Comprometer	Por Devengar	Devengado por Ejercer
		1595	DÍAS ADICIONALES	4,600.00	0.00	1,354.56	3,245.44	3,245.44	3,245.44	3,245.44	0.00	0.00	0.00
		1596	DÍAS ECONÓMICOS NO DISFRUTADOS	9,000.00	296.45	0.00	9,296.45	9,296.45	9,296.45	9,296.45	0.00	0.00	0.00
		1712	BONO DE PUNTUALIDAD Y ASISTENCIA	25,500.00	1,457.86	4,361.00	22,596.86	22,596.86	22,596.86	22,596.86	0.00	0.00	0.00
		1719	ESTÍMULO DÍA DEL SERVIDOR PÚBLICO	15,120.00	15,120.00	15,240.00	15,000.00	15,000.00	15,000.00	15,000.00	0.00	0.00	0.00
		1000	SERVICIOS PERSONALES	2,041,880.00	170,134.39	455,454.43	1,756,559.96	1,756,559.96	1,756,559.96	1,756,559.96	0.00	0.00	0.00
		2111	PAPELERÍA	6,300.00	20,724.79	3,472.73	23,552.06	23,552.06	23,552.06	23,552.06	0.00	0.00	0.00
		2112	MATERIALES DE OFICINA	10,800.00	25,788.92	5,400.00	31,188.92	31,188.92	31,188.92	31,188.92	0.00	0.00	0.00
		2114	OTROS ARTÍCULOS	1,350.00	55.57	1,078.03	327.54	327.54	327.54	327.54	-0.00	0.00	0.00
		2121	MATERIALES DE IMPRESIÓN, REPRODUCCIÓN Y ENCUADERNACIÓN	1,800.00	0.00	1,800.00	0.00	0.00	0.00	0.00	0.00	0.00	0.00
		2161	MATERIAL DE LIMPIEZA	85,500.00	223,979.91	46,937.34	262,542.57	262,542.57	262,542.57	262,542.57	0.00	0.00	0.00
		2171	MATERIAL DIDÁCTICO	900.00	0.00	900.00	0.00	0.00	0.00	0.00	0.00	0.00	0.00
		2211	ALIMENTACIÓN Y VIVERES	3,870.00	1,410.62	615.52	4,665.00	4,665.00	4,665.00	4,665.00	0.00	0.00	0.00
		2411	MATERIALES Y ARTÍCULOS DE CONSTRUCCIÓN NO METÁLICOS PARA BIENES INMUEBLES	1,800.00	200.10	1,800.00	200.10	200.10	200.10	200.10	-0.00	0.00	0.00
		2461	MATERIAL ELÉCTRICO Y ELECTRÓNICO PARA BIENES INMUEBLES	1,800.00	829.08	1,800.00	829.08	829.08	829.08	829.08	0.00	0.00	0.00
		2471	ARTÍCULOS METÁLICOS PARA BIENES INMUEBLES	2,250.00	2,995.74	4,574.56	671.18	671.18	671.18	671.18	0.00	0.00	0.00
		2491	PINTURAS PARA BIENES INMUEBLES	7,200.00	0.00	7,200.00	0.00	0.00	0.00	0.00	0.00	0.00	0.00
		2492	MATERIALES Y ARTÍCULOS DE PLÁSTICO PARA CONSTRUCCIÓN Y REPARACIÓN DE BIENES INMUEBLES	5,000.00	333.17	5,000.00	333.17	333.17	333.17	333.17	0.00	0.00	0.00
		2493	OTROS MATERIALES Y ARTÍCULOS DE CONSTRUCCIÓN Y REPARACIÓN PARA BIENES INMUEBLES	450.00	0.00	450.00	0.00	0.00	0.00	0.00	0.00	0.00	0.00
		2541	MATERIALES DE CURACIÓN E INSTRUMENTAL MÉDICO	4,500.00	1,756.85	3,013.11	3,243.74	3,243.74	3,243.74	3,243.74	0.00	0.00	0.00
		2711	UNIFORMES	86,000.00	86,000.00	123,913.36	48,086.64	48,086.64	48,086.64	48,086.64	0.00	0.00	0.00
		2721	PRENDAS Y ACCESORIOS DE SEGURIDAD PERSONAL	3,150.00	1,575.00	2,776.20	1,948.80	1,948.80	1,948.80	1,948.80	0.00	0.00	0.00
		2000	MATERIALES Y SUMINISTROS	222,670.00	365,649.65	210,730.85	377,588.80	377,588.80	377,588.80	377,588.80	0.00	0.00	0.00
		3121	SERVICIOS DE SUMINISTRO DE GAS	40,200.00	2,677.65	2,978.40	39,899.25	39,899.25	39,899.25	39,899.25	0.00	0.00	0.00
		3521	MANTENIMIENTO Y REPARACIÓN DE MOBILIARIO Y EQUIPO DE OFICINA, EDUCACIONAL Y RECREATIVO	2,000.00	0.00	2,000.00	0.00	0.00	0.00	0.00	0.00	0.00	0.00
		3000	SERVICIOS GENERALES	42,200.00	2,677.65	4,978.40	39,899.25	39,899.25	39,899.25	39,899.25	0.00	0.00	0.00
		4411	APOYOS SOCIALES	500,000.00	377,497.76	57,014.48	820,483.28	820,483.28	820,483.28	820,483.28	0.00	0.00	0.00
		4000	TRANSFERENCIAS, ASIGNACIONES, SUBSIDIOS Y OTRAS AYUDAS	500,000.00	377,497.76	57,014.48	820,483.28	820,483.28	820,483.28	820,483.28	0.00	0.00	0.00
029			FOMENTO A LA EDUCACIÓN	20,995,600.00	6,046,829.42	5,697,667.30	21,344,742.03	21,344,742.03	21,344,742.03	21,344,742.03	0.00	0.00	0.00
09			DIRECCIÓN DE EDUCACIÓN, CULTURA Y RECREACIÓN	2,860,000.00	2,227,474.00	2,227,584.00	2,659,690.00	2,659,690.00	2,659,690.00	2,659,690.00	0.00	0.00	0.00
		4314	SUBSIDIOS A LA EDUCACIÓN	2,660,000.00	2,227,474.00	2,227,584.00	2,659,690.00	2,659,690.00	2,659,690.00	2,659,690.00	0.00	0.00	0.00
		4413	GASTOS RELACIONADOS CON ACTIVIDADES CULTURALES, DEPORTIVAS Y DE AYUDA EXTRAORDINARIA	0.00	0.00	0.00	0.00	0.00	0.00	0.00	0.00	0.00	0.00
		4000	TRANSFERENCIAS, ASIGNACIONES, SUBSIDIOS Y OTRAS AYUDAS	2,660,000.00	2,227,474.00	2,227,584.00	2,659,690.00	2,659,690.00	2,659,690.00	2,659,690.00	0.00	0.00	0.00
18			COORDINACIÓN DEL DIF	18,335,600.00	3,819,355.42	3,470,103.39	18,684,852.03	18,684,852.03	18,684,852.03	18,684,852.03	0.00	0.00	0.00
		1131	SUELDO AL PERSONAL DE CONFIANZA	650,500.00	0.00	170.80	650,329.20	650,329.20	650,329.20	650,329.20	0.00	0.00	0.00

0030



MUNICIPIO DE TENOSIQUE, TABASCO.
ESTADO ANALITICO POR CLASIFICACIÓN ECONOMICA Y OBJETO DEL GASTO
CORTE AL MES DE: DICIEMBRE 2015
PROCEDENCIA: PARTICIPACIONES MOD. INVERSION: PROGRAMA NORMAL

P.P.	U.R.	Capítulo /Partida	Descripción	Autorizado	Adecuaciones		Modificado	Comprometido	Devengado	Ejercido	Saldos		
					Ampliaciones	Reducciones					Por Comprometer	Por Devengar	Devengado por Ejercer
1132			SUELDO AL PERSONAL DE BASE	1,891,000.00	25,415.40	50,678.93	1,865,736.47	1,865,736.47	1,865,736.47	1,865,736.47	0.00	0.00	0.00
1223			SUELDOS AL PERSONAL EVENTUAL	2,896,000.00	53,911.10	259,882.95	2,690,028.15	2,690,028.15	2,690,028.15	2,690,028.15	0.00	0.00	0.00
1311			QUINQUENIO PERSONAL DE BASE	178,100.00	231.64	21,813.60	156,518.04	156,518.04	156,518.04	156,518.04	0.00	0.00	0.00
1314			ESTÍMULOS ECONÓMICOS POR ANTIGÜEDAD	53,450.00	32,550.00	17,900.00	68,100.00	68,100.00	68,100.00	68,100.00	0.00	0.00	0.00
1321			AGUINALDO	1,240,100.00	1,185,059.79	532,753.62	1,892,406.17	1,892,406.17	1,892,406.17	1,892,406.17	0.00	0.00	0.00
1322			PRIMA VACACIONAL	94,600.00	2,537.50	6,109.34	91,128.16	91,128.16	91,128.16	91,128.16	0.00	0.00	0.00
1325			BONO NAVIDEÑO	91,500.00	0.00	3,150.00	88,350.00	88,350.00	88,350.00	88,350.00	0.00	0.00	0.00
1326			DESPENSA NAVIDEÑA	46,000.00	0.00	1,000.00	45,000.00	45,000.00	45,000.00	45,000.00	0.00	0.00	0.00
1341			COMPENSACIONES	6,849,000.00	231,608.00	517,098.00	6,563,510.00	6,563,510.00	6,563,510.00	6,563,510.00	0.00	0.00	0.00
1411			CUOTAS AL ISSET	334,700.00	2,316.37	5,520.57	331,495.80	331,495.80	331,495.80	331,495.80	0.00	0.00	0.00
1521			RIESGO DE TRABAJO	62,100.00	8,056.90	1,958.76	68,198.14	68,198.14	68,198.14	68,198.14	0.00	0.00	0.00
1541			DESPENSA	472,000.00	299.96	4,110.64	468,189.32	468,189.32	468,189.32	468,189.32	0.00	0.00	0.00
1542			BONO DE ÚTILES ESCOLARES	77,420.00	780.00	0.00	78,200.00	78,200.00	78,200.00	78,200.00	0.00	0.00	0.00
1549			BONO DEL DÍA DE LAS MADRES	41,040.00	0.00	1,890.00	39,150.00	39,150.00	39,150.00	39,150.00	0.00	0.00	0.00
154A			BONO DEL DÍA DEL PADRE	10,550.00	3,100.00	0.00	13,650.00	13,650.00	13,650.00	13,650.00	0.00	0.00	0.00
154B			BONO DEL DÍA DE REYES	29,070.00	0.00	1,470.00	27,600.00	27,600.00	27,600.00	27,600.00	0.00	0.00	0.00
154C			CANASTA ALIMENTICIA	251,500.00	1,342.66	10,485.62	242,357.04	242,357.04	242,357.04	242,357.04	0.00	0.00	0.00
154E			POST MORTEM	22,800.00	0.00	22,800.00	0.00	0.00	0.00	0.00	0.00	0.00	0.00
1592			OTRAS PRESTACIONES	368,000.00	49,760.00	113,646.17	304,113.83	304,113.83	304,113.83	304,113.83	0.00	0.00	0.00
1595			DÍAS ADICIONALES	33,600.00	295.86	0.00	33,895.86	33,895.86	33,895.86	33,895.86	0.00	0.00	0.00
1596			DÍAS ECONÓMICOS NO DISFRUTADOS	67,500.00	0.00	2,388.76	65,111.24	65,111.24	65,111.24	65,111.24	0.00	0.00	0.00
1712			BONO DE PUNTUALIDAD Y ASISTENCIA	166,000.00	1,961.00	8,012.64	159,948.36	159,948.36	159,948.36	159,948.36	0.00	0.00	0.00
1719			ESTÍMULO DÍA DEL SERVIDOR PÚBLICO	115,920.00	115,920.00	116,840.00	115,000.00	115,000.00	115,000.00	115,000.00	0.00	0.00	0.00
1000			SERVICIOS PERSONALES	16,042,450.00	1,715,246.18	1,699,680.40	16,058,015.78	16,058,015.78	16,058,015.78	16,058,015.78	0.00	0.00	0.00
2111			PAPELERÍA	13,500.00	114,023.40	6,750.00	120,773.40	120,773.40	120,773.40	120,773.40	0.00	0.00	0.00
2112			MATERIALES DE OFICINA	52,200.00	95,401.88	26,100.00	121,501.88	121,501.88	121,501.88	121,501.88	0.00	0.00	0.00
2114			OTROS ARTÍCULOS	6,300.00	5.00	6,300.42	4.58	4.58	4.58	4.58	-0.00	0.00	0.00
2121			MATERIALES DE IMPRESIÓN, REPRODUCCIÓN Y ENCUADERNACIÓN	31,500.00	56,905.20	17,618.00	70,787.20	70,787.20	70,787.20	70,787.20	0.00	0.00	0.00
2141			MATERIALES Y ÚTILES MENORES PARA COMPUTADORAS	900.00	0.00	900.00	0.00	0.00	0.00	0.00	0.00	0.00	0.00
2152			MATERIAL IMPRESO	13,500.00	477.50	13,049.50	928.00	928.00	928.00	928.00	0.00	0.00	0.00
2161			MATERIAL DE LIMPIEZA	127,800.00	296,903.55	67,053.25	357,650.30	357,650.30	357,650.30	357,650.30	0.00	0.00	0.00
2171			MATERIAL DIDÁCTICO	11,700.00	0.00	11,700.00	0.00	0.00	0.00	0.00	0.00	0.00	0.00
2211			ALIMENTACIÓN Y VÍVERES	36,000.00	720.40	22,189.20	14,531.20	14,531.20	14,531.20	14,531.20	0.00	0.00	0.00
2233			UTENSILIOS EN MATERIAL DESECHABLE	1,800.00	536.20	1,818.00	518.20	518.20	518.20	518.20	0.00	0.00	0.00
2411			MATERIALES Y ARTÍCULOS DE CONSTRUCCIÓN NO METÁLICOS PARA BIENES INMUEBLES	3,600.00	772.00	3,601.66	770.34	770.34	770.34	770.34	0.00	0.00	0.00
2421			MATERIALES Y ARTÍCULOS DE CONSTRUCCIÓN A BASE DE CEMENTO Y PRODUCTOS DE CONCRETO PARA BIENES INMUEBLES	0.00	900.00	75.01	824.99	824.99	824.99	824.99	0.00	0.00	0.00



MUNICIPIO DE TENOSIQUE, TABASCO.
ESTADO ANALITICO POR CLASIFICACIÓN ECONOMICA Y OBJETO DEL GASTO
CORTE AL MES DE: DICIEMBRE 2015
PROCEDENCIA: PARTICIPACIONES MOD. INVERSION: PROGRAMA NORMAL

P.P	U.R.	Capitulo /Partida	Descripción	Autorizado	Adecuaciones		Modificado	Comprometido	Devengado	Ejercido	Saldos		
					Ampilaciones	Reducciones					Por Comprometar	Por Devengar	Devengado por Ejercer
		2461	MATERIAL ELÉCTRICO Y ELECTRÓNICO PARA BIENES INMUEBLES	2,250.00	4,488.00	1,807.52	4,930.48	4,930.48	4,930.48	4,930.48	0.00	0.00	0.00
		2471	ARTÍCULOS METÁLICOS PARA BIENES INMUEBLES	5,400.00	20.00	5,305.22	114.78	114.78	114.78	114.78	-0.00	0.00	0.00
		2491	PINTURAS PARA BIENES INMUEBLES	27,000.00	42,544.60	26,079.28	43,465.32	43,465.32	43,465.32	43,465.32	0.00	0.00	0.00
		2492	MATERIALES Y ARTÍCULOS DE PLÁSTICO PARA CONSTRUCCIÓN Y REPARACIÓN DE BIENES INMUEBLES	450.00	0.00	302.98	147.02	147.02	147.02	147.02	-0.00	0.00	0.00
		2493	OTROS MATERIALES Y ARTÍCULOS DE CONSTRUCCIÓN Y REPARACIÓN PARA BIENES INMUEBLES	900.00	275.12	900.00	275.12	275.12	275.12	275.12	0.00	0.00	0.00
		2561	FIBRAS SINTÉTICAS, HULE Y PLÁSTICOS Y SUS DERIVADOS	450.00	0.00	450.00	0.00	0.00	0.00	0.00	0.00	0.00	0.00
		2611	COMBUSTIBLES	450,000.00	76,604.84	154,185.71	372,419.13	372,419.13	372,419.13	372,419.13	0.00	0.00	0.00
		2612	LUBRICANTES, ADITIVOS Y LÍQUIDOS	14,400.00	7,869.23	6,317.76	15,951.47	15,951.47	15,951.47	15,951.47	0.00	0.00	0.00
		2711	UNIFORMES	398,000.00	398,000.00	473,633.68	322,366.32	322,366.32	322,366.32	322,366.32	0.00	0.00	0.00
		2721	PRENDAS Y ACCESORIOS DE SEGURIDAD PERSONAL	22,500.00	18,703.00	15,645.88	25,557.12	25,557.12	25,557.12	25,557.12	0.00	0.00	0.00
		2941	REFACCIONES Y ACCESORIOS MENORES DE EQUIPO DE CÓMPUTO Y TECNOLOGÍAS DE LA INFORMACIÓN	2,700.00	100.00	2,702.00	98.00	98.00	98.00	98.00	0.00	0.00	0.00
		2961	REFACCIONES Y ACCESORIOS MENORES DE EQUIPO DE TRANSPORTE	117,000.00	51,327.66	55,557.66	112,770.00	112,770.00	112,770.00	112,770.00	0.00	0.00	0.00
		2000	MATERIALES Y SUMINISTROS	1,339,850.00	1,166,577.58	920,042.73	1,586,384.85	1,586,384.85	1,586,384.85	1,586,384.85	0.00	0.00	0.00
		3121	SERVICIOS DE SUMINISTRO DE GAS	15,000.00	1,377.57	1,389.33	14,988.24	14,988.24	14,988.24	14,988.24	0.00	0.00	0.00
		3141	SERVICIO TELEFÓNICO	57,300.00	7,733.00	16,628.00	48,405.00	48,405.00	48,405.00	48,405.00	0.00	0.00	0.00
		3221	ALQUILER DE EDIFICIOS Y LOCALES	120,000.00	0.00	90,489.60	29,510.40	29,510.40	29,510.40	29,510.40	-0.00	0.00	0.00
		3232	ALQUILER DE EQUIPOS INFORMÁTICOS Y FOTOCOPIADORAS	96,000.00	80,050.00	80,001.41	96,048.59	96,048.59	96,048.59	96,048.59	0.00	0.00	0.00
		3291	ALQUILER DE EQUIPO DE BIENES MUEBLES PARA ACTOS CÍVICOS, CULTURALES Y RECREATIVOS	20,000.00	0.00	20,000.00	0.00	0.00	0.00	0.00	0.00	0.00	0.00
		3364	SERVICIOS DE PUBLICACIONES ESPECIALES	20,000.00	0.00	20,000.00	0.00	0.00	0.00	0.00	0.00	0.00	0.00
		3451	SEGUROS	13,500.00	0.00	13,500.00	0.00	0.00	0.00	0.00	0.00	0.00	0.00
		3511	MANTENIMIENTO PREVENTIVO DE INMUEBLES	0.00	6,500.00	120.00	6,380.00	6,380.00	6,380.00	6,380.00	0.00	0.00	0.00
		3521	MANTENIMIENTO Y REPARACIÓN DE MOBILIARIO Y EQUIPO DE OFICINA, EDUCACIONAL Y RECREATIVO	3,500.00	5,527.00	9,027.00	0.00	0.00	0.00	0.00	0.00	0.00	0.00
		3551	MANTENIMIENTO Y REPARACIÓN DE EQUIPO DE TRANSPORTE	45,000.00	15,443.57	22,615.04	37,828.53	37,828.53	37,828.53	37,828.53	0.00	0.00	0.00
		3571	MANTENIMIENTO, INSTALACIÓN Y REPARACIÓN DE EQUIPO DIVERSO	0.00	6,500.00	143.20	6,356.80	6,356.80	6,356.80	6,356.80	0.00	0.00	0.00
		3721	PASAJES TERRESTRES	3,000.00	0.00	3,000.00	0.00	0.00	0.00	0.00	0.00	0.00	0.00
		3751	VIÁTICOS Y GASTOS DE CAMINO	0.00	22,700.00	1,100.00	21,600.00	21,600.00	21,600.00	21,600.00	0.00	0.00	0.00
		3000	SERVICIOS GENERALES	393,300.00	145,831.14	278,013.58	281,117.56	281,117.56	281,117.56	281,117.56	0.00	0.00	0.00
		4314	SUBSIDIOS A LA EDUCACIÓN	0.00	624,255.75	6,490.50	617,765.25	617,765.25	617,765.25	617,765.25	0.00	0.00	0.00
		4413	GASTOS RELACIONADOS CON ACTIVIDADES CULTURALES, DEPORTIVAS Y DE AYUDA EXTRAORDINARIA	560,000.00	167,444.77	565,876.18	161,568.59	161,568.59	161,568.59	161,568.59	0.00	0.00	0.00
		4000	TRANSFERENCIAS, ASIGNACIONES, SUBSIDIOS Y OTRAS AYUDAS	560,000.00	791,700.52	572,366.88	779,333.84	779,333.84	779,333.84	779,333.84	0.00	0.00	0.00
1030	08		FOMENTO A LA CULTURA Y LAS ARTES	9,720,930.09	1,965,057.31	1,436,003.74	10,249,983.57	10,249,983.57	10,249,983.67	10,249,983.57	0.00	0.00	0.00
			DIRECCIÓN DE OBRAS, ORDENAMIENTO TERRITORIAL Y SERVICIOS MUNICIPALES	0.00	69,600.00	1,600.80	67,999.20	67,999.20	67,999.20	67,999.20	0.00	0.00	0.00
		3511	MANTENIMIENTO PREVENTIVO DE INMUEBLES	0.00	69,600.00	1,600.80	67,999.20	67,999.20	67,999.20	67,999.20	0.00	0.00	0.00
		3000	SERVICIOS GENERALES	0.00	69,600.00	1,600.80	67,999.20	67,999.20	67,999.20	67,999.20	0.00	0.00	0.00



MUNICIPIO DE TENOSIQUE, TABASCO.
ESTADO ANALITICO POR CLASIFICACIÓN ECONOMICA Y OBJETO DEL GASTO
CORTE AL MES DE: DICIEMBRE 2015
PROCEDENCIA: PARTICIPACIONES MOD. INVERSION: PROGRAMA NORMAL

P.P	U.R.	Capítulo /Partida	Descripción	Adecuaciones					Ejercido	Saldos			
				Autorizado	Ampliaciones	Reducciones	Modificado	Comprometido		Devengado	Por Comprometer	Por Devengar	Devengado por Ejercer
09			DIRECCIÓN DE EDUCACIÓN, CULTURA Y RECREACIÓN	9,720,930.00	1,895,457.31	1,434,402.94	10,181,984.37	10,181,984.37	10,181,984.37	10,181,984.37	0.00	0.00	0.00
	1131		SUELDO AL PERSONAL DE CONFIANZA	619,000.00	44,457.30	7,750.15	655,707.15	655,707.15	655,707.15	655,707.15	0.00	0.00	0.00
	1132		SUELDO AL PERSONAL DE BASE	1,045,000.00	0.00	9,176.96	1,035,823.04	1,035,823.04	1,035,823.04	1,035,823.04	0.00	0.00	0.00
	1223		SUELDOS AL PERSONAL EVENTUAL	1,889,000.00	14,259.75	141,320.00	1,761,939.75	1,761,939.75	1,761,939.75	1,761,939.75	0.00	0.00	0.00
	1311		QUINQUENIO PERSONAL DE BASE	107,500.00	229.08	8,784.96	98,944.12	98,944.12	98,944.12	98,944.12	0.00	0.00	0.00
	1314		ESTÍMULOS ECONÓMICOS POR ANTIGÜEDAD	25,650.00	0.00	7,850.00	17,800.00	17,800.00	17,800.00	17,800.00	0.00	0.00	0.00
	1321		AGUINALDO	746,000.00	617,914.32	332,712.97	1,031,201.35	1,031,201.35	1,031,201.35	1,031,201.35	0.00	0.00	0.00
	1322		PRIMA VACACIONAL	63,000.00	2,442.26	7,000.00	58,442.26	58,442.26	58,442.26	58,442.26	0.00	0.00	0.00
	1325		BONO NAVIDEÑO	52,000.00	2,250.00	0.00	54,250.00	54,250.00	54,250.00	54,250.00	0.00	0.00	0.00
	1326		DESPENSA NAVIDEÑA	23,000.00	0.00	0.00	23,000.00	23,000.00	23,000.00	23,000.00	0.00	0.00	0.00
	1341		COMPENSACIONES	3,250,000.00	424,459.00	160,761.00	3,513,698.00	3,513,698.00	3,513,698.00	3,513,698.00	0.00	0.00	0.00
	1411		CUOTAS AL ISSET	221,000.00	1,852.29	0.00	222,852.29	222,852.29	222,852.29	222,852.29	0.00	0.00	0.00
	1521		RIESGO DE TRABAJO	0.00	6,012.43	199.00	5,813.43	5,813.43	5,813.43	5,813.43	0.00	0.00	0.00
	1541		DESPENSA	236,000.00	0.00	339.02	235,660.98	235,660.98	235,660.98	235,660.98	0.00	0.00	0.00
	1542		BONO DE ÚTILES ESCOLARES	38,640.00	460.00	0.00	39,100.00	39,100.00	39,100.00	39,100.00	0.00	0.00	0.00
	1549		BONO DEL DÍA DE LAS MADRES	23,500.00	0.00	550.00	22,950.00	22,950.00	22,950.00	22,950.00	0.00	0.00	0.00
	154A		BONO DEL DÍA DEL PADRE	4,200.00	1,050.00	0.00	5,250.00	5,250.00	5,250.00	5,250.00	0.00	0.00	0.00
	154B		BONO DEL DÍA DE REYES	14,500.00	0.00	700.00	13,800.00	13,800.00	13,800.00	13,800.00	0.00	0.00	0.00
	154C		CANASTA ALIMENTICIA	126,000.00	0.00	4,032.79	121,967.21	121,967.21	121,967.21	121,967.21	0.00	0.00	0.00
	1592		OTRAS PRESTACIONES	237,000.00	4,391.38	46,212.79	195,178.59	195,178.59	195,178.59	195,178.59	0.00	0.00	0.00
	1595		DÍAS ADICIONALES	24,000.00	0.00	1,284.06	22,715.94	22,715.94	22,715.94	22,715.94	0.00	0.00	0.00
	1596		DÍAS ECONÓMICOS NO DISFRUTADOS	36,500.00	0.00	488.24	36,011.76	36,011.76	36,011.76	36,011.76	0.00	0.00	0.00
	1712		BONO DE PUNTUALIDAD Y ASISTENCIA	83,000.00	0.00	2,505.30	80,494.70	80,494.70	80,494.70	80,494.70	0.00	0.00	0.00
	1719		ESTÍMULO DÍA DEL SERVIDOR PÚBLICO	58,000.00	0.00	500.00	57,500.00	57,500.00	57,500.00	57,500.00	0.00	0.00	0.00
	1000		SERVICIOS PERSONALES	8,922,490.00	1,119,777.81	732,167.24	9,310,100.57	9,310,100.57	9,310,100.57	9,310,100.57	0.00	0.00	0.00
	2111		PAPELERÍA	11,970.00	64,350.44	5,985.00	70,335.44	70,335.44	70,335.44	70,335.44	0.00	0.00	0.00
	2112		MATERIALES DE OFICINA	36,000.00	48,247.60	18,000.00	66,247.60	66,247.60	66,247.60	66,247.60	0.00	0.00	0.00
	2113		ÚTILES Y EQUIPOS MENORES DE OFICINA	900.00	0.00	900.00	0.00	0.00	0.00	0.00	0.00	0.00	0.00
	2114		OTROS ARTÍCULOS	270.00	635.00	270.02	634.98	634.98	634.98	634.98	0.00	0.00	0.00
	2121		MATERIALES DE IMPRESIÓN, REPRODUCCIÓN Y ENCUADERNACIÓN	4,500.00	13,062.00	2,250.00	15,312.00	15,312.00	15,312.00	15,312.00	0.00	0.00	0.00
	2141		MATERIALES Y ÚTILES MENORES PARA COMPUTADORAS	2,700.00	0.00	2,700.00	0.00	0.00	0.00	0.00	0.00	0.00	0.00
	2161		MATERIAL DE LIMPIEZA	31,500.00	165,953.98	15,780.12	181,673.86	181,673.86	181,673.86	181,673.86	0.00	0.00	0.00
	2171		MATERIAL DIDÁCTICO	2,970.00	0.00	2,970.00	0.00	0.00	0.00	0.00	0.00	0.00	0.00
	2211		ALIMENTACIÓN Y VÍVERES	14,400.00	8,666.40	5,854.77	17,211.63	17,211.63	17,211.63	17,211.63	0.00	0.00	0.00
	2233		UTENSILIOS EN MATERIAL DESECHABLE	0.00	47.00	0.00	47.00	47.00	47.00	47.00	0.00	0.00	0.00
	2461		MATERIAL ELÉCTRICO Y ELECTRÓNICO PARA BIENES INMUEBLES	3,600.00	0.00	3,600.00	0.00	0.00	0.00	0.00	0.00	0.00	0.00
	2481		MATERIALES COMPLEMENTARIOS PARA BIENES INMUEBLES	4,500.00	0.00	4,500.00	0.00	0.00	0.00	0.00	0.00	0.00	0.00



MUNICIPIO DE TENOSIQUE, TABASCO.
ESTADO ANALITICO POR CLASIFICACIÓN ECONOMICA Y OBJETO DEL GASTO
CORTE AL MES DE: DICIEMBRE 2015
PROCEDENCIA: PARTICIPACIONES MOD. INVERSION; PROGRAMA NORMAL

P.P	U.R.	Capítulo /Partida	Descripción	Autorizado	Adecuaciones		Modificado	Comprometido	Devengado	Ejercido	Saldos		
					Ampliaciones	Reducciones					Por Comprometer	Por Devengar	Devengado por Ejercer
		2492	MATERIALES Y ARTÍCULOS DE PLÁSTICO PARA CONSTRUCCIÓN Y REPARACIÓN DE BIENES INMUEBLES	0.00	5,000.00	5,000.00	0.00	0.00	0.00	0.00	0.00	0.00	0.00
		2611	COMBUSTIBLES	151,200.00	24,134.68	49,132.38	126,202.30	126,202.30	126,202.30	126,202.30	0.00	0.00	0.00
		2612	LUBRICANTES, ADITIVOS Y LÍQUIDOS	10,800.00	0.00	8,849.98	1,950.02	1,950.02	1,950.02	1,950.02	0.00	0.00	0.00
		2711	UNIFORMES	280,000.00	280,000.00	404,033.36	155,966.64	155,966.64	155,966.64	155,966.64	0.00	0.00	0.00
		2721	PRENDAS Y ACCESORIOS DE SEGURIDAD PERSONAL	11,500.00	11,500.00	16,596.80	6,403.20	6,403.20	6,403.20	6,403.20	0.00	0.00	0.00
		2941	REFACCIONES Y ACCESORIOS MENORES DE EQUIPO DE CÓMPUTO Y TECNOLOGÍAS DE LA INFORMACIÓN	1,530.00	0.00	1,530.00	0.00	0.00	0.00	0.00	0.00	0.00	0.00
		2961	REFACCIONES Y ACCESORIOS MENORES DE EQUIPO DE TRANSPORTE	55,800.00	13,150.00	32,232.27	36,717.73	36,717.73	36,717.73	36,717.73	-0.00	0.00	0.00
		2000	MATERIALES Y SUMINISTROS	624,140.00	634,747.10	580,184.70	678,702.40	678,702.40	678,702.40	678,702.40	0.00	0.00	0.00
		3141	SERVICIO TELEFÓNICO	40,800.00	7,017.00	9,763.00	38,054.00	38,054.00	38,054.00	38,054.00	0.00	0.00	0.00
		3231	ALQUILER DE EQUIPOS Y MUEBLES PARA LA ADMINISTRACIÓN	0.00	3,200.00	0.00	3,200.00	3,200.00	3,200.00	3,200.00	0.00	0.00	0.00
		3291	ALQUILER DE EQUIPO DE BIENES MUEBLES PARA ACTOS CÍVICOS, CULTURALES Y RECREATIVOS	20,000.00	350.00	20,002.00	348.00	348.00	348.00	348.00	0.00	0.00	0.00
		3321	SERVICIOS PROFESIONALES ESPECIALIZADOS EN AROUITECTURA, INGENIERÍA Y ACTIVIDADES RELACIONADAS	500.00	0.00	500.00	0.00	0.00	0.00	0.00	0.00	0.00	0.00
		3361	SERVICIOS DE FOTOCOPIADO	18,000.00	0.00	2,692.09	15,307.91	15,307.91	15,307.91	15,307.91	0.00	0.00	0.00
		3521	MANTENIMIENTO Y REPARACIÓN DE MOBILIARIO Y EQUIPO DE OFICINA, EDUCACIONAL Y RECREATIVO	20,000.00	12,800.00	13,200.06	19,599.94	19,599.94	19,599.94	19,599.94	0.00	0.00	0.00
		3551	MANTENIMIENTO Y REPARACIÓN DE EQUIPO DE TRANSPORTE	22,000.00	31,430.21	20,860.26	32,569.95	32,569.95	32,569.95	32,569.95	0.00	0.00	0.00
		3721	PASAJES TERRESTRES	3,000.00	200.00	1,964.00	1,236.00	1,236.00	1,236.00	1,236.00	0.00	0.00	0.00
		3751	VIÁTICOS Y GASTOS DE CAMINO	0.00	5,200.00	3,600.00	1,600.00	1,600.00	1,600.00	1,600.00	0.00	0.00	0.00
		3821	GASTOS DE ORDEN SOCIAL Y CULTURAL	0.00	23,384.00	8,072.00	15,312.00	15,312.00	15,312.00	15,312.00	0.00	0.00	0.00
		3000	SERVICIOS GENERALES	124,300.00	83,581.21	80,653.41	127,227.80	127,227.80	127,227.80	127,227.80	0.00	0.00	0.00
		4413	GASTOS RELACIONADOS CON ACTIVIDADES CULTURALES, DEPORTIVAS Y DE AYUDA EXTRAORDINARIA	50,000.00	57,351.19	41,397.59	65,953.60	65,953.60	65,953.60	65,953.60	0.00	0.00	0.00
		4000	TRANSFERENCIAS, ASIGNACIONES, SUBSIDIOS Y OTRAS AYUDAS	50,000.00	57,351.19	41,397.59	65,953.60	65,953.60	65,953.60	65,953.60	0.00	0.00	0.00
031			FOMENTO AL DEPORTE Y RECREACIÓN	0.00	256,417.00	6,254.06	250,162.94	250,162.94	250,162.94	250,162.94	0.00	0.00	0.00
	08		DIRECCIÓN DE OBRAS, ORDENAMIENTO TERRITORIAL Y SERVICIOS MUNICIPALES	0.00	256,417.00	6,254.06	250,162.94	250,162.94	250,162.94	250,162.94	0.00	0.00	0.00
		4413	GASTOS RELACIONADOS CON ACTIVIDADES CULTURALES, DEPORTIVAS Y DE AYUDA EXTRAORDINARIA	0.00	256,417.00	6,254.06	250,162.94	250,162.94	250,162.94	250,162.94	0.00	0.00	0.00
		4000	TRANSFERENCIAS, ASIGNACIONES, SUBSIDIOS Y OTRAS AYUDAS	0.00	256,417.00	6,254.06	250,162.94	250,162.94	250,162.94	250,162.94	0.00	0.00	0.00
034			FOMENTO A LA ACTIVIDAD EMPRESARIAL Y AL TURISMO	3,072,122.00	755,813.27	650,280.77	3,177,654.50	3,177,654.50	3,177,654.50	3,177,654.50	0.00	0.00	0.00
	07		DIRECCIÓN DE FOMENTO ECONÓMICO Y TURISMO	2,726,532.00	354,166.39	504,325.54	2,576,372.85	2,576,372.85	2,576,372.85	2,576,372.85	0.00	0.00	0.00
		1131	SUELDO AL PERSONAL DE CONFIANZA	357,000.00	0.00	82,872.75	274,127.25	274,127.25	274,127.25	274,127.25	0.00	0.00	0.00
		1132	SUELDO AL PERSONAL DE BASE	37,000.00	0.00	614.99	36,385.01	36,385.01	36,385.01	36,385.01	0.00	0.00	0.00
		1223	SUELDOS AL PERSONAL EVENTUAL	369,000.00	0.00	15,613.95	353,386.05	353,386.05	353,386.05	353,386.05	0.00	0.00	0.00
		1311	QUINQUENIO PERSONAL DE BASE	3,500.00	100.72	465.94	3,134.78	3,134.78	3,134.78	3,134.78	-0.00	0.00	0.00
		1314	ESTÍMULOS ECONÓMICOS POR ANTIGÜEDAD	0.00	4,950.00	0.00	4,950.00	4,950.00	4,950.00	4,950.00	0.00	0.00	0.00
		1321	AGUINALDO	128,000.00	195,044.51	70,172.63	252,871.88	252,871.88	252,871.88	252,871.88	0.00	0.00	0.00



MUNICIPIO DE TENOSIQUE, TABASCO.
ESTADO ANALITICO POR CLASIFICACIÓN ECONOMICA Y OBJETO DEL GASTO
CORTE AL MES DE: DICIEMBRE 2015
PROCEDENCIA: PARTICIPACIONES MOD. INVERSION: PROGRAMA NORMAL

P.P	U.R.	Capítulo /Partida	Descripción	Autorizado	Adecuaciones		Modificado	Comprometido	Devengado	Ejercido	Saldos		
					Ampliaciones	Reducciones					Por Comprometer	Por Devengar	Devengado por Ejercer
		1322	PRIMA VACACIONAL	12,000.00	50.53	4,150.82	7,899.71	7,899.71	7,899.71	7,899.71	0.00	0.00	0.00
		1325	BONO NAVIDEÑO	9,500.00	0.00	4,850.00	4,650.00	4,650.00	4,650.00	4,650.00	0.00	0.00	0.00
		1326	DESPENSA NAVIDEÑA	1,000.00	0.00	0.00	1,000.00	1,000.00	1,000.00	1,000.00	0.00	0.00	0.00
		1341	COMPENSACIONES	1,550,000.00	3,368.00	217,400.00	1,335,968.00	1,335,968.00	1,335,968.00	1,335,968.00	0.00	0.00	0.00
		1411	CUOTAS AL ISSET	54,000.00	0.00	13,151.07	40,848.93	40,848.93	40,848.93	40,848.93	0.00	0.00	0.00
		1541	DESPENSA	10,500.00	0.00	247.68	10,252.32	10,252.32	10,252.32	10,252.32	0.00	0.00	0.00
		1542	BONO DE ÚTILES ESCOLARES	2,000.00	0.00	300.00	1,700.00	1,700.00	1,700.00	1,700.00	0.00	0.00	0.00
		154B	BONO DEL DÍA DE REYES	650.00	0.00	50.00	600.00	600.00	600.00	600.00	0.00	0.00	0.00
		154C	CANASTA ALIMENTICIA	5,500.00	0.00	195.76	5,304.24	5,304.24	5,304.24	5,304.24	0.00	0.00	0.00
		1592	OTRAS PRESTACIONES	37,500.00	0.00	14,278.61	23,221.39	23,221.39	23,221.39	23,221.39	0.00	0.00	0.00
		1595	DÍAS ADICIONALES	5,500.00	0.00	1,791.05	3,708.95	3,708.95	3,708.95	3,708.95	0.00	0.00	0.00
		1596	DÍAS ECONÓMICOS NO DISFRUTADOS	1,500.00	0.00	186.10	1,313.90	1,313.90	1,313.90	1,313.90	0.00	0.00	0.00
		1712	BONO DE PUNTUALIDAD Y ASISTENCIA	4,000.00	0.00	499.36	3,500.64	3,500.64	3,500.64	3,500.64	0.00	0.00	0.00
		1719	ESTÍMULO DÍA DEL SERVIDOR PÚBLICO	2,600.00	0.00	100.00	2,500.00	2,500.00	2,500.00	2,500.00	0.00	0.00	0.00
		1000	SERVICIOS PERSONALES	2,590,750.00	203,513.76	426,940.71	2,367,323.05	2,367,323.05	2,367,323.05	2,367,323.05	0.00	0.00	0.00
		2111	PAPELERÍA	5,580.00	25,427.00	2,790.00	28,217.00	28,217.00	28,217.00	28,217.00	0.00	0.00	0.00
		2112	MATERIALES DE OFICINA	13,050.00	22,037.68	6,525.00	28,562.68	28,562.68	28,562.68	28,562.68	0.00	0.00	0.00
		2121	MATERIALES DE IMPRESIÓN, REPRODUCCIÓN Y ENCUADERNACIÓN	6,750.00	20,753.00	3,375.00	24,128.00	24,128.00	24,128.00	24,128.00	0.00	0.00	0.00
		2141	MATERIALES Y ÚTILES MENORES PARA COMPUTADORAS	432.00	0.00	432.00	0.00	0.00	0.00	0.00	0.00	0.00	0.00
		2152	MATERIAL IMPRESO	4,500.00	45,000.00	3,100.00	46,400.00	46,400.00	46,400.00	46,400.00	0.00	0.00	0.00
		2161	MATERIAL DE LIMPIEZA	4,320.00	16,150.95	2,160.00	18,310.95	18,310.95	18,310.95	18,310.95	0.00	0.00	0.00
		2211	ALIMENTACIÓN Y VÍVERES	4,050.00	1,075.00	2,553.00	2,572.00	2,572.00	2,572.00	2,572.00	0.00	0.00	0.00
		2611	COMBUSTIBLES	28,800.00	0.00	15,265.78	13,534.22	13,534.22	13,534.22	13,534.22	0.00	0.00	0.00
		2711	UNIFORMES	6,500.00	7,100.00	6,730.48	6,869.52	6,869.52	6,869.52	6,869.52	0.00	0.00	0.00
		2721	PRENDAS Y ACCESORIOS DE SEGURIDAD PERSONAL	500.00	500.00	721.60	278.40	278.40	278.40	278.40	0.00	0.00	0.00
		2941	REFACCIONES Y ACCESORIOS MENORES DE EQUIPO DE CÓMPUTO Y TECNOLOGÍAS DE LA INFORMACIÓN	1,800.00	0.00	1,800.00	0.00	0.00	0.00	0.00	0.00	0.00	0.00
		2000	MATERIALES Y SUMINISTROS	76,282.00	138,043.63	45,452.86	168,872.77	168,872.77	168,872.77	168,872.77	0.00	0.00	0.00
		3141	SERVICIO TELEFÓNICO	36,000.00	5,709.00	8,318.00	33,391.00	33,391.00	33,391.00	33,391.00	0.00	0.00	0.00
		3291	ALQUILER DE EQUIPO DE BIENES MUEBLES PARA ACTOS CÍVICOS, CULTURALES Y RECREATIVOS	20,000.00	0.00	20,000.00	0.00	0.00	0.00	0.00	0.00	0.00	0.00
		3721	PASAJES TERRESTRES	3,500.00	0.00	3,500.00	0.00	0.00	0.00	0.00	0.00	0.00	0.00
		3000	SERVICIOS GENERALES	59,500.00	5,709.00	31,818.00	33,391.00	33,391.00	33,391.00	33,391.00	0.00	0.00	0.00
		4413	GASTOS RELACIONADOS CON ACTIVIDADES CULTURALES, DEPORTIVAS Y DE AYUDA EXTRAORDINARIA	0.00	6,900.00	113.97	6,786.03	6,786.03	6,786.03	6,786.03	0.00	0.00	0.00
		4000	TRANSFERENCIAS, ASIGNACIONES, SUBSIDIOS Y OTRAS AYUDAS	0.00	6,900.00	113.97	6,786.03	6,786.03	6,786.03	6,786.03	0.00	0.00	0.00
08			DIRECCIÓN DE OBRAS, ORDENAMIENTO TERRITORIAL Y SERVICIOS MUNICIPALES	345,590.00	401,546.88	145,955.23	601,281.65	601,281.65	601,281.65	601,281.65	0.00	0.00	0.00
		1132	SUELDO AL PERSONAL DE BASE	110,000.00	44,326.70	14,763.13	139,563.57	139,563.57	139,563.57	139,563.57	0.00	0.00	0.00



MUNICIPIO DE TENOSIQUE, TABASCO.
ESTADO ANALITICO POR CLASIFICACIÓN ECONOMICA Y OBJETO DEL GASTO
CORTE AL MES DE: DICIEMBRE 2015
PROCEDENCIA: PARTICIPACIONES MOD. INVERSION: PROGRAMA NORMAL

P.P	U.R.	Capítulo /Partida	Descripción	Autorizado	Adecuaciones		Modificado	Comprometido	Devengado	Ejercido	Saldos		
					Ampliaciones	Reducciones					Por Comprometer	Por Devengar	Devengado por Ejercer
		1311	QUINQUENIO PERSONAL DE BASE	9,500.00	0.00	6,372.03	3,127.97	3,127.97	3,127.97	3,127.97	0.00	0.00	0.00
		1314	ESTÍMULOS ECONÓMICOS POR ANTIGÜEDAD	10,700.00	0.00	10,700.00	0.00	0.00	0.00	0.00	0.00	0.00	0.00
		1321	AGUINALDO	55,200.00	36,701.68	38,837.71	53,063.97	53,063.97	53,063.97	53,063.97	0.00	0.00	0.00
		1322	PRIMA VACACIONAL	4,500.00	36.00	659.12	3,876.88	3,876.88	3,876.88	3,876.88	0.00	0.00	0.00
		1325	BONO NAVIDEÑO	5,000.00	1,200.00	0.00	6,200.00	6,200.00	6,200.00	6,200.00	0.00	0.00	0.00
		1326	DESPENSA NAVIDEÑA	2,700.00	1,300.00	0.00	4,000.00	4,000.00	4,000.00	4,000.00	0.00	0.00	0.00
		1341	COMPENSACIONES	0.00	8,127.75	1,391.75	6,736.00	6,736.00	6,736.00	6,736.00	0.00	0.00	0.00
		1411	CUOTAS AL ISSET	14,500.00	7,068.25	2,420.00	19,148.25	19,148.25	19,148.25	19,148.25	0.00	0.00	0.00
		1521	RIESGO DE TRABAJO	4,500.00	0.00	3,989.67	510.33	510.33	510.33	510.33	-0.00	0.00	0.00
		1541	DESPENSA	31,000.00	12,598.88	4,216.96	39,381.92	39,381.92	39,381.92	39,381.92	0.00	0.00	0.00
		1542	BONO DE ÚTILES ESCOLARES	6,720.00	80.00	0.00	6,800.00	6,800.00	6,800.00	6,800.00	0.00	0.00	0.00
		1549	BONO DEL DÍA DE LAS MADRES	0.00	2,700.00	0.00	2,700.00	2,700.00	2,700.00	2,700.00	0.00	0.00	0.00
		154A	BONO DEL DÍA DEL PADRE	1,050.00	0.00	1,050.00	0.00	0.00	0.00	0.00	0.00	0.00	0.00
		154B	BONO DEL DÍA DE REYES	2,520.00	0.00	720.00	1,800.00	1,800.00	1,800.00	1,800.00	0.00	0.00	0.00
		154C	CANASTA ALIMENTICIA	16,500.00	5,737.76	1,887.52	20,350.24	20,350.24	20,350.24	20,350.24	-0.00	0.00	0.00
		1592	OTRAS PRESTACIONES	9,000.00	6,343.88	2,201.13	13,142.75	13,142.75	13,142.75	13,142.75	0.00	0.00	0.00
		1595	DÍAS ADICIONALES	2,000.00	0.00	79.72	1,920.28	1,920.28	1,920.28	1,920.28	0.00	0.00	0.00
		1596	DÍAS ECONÓMICOS NO DISFRUTADOS	4,000.00	1,256.51	0.00	5,256.51	5,256.51	5,256.51	5,256.51	0.00	0.00	0.00
		1712	BONO DE PUNTUALIDAD Y ASISTENCIA	11,000.00	3,616.00	1,185.44	13,430.56	13,430.56	13,430.56	13,430.56	0.00	0.00	0.00
		1719	ESTÍMULO DÍA DEL SERVIDOR PÚBLICO	10,500.00	10,500.00	11,000.00	10,000.00	10,000.00	10,000.00	10,000.00	0.00	0.00	0.00
		1000	SERVICIOS PERSONALES	310,890.00	141,593.41	101,474.18	351,009.23	351,009.23	351,009.23	351,009.23	0.00	0.00	0.00
		2161	MATERIAL DE LIMPIEZA	1,800.00	104,566.54	2,097.50	104,269.04	104,269.04	104,269.04	104,269.04	0.00	0.00	0.00
		2411	MATERIALES Y ARTÍCULOS DE CONSTRUCCIÓN NO METÁLICOS PARA BIENES INMUEBLES	0.00	3,000.00	187.00	2,813.00	2,813.00	2,813.00	2,813.00	0.00	0.00	0.00
		2451	MATERIALES Y ARTÍCULOS DE CONSTRUCCIÓN A BASE DE VIDRIO Y PRODUCTOS DE VIDRIO PARA BIENES INMUEBLES	0.00	5,500.00	1,148.45	4,351.55	4,351.55	4,351.55	4,351.55	0.00	0.00	0.00
		2461	MATERIAL ELÉCTRICO Y ELECTRÓNICO PARA BIENES INMUEBLES	2,700.00	0.00	2,700.00	0.00	0.00	0.00	0.00	0.00	0.00	0.00
		2471	ARTÍCULOS METÁLICOS PARA BIENES INMUEBLES	0.00	9,486.93	5,000.00	4,486.93	4,486.93	4,486.93	4,486.93	0.00	0.00	0.00
		2491	PINTURAS PARA BIENES INMUEBLES	2,340.00	0.00	2,340.00	0.00	0.00	0.00	0.00	0.00	0.00	0.00
		2492	MATERIALES Y ARTÍCULOS DE PLÁSTICO PARA CONSTRUCCIÓN Y REPARACIÓN DE BIENES INMUEBLES	0.00	2,600.00	299.42	2,300.58	2,300.58	2,300.58	2,300.58	0.00	0.00	0.00
		2493	OTROS MATERIALES Y ARTÍCULOS DE CONSTRUCCIÓN Y REPARACIÓN PARA BIENES INMUEBLES	360.00	1,000.00	563.84	796.16	796.16	796.16	796.16	0.00	0.00	0.00
		2711	UNIFORMES	25,500.00	27,500.00	25,860.64	27,139.36	27,139.36	27,139.36	27,139.36	0.00	0.00	0.00
		2721	PRENDAS Y ACCESORIOS DE SEGURIDAD PERSONAL	2,000.00	2,000.00	2,886.40	1,113.60	1,113.60	1,113.60	1,113.60	0.00	0.00	0.00
		2000	MATERIALES Y SUMINISTROS	34,700.00	155,653.47	43,083.25	147,270.22	147,270.22	147,270.22	147,270.22	0.00	0.00	0.00
		3511	MANTENIMIENTO PREVENTIVO DE INMUEBLES	0.00	104,400.00	1,397.80	103,002.20	103,002.20	103,002.20	103,002.20	0.00	0.00	0.00
		3000	SERVICIOS O GENERALES	0.00	104,400.00	1,397.80	103,002.20	103,002.20	103,002.20	103,002.20	0.00	0.00	0.00
<005			URBANIZACIÓN	0.00	315,659.80	89,694.94	225,964.86	225,964.86	225,964.86	225,964.86	0.00	0.00	0.00



MUNICIPIO DE TENOSIQUE, TABASCO.
ESTADO ANALITICO POR CLASIFICACIÓN ECONOMICA Y OBJETO DEL GASTO
CORTE AL MES DE: DICIEMBRE 2015
PROCEDENCIA: PARTICIPACIONES MOD. INVERSION; PROGRAMA NORMAL

P.P	U.R	Capítulo /Partida	Descripción	Autorizado	Adecuaciones		Modificado	Comprometido	Devengado	Ejercido	Saldos		
					Ampliaciones	Reducciones					Por Comprometer	Por Devengar	Devengado por Ejercer
08			DIRECCIÓN DE OBRAS, ORDENAMIENTO TERRITORIAL Y SERVICIOS MUNICIPALES	0.00	315,059.80	89,694.94	225,964.86	225,964.86	225,964.86	225,964.85	0.00	0.00	0.00
		6241	URBANIZACIÓN	0.00	315,659.80	89,694.94	225,964.86	225,964.88	225,964.86	225,964.86	0.00	0.00	0.00
		6000	INVERSION PUBLICA	0.00	315,659.80	89,694.94	225,964.86	225,964.86	225,964.86	225,964.86	0.00	0.00	0.00
035			INFRAESTRUCTURA DEPORTIVA	0.00	418,592.32	99,017.84	319,574.48	319,574.48	319,574.48	319,574.48	0.00	0.00	0.00
08			DIRECCIÓN DE OBRAS, ORDENAMIENTO TERRITORIAL Y SERVICIOS MUNICIPALES	0.00	418,592.32	99,017.84	319,574.48	319,574.48	319,574.48	319,574.48	0.00	0.00	0.00
		6224	INFRAESTRUCTURA PARA LA EDUCACIÓN, CULTURA Y DEPORTE	0.00	418,592.32	99,017.84	319,574.48	319,574.48	319,574.48	319,574.48	0.00	0.00	0.00
		6000	INVERSION PUBLICA	0.00	418,592.32	99,017.84	319,574.48	319,574.48	319,574.48	319,574.48	0.00	0.00	0.00
038			INFRAESTRUCTURA RECREATIVA	0.00	744,850.42	301,859.98	442,990.44	442,990.44	442,990.44	442,990.44	0.00	0.00	0.00
08			DIRECCIÓN DE OBRAS, ORDENAMIENTO TERRITORIAL Y SERVICIOS MUNICIPALES	0.00	744,850.42	301,859.98	442,990.44	442,990.44	442,990.44	442,990.44	0.00	0.00	0.00
		4413	GASTOS RELACIONADOS CON ACTIVIDADES CULTURALES, DEPORTIVAS Y DE AYUDA EXTRAORDINARIA	0.00	177,725.08	87,013.08	90,712.00	90,712.00	90,712.00	90,712.00	0.00	0.00	0.00
		4000	TRANSFERENCIAS, ASIGNACIONES, SUBSIDIOS Y OTRAS AYUDAS	0.00	177,725.08	87,013.08	90,712.00	90,712.00	90,712.00	90,712.00	0.00	0.00	0.00
		6224	INFRAESTRUCTURA PARA LA EDUCACIÓN, CULTURA Y DEPORTE	0.00	567,125.34	214,846.90	352,278.44	352,278.44	352,278.44	352,278.44	0.00	0.00	0.00
		6000	INVERSION PUBLICA	0.00	567,125.34	214,846.90	352,278.44	352,278.44	352,278.44	352,278.44	0.00	0.00	0.00
037			INFRAESTRUCTURA CULTURAL	0.00	628,694.77	149,441.48	479,253.29	479,253.29	479,253.29	479,253.29	0.00	0.00	0.00
08			DIRECCIÓN DE OBRAS, ORDENAMIENTO TERRITORIAL Y SERVICIOS MUNICIPALES	0.00	628,694.77	149,441.48	479,253.29	479,253.29	479,253.29	479,253.29	0.00	0.00	0.00
		6224	INFRAESTRUCTURA PARA LA EDUCACIÓN, CULTURA Y DEPORTE	0.00	628,694.77	149,441.48	479,253.29	479,253.29	479,253.29	479,253.29	0.00	0.00	0.00
		6000	INVERSION PUBLICA	0.00	628,694.77	149,441.48	479,253.29	479,253.29	479,253.29	479,253.29	0.00	0.00	0.00
038			MODERNIZACIÓN E INNOVACIÓN TECNOLÓGICA Y ADMINISTRATIVA.	0.00	148,760.44	10,448.54	138,311.90	138,311.90	138,311.90	138,311.90	0.00	0.00	0.00
03			DIRECCIÓN DE FINANZAS	0.00	76,000.00	5,095.09	70,904.91	70,904.91	70,904.91	70,904.91	0.00	0.00	0.00
		5111	MOBILIARIO DE OFICINA	0.00	76,000.00	5,095.09	70,904.91	70,904.91	70,904.91	70,904.91	0.00	0.00	0.00
		5000	BIENES MUEBLES, INMUEBLES E INTANGIBLES	0.00	76,000.00	5,095.09	70,904.91	70,904.91	70,904.91	70,904.91	0.00	0.00	0.00
04			DIRECCIÓN DE PROGRAMACIÓN	0.00	7,500.00	271.00	7,229.00	7,229.00	7,229.00	7,229.00	0.00	0.00	0.00
		5191	OTROS MOBILIARIOS Y EQUIPOS DE ADMINISTRACIÓN	0.00	7,500.00	271.00	7,229.00	7,229.00	7,229.00	7,229.00	0.00	0.00	0.00
		5000	BIENES MUEBLES, INMUEBLES E INTANGIBLES	0.00	7,500.00	271.00	7,229.00	7,229.00	7,229.00	7,229.00	0.00	0.00	0.00
08			DIRECCIÓN DE OBRAS, ORDENAMIENTO TERRITORIAL Y SERVICIOS MUNICIPALES	0.00	7,000.00	272.00	6,728.00	5,728.00	6,728.00	6,728.00	0.00	0.00	0.00
		5151	BIENES DE TECNOLOGÍA DE LA INFORMACIÓN	0.00	7,000.00	272.00	6,728.00	6,728.00	6,728.00	6,728.00	0.00	0.00	0.00
		5000	BIENES MUEBLES, INMUEBLES E INTANGIBLES	0.00	7,000.00	272.00	6,728.00	6,728.00	6,728.00	6,728.00	0.00	0.00	0.00
13			DIRECCIÓN DE ASUNTOS JURÍDICOS	0.00	9,500.00	46.00	9,454.00	9,454.00	9,454.00	9,454.00	0.00	0.00	0.00
		5151	BIENES DE TECNOLOGÍA DE LA INFORMACIÓN	0.00	9,500.00	46.00	9,454.00	9,454.00	9,454.00	9,454.00	0.00	0.00	0.00
		5000	BIENES MUEBLES, INMUEBLES E INTANGIBLES	0.00	9,500.00	46.00	9,454.00	9,454.00	9,454.00	9,454.00	0.00	0.00	0.00
14			DIRECCIÓN DE ATENCIÓN CIUDADANA	0.00	16,385.52	0.00	16,385.52	16,385.52	16,385.52	16,385.52	0.00	0.00	0.00
		5671	HERRAMIENTAS Y MAQUINAS HERRAMIENTAS	0.00	16,385.52	0.00	16,385.52	16,385.52	16,385.52	16,385.52	0.00	0.00	0.00
		5000	BIENES MUEBLES, INMUEBLES E INTANGIBLES	0.00	16,385.52	0.00	16,385.52	16,385.52	16,385.52	16,385.52	0.00	0.00	0.00
18			COORDINACIÓN DEL DIF	0.00	32,374.92	4,764.45	27,610.47	27,610.47	27,610.47	27,610.47	0.00	0.00	0.00
		5122	APARATOS ELÉCTRICOS	0.00	18,000.00	368.00	17,632.00	17,632.00	17,632.00	17,632.00	0.00	0.00	0.00
		5621	MAQUINARIA Y EQUIPO INDUSTRIAL	0.00	3,587.46	3,587.46	0.00	0.00	0.00	0.00	0.00	0.00	0.00
		5671	HERRAMIENTAS Y MAQUINAS HERRAMIENTAS	0.00	7,200.00	808.99	6,391.01	6,391.01	6,391.01	6,391.01	0.00	0.00	0.00
		5692	OTROS EQUIPOS	0.00	3,587.46	0.00	3,587.46	3,587.46	3,587.46	3,587.46	0.00	0.00	0.00

0037



MUNICIPIO DE TENOSIQUE, TABASCO.
ESTADO ANALITICO POR CLASIFICACIÓN ECONOMICA Y OBJETO DEL GASTO
CORTE AL MES DE: DICIEMBRE 2015
PROCEDENCIA: PARTICIPACIONES MOD. INVERSION: PROGRAMA NORMAL

P.P	U.R.	Capítulo /Partida	Descripción	Autorizado	Adecuaciones		Modificado	Comprometido	Devengado	Ejercido	Saldos		
					Ampliaciones	Reducciones					Por Comprometer	Por Devengar	Devengado por Ejercer
		5000	BIENES MUEBLES, INMUEBLES E INTANGIBLES	0.00	32,374.92	4,764.45	27,610.47	27,610.47	27,610.47	27,610.47	0.00	0.00	0.00
#001			ACTIVIDADES DE APOYO ADMINISTRATIVO	35,706,406.00	7,846,011.67	6,996,175.33	36,558,244.34	36,558,244.34	36,558,244.34	36,558,244.34	0.00	0.00	0.00
	03		DIRECCIÓN DE FINANZAS	974,541.00	149,078.14	230,333.65	893,265.49	893,265.49	893,265.49	893,265.49	0.00	0.00	0.00
		1131	SUELDO AL PERSONAL DE CONFIANZA	348,000.00	15,196.40	77,723.00	285,473.40	285,473.40	285,473.40	285,473.40	0.00	0.00	0.00
		1223	SUELDOS AL PERSONAL EVENTUAL	0.00	0.00	0.00	0.00	0.00	0.00	0.00	0.00	0.00	0.00
		1321	AGUINALDO	82,500.00	64,688.47	31,686.12	115,502.35	115,502.35	115,502.35	115,502.35	0.00	0.00	0.00
		1322	PRIMA VACACIONAL	10,000.00	0.00	4,100.00	5,899.10	5,899.10	5,899.10	5,899.10	0.00	0.00	0.00
		1325	BONO NAVIDEÑO	7,500.00	0.00	1,300.00	6,200.00	6,200.00	6,200.00	6,200.00	0.00	0.00	0.00
		1341	COMPENSACIONES	382,000.00	7,106.00	25,752.00	363,354.00	363,354.00	363,354.00	363,354.00	0.00	0.00	0.00
		1411	CUOTAS AL ISSET	45,500.00	69.17	8,058.10	37,511.07	37,511.07	37,511.07	37,511.07	0.00	0.00	0.00
		1592	OTRAS PRESTACIONES	2,500.00	14,265.96	4,868.08	11,897.90	11,897.90	11,897.90	11,897.90	0.00	0.00	0.00
		1595	DÍAS ADICIONALES	5,000.00	0.00	1,925.45	3,074.55	3,074.55	3,074.55	3,074.55	0.00	0.00	0.00
		1000	SERVICIOS PERSONALES	883,000.00	101,326.02	155,413.65	828,912.37	828,912.37	828,912.37	828,912.37	0.00	0.00	0.00
		2111	PAPELERÍA	1,980.00	12,921.88	990.00	13,911.88	13,911.88	13,911.88	13,911.88	0.00	0.00	0.00
		2112	MATERIALES DE OFICINA	9,000.00	10,863.04	4,500.00	15,363.04	15,363.04	15,363.04	15,363.04	0.00	0.00	0.00
		2113	ÚTILES Y EQUIPOS MENORES DE OFICINA	1,350.00	0.00	1,350.00	0.00	0.00	0.00	0.00	0.00	0.00	0.00
		2121	MATERIALES DE IMPRESIÓN, REPRODUCCIÓN Y ENCUADERNACIÓN	13,050.00	18,960.20	6,525.00	25,485.20	25,485.20	25,485.20	25,485.20	0.00	0.00	0.00
		2152	MATERIAL IMPRESO	2,173.50	0.00	2,173.50	0.00	0.00	0.00	0.00	0.00	0.00	0.00
		2461	MATERIAL ELÉCTRICO Y ELECTRÓNICO PARA BIENES INMUEBLES	1,417.50	0.00	1,417.50	0.00	0.00	0.00	0.00	0.00	0.00	0.00
		2611	COMBUSTIBLES	36,000.00	0.00	36,000.00	0.00	0.00	0.00	0.00	0.00	0.00	0.00
		2911	HERRAMIENTAS MENORES PARA ACTIVIDADES PRODUCTIVAS	720.00	0.00	720.00	0.00	0.00	0.00	0.00	0.00	0.00	0.00
		2000	MATERIALES Y SUMINISTROS	65,691.00	42,745.12	53,676.00	54,760.12	54,760.12	54,760.12	54,760.12	0.00	0.00	0.00
		3141	SERVICIO TELEFÓNICO	8,600.00	4,051.00	3,038.00	9,613.00	9,613.00	9,613.00	9,613.00	0.00	0.00	0.00
		3361	SERVICIOS DE FOTOCOPIADO	12,000.00	0.00	12,000.00	0.00	0.00	0.00	0.00	0.00	0.00	0.00
		3363	SERVICIOS DE IMPRESIÓN Y FORMAS CONTINUAS	5,250.00	956.00	6,206.00	0.00	0.00	0.00	0.00	0.00	0.00	0.00
		3000	SERVICIOS GENERALES	25,850.00	5,007.00	21,244.00	9,613.00	9,613.00	9,613.00	9,613.00	0.00	0.00	0.00
	06		DIRECCIÓN DE DESARROLLO	7,323,440.00	805,263.16	934,588.59	7,194,114.57	7,194,114.57	7,194,114.57	7,194,114.57	0.00	0.00	0.00
		1131	SUELDO AL PERSONAL DE CONFIANZA	566,500.00	18,204.00	126,760.45	457,943.55	457,943.55	457,943.55	457,943.55	0.00	0.00	0.00
		1132	SUELDO AL PERSONAL DE BASE	462,000.00	3,316.56	5,001.84	460,314.72	460,314.72	460,314.72	460,314.72	0.00	0.00	0.00
		1223	SUELDOS AL PERSONAL EVENTUAL	1,250,000.00	37,535.05	81,868.35	1,205,666.70	1,205,666.70	1,205,666.70	1,205,666.70	0.00	0.00	0.00
		1311	QUINQUENIO PERSONAL DE BASE	43,500.00	2,126.42	541.30	45,085.12	45,085.12	45,085.12	45,085.12	0.00	0.00	0.00
		1314	ESTÍMULOS ECONÓMICOS POR ANTIGÜEDAD	4,450.00	38,030.00	4,080.00	38,400.00	38,400.00	38,400.00	38,400.00	0.00	0.00	0.00
		1321	AGUINALDO	462,000.00	264,405.91	71,296.33	645,109.58	645,109.58	645,109.58	645,109.58	0.00	0.00	0.00
		1322	PRIMA VACACIONAL	35,500.00	1,003.11	7,000.00	29,503.11	29,503.11	29,503.11	29,503.11	0.00	0.00	0.00
		1325	BONO NAVIDEÑO	30,000.00	0.00	3,650.00	26,350.00	26,350.00	26,350.00	26,350.00	0.00	0.00	0.00
		1326	DESPENSA NAVIDEÑA	10,000.00	0.00	0.00	10,000.00	10,000.00	10,000.00	10,000.00	0.00	0.00	0.00
		1341	COMPENSACIONES	3,490,000.00	21,561.10	334,002.25	3,176,658.85	3,176,658.85	3,176,658.85	3,176,658.85	0.00	0.00	0.00



MUNICIPIO DE TENOSIQUE, TABASCO.
ESTADO ANALITICO POR CLASIFICACIÓN ECONOMICA Y OBJETO DEL GASTO
CORTE AL MES DE: DICIEMBRE 2015
PROCEDENCIA: PARTICIPACIONES MOD. INVERSION: PROGRAMA NORMAL

P.P.	U.R.	Capítulo /Partida	Descripción	Autorizado	Adacuaciones		Modificado	Comprometido	Devengado	Ejercido	Saldos		
					Ampliaciones	Reducciones					Por Comprometer	Por Devengar	Devengado por Ejercer
		1411	CUOTAS AL ISSET	137,500.00	346.40	17,088.58	120,757.82	120,757.82	120,757.82	120,757.82	0.00	0.00	0.00
		1521	RIESGO DE TRABAJO	13,000.00	10,940.13	3,137.92	20,802.21	20,802.21	20,802.21	20,802.21	0.00	0.00	0.00
		1541	DESPENSA	103,000.00	854.36	903.98	102,950.38	102,950.38	102,950.38	102,950.38	0.00	0.00	0.00
		1542	BONO DE ÚTILES ESCOLARES	16,800.00	200.00	0.00	17,000.00	17,000.00	17,000.00	17,000.00	0.00	0.00	0.00
		1549	BONO DEL DÍA DE LAS MADRES	4,100.00	0.00	50.00	4,050.00	4,050.00	4,050.00	4,050.00	0.00	0.00	0.00
		154A	BONO DEL DÍA DEL PADRE	7,500.00	0.00	150.00	7,350.00	7,350.00	7,350.00	7,350.00	0.00	0.00	0.00
		154B	BONO DEL DÍA DE REYES	6,300.00	0.00	300.00	6,000.00	6,000.00	6,000.00	6,000.00	0.00	0.00	0.00
		154C	CANASTA ALIMENTICIA	55,000.00	442.02	2,178.61	53,263.41	53,263.41	53,263.41	53,263.41	0.00	0.00	0.00
		1592	OTRAS PRESTACIONES	103,000.00	3,379.00	28,633.58	77,745.42	77,745.42	77,745.42	77,745.42	0.00	0.00	0.00
		1595	DÍAS ADICIONALES	14,500.00	0.00	2,192.18	12,307.82	12,307.82	12,307.82	12,307.82	0.00	0.00	0.00
		1596	DÍAS ECONÓMICOS NO DISFRUTADOS	17,000.00	0.00	437.42	16,562.58	16,562.58	16,562.58	16,562.58	0.00	0.00	0.00
		1712	BONO DE PUNTUALIDAD Y ASISTENCIA	36,500.00	291.72	1,639.46	35,152.26	35,152.26	35,152.26	35,152.26	0.00	0.00	0.00
		1719	ESTÍMULO DÍA DEL SERVIDOR PÚBLICO	25,200.00	0.00	200.00	25,000.00	25,000.00	25,000.00	25,000.00	0.00	0.00	0.00
		1000	SERVICIOS PERSONALES	6,883,350.00	402,635.78	692,012.25	6,593,973.53	6,593,973.53	6,593,973.53	6,593,973.53	0.00	0.00	0.00
		2111	PAPELERÍA	14,400.00	22,745.40	7,200.00	29,945.40	29,945.40	29,945.40	29,945.40	0.00	0.00	0.00
		2112	MATERIALES DE OFICINA	10,800.00	32,153.86	5,400.00	37,553.86	37,553.86	37,553.86	37,553.86	0.00	0.00	0.00
		2114	OTROS ARTÍCULOS	1,350.00	0.00	1,350.00	0.00	0.00	0.00	0.00	0.00	0.00	0.00
		2141	MATERIALES Y ÚTILES MENORES PARA COMPUTADORAS	900.00	0.00	800.01	99.99	99.99	99.99	99.99	0.00	0.00	0.00
		2161	MATERIAL DE LIMPIEZA	3,600.00	15,669.14	1,800.00	17,469.14	17,469.14	17,469.14	17,469.14	0.00	0.00	0.00
		2211	ALIMENTACIÓN Y VÍVERES	2,700.00	0.00	1,017.00	1,683.00	1,683.00	1,683.00	1,683.00	0.00	0.00	0.00
		2311	PRODUCTOS ALIMENTICIOS AGROPECUARIOS Y FORESTALES CON FINES DE PRODUCCIÓN	2,340.00	0.00	2,340.00	0.00	0.00	0.00	0.00	0.00	0.00	0.00
		2461	MATERIAL ELÉCTRICO Y ELECTRÓNICO PARA BIENES INMUEBLES	0.00	3,083.98	0.00	3,083.98	3,083.98	3,083.98	3,083.98	0.00	0.00	0.00
		2611	COMBUSTIBLES	75,600.00	0.00	6,416.17	69,183.83	69,183.83	69,183.83	69,183.83	0.00	0.00	0.00
		2612	LUBRICANTES, ADITIVOS Y LÍQUIDOS	17,100.00	0.00	17,100.00	0.00	0.00	0.00	0.00	0.00	0.00	0.00
		2711	UNIFORMES	64,000.00	70,200.00	64,479.36	69,720.64	69,720.64	69,720.64	69,720.64	0.00	0.00	0.00
		2721	PRENDAS Y ACCESORIOS DE SEGURIDAD PERSONAL	8,800.00	28,200.00	9,271.36	27,728.64	27,728.64	27,728.64	27,728.64	0.00	0.00	0.00
		2961	REFACCIONES Y ACCESORIOS MENORES DE EQUIPO DE TRANSPORTE	54,000.00	0.00	51,028.04	2,971.96	2,971.96	2,971.96	2,971.96	-0.00	0.00	0.00
		2000	MATERIALES Y SUMINISTROS	255,590.00	172,052.38	158,201.94	259,440.44	259,440.44	259,440.44	259,440.44	0.00	0.00	0.00
		3141	SERVICIO TELEFÓNICO	20,000.00	1,735.00	10,288.00	10,947.00	10,947.00	10,947.00	10,947.00	0.00	0.00	0.00
		3221	ALQUILER DE EDIFICIOS Y LOCALES	170,000.00	17,000.00	27,728.00	109,272.00	109,272.00	109,272.00	109,272.00	0.00	0.00	0.00
		3361	SERVICIOS DE FOTOCOPIADO	15,000.00	0.00	6,040.88	8,959.12	8,959.12	8,959.12	8,959.12	-0.00	0.00	0.00
		3551	MANTENIMIENTO Y REPARACIÓN DE EQUIPO DE TRANSPORTE	20,000.00	3,340.00	16,409.28	6,930.72	6,930.72	6,930.72	6,930.72	-0.00	0.00	0.00
		3571	MANTENIMIENTO, INSTALACIÓN Y REPARACIÓN DE EQUIPO DIVERSO	0.00	205,000.00	3,408.24	201,591.76	201,591.76	201,591.76	201,591.76	0.00	0.00	0.00
		3721	PASAJES TERRESTRES	500.00	0.00	500.00	0.00	0.00	0.00	0.00	0.00	0.00	0.00
		3751	VIÁTICOS Y GASTOS DE CAMINO	0.00	4,000.00	1,000.00	3,000.00	3,000.00	3,000.00	3,000.00	0.00	0.00	0.00
		3000	SERVICIOS GENERALES	175,500.00	230,575.00	65,374.40	340,700.60	340,700.60	340,700.60	340,700.60	0.00	0.00	0.00



MUNICIPIO DE TENOSIQUE, TABASCO.
ESTADO ANALITICO POR CLASIFICACIÓN ECONOMICA Y OBJETO DEL GASTO
CORTE AL MES DE: DICIEMBRE 2015
PROCEDENCIA: PARTICIPACIONES MOD. INVERSION: PROGRAMA NORMAL

P.P	U.R.	Capitulo /Partida	Descripción	Autorizado	Adecuaciones		Modificado	Comprometido	Devengado	Ejercido	Saldos	
					Ampliaciones	Reducciones					Por Compromatar	Devengado por Ejercer
		4413	GASTOS RELACIONADOS CON ACTIVIDADES CULTURALES, DEPORTIVAS Y DE AYUDA EXTRAORDINARIA	9,000.00	0.00	9,000.00	0.00	0.00	0.00	0.00	0.00	0.00
		4000	TRANSFERENCIAS, ASIGNACIONES, SUBSIDIOS Y OTRAS AYUDAS	9,000.00	0.00	9,000.00	0.00	0.00	0.00	0.00	0.00	0.00
10			DIRECCIÓN DE ADMINISTRACIÓN	23,691,472.00	5,977,735.11	5,302,086.05	24,307,121.06	24,307,121.06	24,397,121.06	24,307,121.06	0.00	0.00
		1131	SUELDO AL PERSONAL DE CONFIANZA	1,176,000.00	3,466.60	46,265.80	1,133,200.80	1,133,200.80	1,133,200.80	1,133,200.80	0.00	0.00
		1132	SUELDO AL PERSONAL DE BASE	613,500.00	29,236.80	51,742.75	590,994.05	590,994.05	590,994.05	590,994.05	0.00	0.00
		1223	SUELDOS AL PERSONAL EVENTUAL	413,000.00	37,871.20	55,608.30	395,262.90	395,262.90	395,262.90	395,262.90	0.00	0.00
		1311	QUINQUENIO PERSONAL DE BASE	56,500.00	9,125.96	4,227.37	61,398.59	61,398.59	61,398.59	61,398.59	0.00	0.00
		1314	ESTÍMULOS ECONÓMICOS POR ANTIGÜEDAD	10,600.00	28,850.00	0.00	39,450.00	39,450.00	39,450.00	39,450.00	0.00	0.00
		1321	AGUINALDO	680,500.00	895,860.57	998,243.44	578,117.13	578,117.13	578,117.13	578,117.13	0.00	0.00
		1322	PRIMA VACACIONAL	60,000.00	437.00	6,440.00	53,997.00	53,997.00	53,997.00	53,997.00	0.00	0.00
		1325	BONO NAVIDEÑO	52,000.00	0.00	2,400.00	49,600.00	49,600.00	49,600.00	49,600.00	0.00	0.00
		1326	DESPENSA NAVIDEÑA	13,000.00	1,000.00	0.00	14,000.00	14,000.00	14,000.00	14,000.00	0.00	0.00
		1341	COMPENSACIONES	7,300,000.00	35,859.35	941,067.75	6,394,791.60	6,394,791.60	6,394,791.60	6,394,791.60	0.00	0.00
		1411	CUOTAS AL ISSET	240,500.00	3,612.52	17,000.00	227,112.52	227,112.52	227,112.52	227,112.52	0.00	0.00
		1441	SEGURO DE VIDA BURÓCRATAS	313,500.00	0.00	24,288.59	289,211.41	289,211.41	289,211.41	289,211.41	0.00	0.00
		1521	RIESGO DE TRABAJO	0.00	7,668.32	258.00	7,410.32	7,410.32	7,410.32	7,410.32	0.00	0.00
		1523	LIQUIDACIONES E INDEMNIZACIONES	2,350,000.00	20,066.00	1,200,392.67	1,169,673.33	1,169,673.33	1,169,673.33	1,169,673.33	0.00	0.00
		1541	DESPENSA	133,500.00	13,669.76	14,377.80	132,791.96	132,791.96	132,791.96	132,791.96	0.00	0.00
		1542	BONO DE ÚTILES ESCOLARES	22,000.00	0.00	1,600.00	20,400.00	20,400.00	20,400.00	20,400.00	0.00	0.00
		1543	APOYO PARA LENTES	52,000.00	1,300.00	41.39	53,258.61	53,258.61	53,258.61	53,258.61	0.00	0.00
		1544	BECAS SUTSET	44,000.00	44,000.00	46,200.00	41,800.00	41,800.00	41,800.00	41,800.00	0.00	0.00
		1549	BONO DEL DÍA DE LAS MADRES	13,650.00	0.00	1,500.00	12,150.00	12,150.00	12,150.00	12,150.00	0.00	0.00
		154A	BONO DEL DÍA DEL PADRE	3,150.00	0.00	0.00	3,150.00	3,150.00	3,150.00	3,150.00	0.00	0.00
		154B	BONO DEL DÍA DE REYES	8,190.00	0.00	390.00	7,800.00	7,800.00	7,800.00	7,800.00	0.00	0.00
		154C	CANASTA ALIMENTICIA	71,000.00	7,072.32	9,351.20	68,721.12	68,721.12	68,721.12	68,721.12	0.00	0.00
		1592	OTRAS PRESTACIONES	118,500.00	6,687.56	6,949.94	118,437.62	118,437.62	118,437.62	118,437.62	0.00	0.00
		1595	DÍAS ADICIONALES	26,000.00	0.00	3,169.22	22,830.78	22,830.78	22,830.78	22,830.78	0.00	0.00
		1596	DÍAS ECONÓMICOS NO DISFRUTADOS	20,500.00	1,054.77	0.00	21,554.77	21,554.77	21,554.77	21,554.77	0.00	0.00
		1712	BONO DE PUNTUALIDAD Y ASISTENCIA	47,000.00	4,667.52	6,313.64	45,353.88	45,353.88	45,353.88	45,353.88	0.00	0.00
		1719	ESTÍMULO DÍA DEL SERVIDOR PÚBLICO	33,000.00	33,000.00	36,000.00	30,000.00	30,000.00	30,000.00	30,000.00	0.00	0.00
		1000	SERVICIOS PERSONALES	13,871,590.00	1,184,700.25	3,473,827.86	11,582,468.39	11,582,468.39	11,582,468.39	11,582,468.39	0.00	0.00
		2111	PAPELERÍA	97,200.00	93,442.00	48,600.00	142,042.00	142,042.00	142,042.00	142,042.00	0.00	0.00
		2112	MATERIALES DE OFICINA	106,200.00	154,809.12	53,100.00	207,909.12	207,909.12	207,909.12	207,909.12	0.00	0.00
		2113	ÚTILES Y EQUIPOS MENORES DE OFICINA	7,200.00	0.00	7,200.00	0.00	0.00	0.00	0.00	0.00	0.00
		2114	OTROS ARTÍCULOS	3,600.00	1,326.59	2,915.68	2,010.91	2,010.91	2,010.91	2,010.91	0.00	0.00
		2121	MATERIALES DE IMPRESIÓN, REPRODUCCIÓN Y ENCUADERNACIÓN	81,900.00	99,527.00	46,055.00	135,372.00	135,372.00	135,372.00	135,372.00	0.00	0.00
		2141	MATERIALES Y ÚTILES MENORES PARA COMPUTADORAS	3,600.00	0.00	3,600.00	0.00	0.00	0.00	0.00	0.00	0.00



MUNICIPIO DE TENOSIQUE, TABASCO.
ESTADO ANALITICO POR CLASIFICACIÓN ECONOMICA Y OBJETO DEL GASTO
CORTE AL MES DE: DICIEMBRE 2015
PROCEDENCIA: PARTICIPACIONES MOD. INVERSION: PROGRAMA NORMAL

P.P.	U.R.	Capítulo /Partida	Descripción	Autorizado	Adacuaciones		Modificado	Comprometido	Devengado	Ejercido	Saldos		
					Ampliaciones	Reducciones					Por Comprometer	Por Devengar	Devengado por Ejercer
2161			MATERIAL DE LIMPIEZA	61,200.00	100,895.66	44,516.77	117,578.89	117,578.89	117,578.89	117,578.89	0.00	0.00	0.00
2171			MATERIAL DIDÁCTICO	1,350.00	0.00	1,350.00	0.00	0.00	0.00	0.00	0.00	0.00	0.00
2211			ALIMENTACIÓN Y VIVERES	30,600.00	560.00	21,595.00	9,565.00	9,565.00	9,565.00	9,565.00	0.00	0.00	0.00
2233			UTENSILIOS EN MATERIAL DESECHABLE	5,400.00	0.00	5,400.00	0.00	0.00	0.00	0.00	0.00	0.00	0.00
2411			MATERIALES Y ARTICULOS DE CONSTRUCCIÓN NO METÁLICOS PARA BIENES INMUEBLES	2,700.00	2,400.00	2,710.54	2,389.46	2,389.46	2,389.46	2,389.46	0.00	0.00	0.00
2461			MATERIAL ELÉCTRICO Y ELECTRÓNICO PARA BIENES INMUEBLES	6,300.00	0.00	4,509.46	1,790.54	1,790.54	1,790.54	1,790.54	0.00	0.00	0.00
2471			ARTÍCULOS METÁLICOS PARA BIENES INMUEBLES	3,150.00	1,002.08	3,150.00	1,002.08	1,002.08	1,002.08	1,002.08	-0.00	0.00	0.00
2491			PINTURAS PARA BIENES INMUEBLES	14,400.00	0.00	13,041.64	1,358.36	1,358.36	1,358.36	1,358.36	0.00	0.00	0.00
2492			MATERIALES Y ARTICULOS DE PLÁSTICO PARA CONSTRUCCIÓN Y REPARACIÓN DE BIENES INMUEBLES	0.00	1,500.00	36.53	1,463.47	1,463.47	1,463.47	1,463.47	0.00	0.00	0.00
2611			COMBUSTIBLES	270,000.00	71,485.84	76,190.35	265,295.49	265,295.49	265,295.49	265,295.49	0.00	0.00	0.00
2612			LUBRICANTES, ADITIVOS Y LÍQUIDOS	3,150.00	2,802.70	2,242.66	3,710.04	3,710.04	3,710.04	3,710.04	0.00	0.00	0.00
2711			UNIFORMES	84,000.00	89,500.00	84,646.32	88,853.68	88,853.68	88,853.68	88,853.68	0.00	0.00	0.00
2721			PRENDAS Y ACCESORIOS DE SEGURIDAD PERSONAL	7,000.00	5,868.00	4,951.36	7,916.64	7,916.64	7,916.64	7,916.64	0.00	0.00	0.00
2741			PRODUCTOS TEXTILES	0.00	674.55	0.00	674.55	674.55	674.55	674.55	0.00	0.00	0.00
2911			HERRAMIENTAS MENORES PARA ACTIVIDADES PRODUCTIVAS	2,250.00	462.00	2,250.00	462.00	462.00	462.00	462.00	0.00	0.00	0.00
2921			REFACCIONES Y ACCESORIOS MENORES DE EDIFICIOS	1,350.00	2,154.30	105.67	3,398.63	3,398.63	3,398.63	3,398.63	0.00	0.00	0.00
2931			REFACCIONES Y ACCESORIOS MENORES DE MOBILIARIO Y EQUIPO DE ADMINISTRACIÓN, EDUCACIONAL Y RECREATIVO	900.00	0.00	900.00	0.00	0.00	0.00	0.00	0.00	0.00	0.00
2941			REFACCIONES Y ACCESORIOS MENORES DE EQUIPO DE CÓMPUTO Y TECNOLOGÍAS DE LA INFORMACIÓN	5,400.00	2,522.36	2,999.32	4,923.04	4,923.04	4,923.04	4,923.04	0.00	0.00	0.00
2961			REFACCIONES Y ACCESORIOS MENORES DE EQUIPO DE TRANSPORTE	22,500.00	18,754.83	5,646.74	35,608.09	35,608.09	35,608.09	35,608.09	0.00	0.00	0.00
2000			MATERIALES Y SUMINISTROS	821,350.00	649,687.03	437,713.04	1,033,323.99	1,033,323.99	1,033,323.99	1,033,323.99	0.00	0.00	0.00
3111			SERVICIOS DE ENERGÍA ELÉCTRICA	6,613,532.00	50,000.00	430,954.79	6,232,577.21	6,232,577.21	6,232,577.21	6,232,577.21	0.00	0.00	0.00
3131			SERVICIOS DE AGUA POTABLE	263,000.00	30,000.00	3,819.20	289,180.80	289,180.80	289,180.80	289,180.80	0.00	0.00	0.00
3141			SERVICIO TELEFÓNICO	73,000.00	2,622.00	32,389.00	43,133.00	43,133.00	43,133.00	43,133.00	0.00	0.00	0.00
3181			SERVICIO POSTAL DE MENSAJERÍA Y PAQUETERÍA	1,000.00	50.00	367.21	662.79	662.79	662.79	662.79	0.00	0.00	0.00
3221			ALQUILER DE EDIFICIOS Y LOCALES	0.00	100,000.00	5.68	99,994.32	99,994.32	99,994.32	99,994.32	0.00	0.00	0.00
3232			ALQUILER DE EQUIPOS INFORMÁTICOS Y FOTOCOPIADORAS	0.00	8,900.00	84.00	8,816.00	8,816.00	8,816.00	8,816.00	0.00	0.00	0.00
3332			SERVICIOS DE CONSULTORÍA ADMINISTRATIVA	0.00	515,000.00	4,600.00	510,400.00	510,400.00	510,400.00	510,400.00	0.00	0.00	0.00
3341			CAPACITACIÓN Y ADIESTRAMIENTO	10,000.00	6,902.00	10,000.00	6,902.00	6,902.00	6,902.00	6,902.00	0.00	0.00	0.00
3361			SERVICIOS DE FOTOCOPIADO	100,000.00	10,000.13	21,451.61	88,548.52	88,548.52	88,548.52	88,548.52	0.00	0.00	0.00
3363			SERVICIOS DE IMPRESIÓN Y FORMAS CONTINUAS	3,500.00	400.00	890.96	3,009.04	3,009.04	3,009.04	3,009.04	0.00	0.00	0.00
3365			SERVICIOS DE IMPRESIÓN EN MEDIOS MASIVOS	2,500.00	0.00	2,500.00	0.00	0.00	0.00	0.00	0.00	0.00	0.00
3451			SEGUROS	800,000.00	0.00	639,539.58	160,460.42	160,460.42	160,460.42	160,460.42	0.00	0.00	0.00
3521			MANTENIMIENTO Y REPARACIÓN DE MOBILIARIO Y EQUIPO DE OFICINA, EDUCACIONAL Y RECREATIVO	18,000.00	0.00	15,166.00	2,834.00	2,834.00	2,834.00	2,834.00	0.00	0.00	0.00
3551			MANTENIMIENTO Y REPARACIÓN DE EQUIPO DE TRANSPORTE	10,000.00	12,167.00	157.40	22,009.60	22,009.60	22,009.60	22,009.60	0.00	0.00	0.00



MUNICIPIO DE TENOSIQUE, TABASCO.
ESTADO ANALITICO POR CLASIFICACIÓN ECONOMICA Y OBJETO DEL GASTO
CORTE AL MES DE: DICIEMBRE 2015
PROCEDENCIA: PARTICIPACIONES MOD. INVERSION: PROGRAMA NORMAL

P.P	U.R.	Capítulo /Partida	Descripción	Autorizado	Adecuaciones		Modificado	Comprometido	Devengado	Ejercido	Saldos		
					Ampliaciones	Reducciones					Por Comprometer	Por Devengar	Devengado por Ejercer
		3711	PASAJES AÉREOS	0.00	13,190.15	362.00	12,828.15	12,828.15	12,828.15	12,828.15	0.00	0.00	0.00
		3721	PASAJES TERRESTRES	2,000.00	7,534.00	1,422.00	8,112.00	8,112.00	8,112.00	8,112.00	0.00	0.00	0.00
		3751	VIÁTICOS Y GASTOS DE CAMINO	100,000.00	32,200.00	104,991.17	27,208.83	27,208.83	27,208.83	27,208.83	0.00	0.00	0.00
		3921	TENENCIAS	150,000.00	0.00	150,000.00	0.00	0.00	0.00	0.00	0.00	0.00	0.00
		3922	PLACAS Y REFRENDOS VEHICULARES	50,000.00	23,565.00	29,170.00	44,395.00	44,395.00	44,395.00	44,395.00	0.00	0.00	0.00
		3981	IMPUESTO SOBRE NÓMINA	800,000.00	3,330,237.00	0.00	4,130,237.00	4,130,237.00	4,130,237.00	4,130,237.00	0.00	0.00	0.00
		3991	OTROS SERVICIOS GENERALES	500.00	0.00	500.00	0.00	0.00	0.00	0.00	0.00	0.00	0.00
		3000	SERVICIOS GENERALES	8,997,032.00	4,142,667.28	1,448,370.60	11,691,328.68	11,691,328.68	11,691,328.68	11,691,328.68	0.00	0.00	0.00
		4413	GASTOS RELACIONADOS CON ACTIVIDADES CULTURALES, DEPORTIVAS Y DE AYUDA EXTRAORDINARIA	1,500.00	674.55	2,174.55	0.00	0.00	0.00	0.00	0.00	0.00	0.00
		4000	TRANSFERENCIAS, ASIGNACIONES, SUBSIDIOS Y OTRAS AYUDAS	1,500.00	674.55	2,174.55	0.00	0.00	0.00	0.00	0.00	0.00	0.00
13			DIRECCIÓN DE ASUNTOS JURÍDICOS	3,718,955.00	013,935.26	469,167.04	4,163,723.22	4,163,723.22	4,163,723.22	4,163,723.22	-0.00	0.00	0.00
		1131	SUELDO AL PERSONAL DE CONFIANZA	332,500.00	19,549.40	6,897.60	345,151.80	345,151.80	345,151.80	345,151.80	0.00	0.00	0.00
		1132	SUELDO AL PERSONAL DE BASE	0.00	16,582.80	0.00	16,582.80	16,582.80	16,582.80	16,582.80	0.00	0.00	0.00
		1223	SUELDOS AL PERSONAL EVENTUAL	417,100.00	0.00	80,081.80	337,018.20	337,018.20	337,018.20	337,018.20	0.00	0.00	0.00
		1311	QUINQUENIO PERSONAL DE BASE	0.00	1,494.28	0.00	1,494.28	1,494.28	1,494.28	1,494.28	0.00	0.00	0.00
		1321	AGUINALDO	113,000.00	334,131.81	62,272.24	384,859.57	364,859.57	384,859.57	384,859.57	0.00	0.00	0.00
		1322	PRIMA VACACIONAL	9,500.00	954.00	630.11	9,823.89	9,823.89	9,823.89	9,823.89	0.00	0.00	0.00
		1325	BONO NAVIDEÑO	6,000.00	1,750.00	0.00	7,750.00	7,750.00	7,750.00	7,750.00	0.00	0.00	0.00
		1326	DESPENSA NAVIDEÑA	0.00	1,000.00	0.00	1,000.00	1,000.00	1,000.00	1,000.00	0.00	0.00	0.00
		1341	COMPENSACIONES	1,946,000.00	405,140.00	120,833.00	2,230,307.00	2,230,307.00	2,230,307.00	2,230,307.00	0.00	0.00	0.00
		1411	CUOTAS AL ISSET	43,500.00	5,140.05	982.40	47,657.65	47,657.65	47,657.65	47,657.65	0.00	0.00	0.00
		1541	DESPENSA	0.00	4,271.80	0.00	4,271.80	4,271.80	4,271.80	4,271.80	0.00	0.00	0.00
		154C	CANASTA ALIMENTICIA	0.00	2,210.10	0.00	2,210.10	2,210.10	2,210.10	2,210.10	0.00	0.00	0.00
		1592	OTRAS PRESTACIONES	26,000.00	860.00	12,687.29	14,172.71	14,172.71	14,172.71	14,172.71	0.00	0.00	0.00
		1595	DÍAS ADICIONALES	5,000.00	0.00	137.44	4,862.56	4,862.56	4,862.56	4,862.56	0.00	0.00	0.00
		1596	DÍAS ECONÓMICOS NO DISFRUTADOS	0.00	1,437.18	0.00	1,437.18	1,437.18	1,437.18	1,437.18	0.00	0.00	0.00
		1712	BONO DE PUNTUALIDAD Y ASISTENCIA	0.00	1,458.60	0.00	1,458.60	1,458.60	1,458.60	1,458.60	0.00	0.00	0.00
		1000	SERVICIOS PERSONALES	2,898,600.00	795,980.02	284,521.88	3,410,058.14	3,410,058.14	3,410,058.14	3,410,058.14	0.00	0.00	0.00
		2111	PAPELERÍA	7,740.00	25,739.00	3,870.00	29,609.00	29,609.00	29,609.00	29,609.00	0.00	0.00	0.00
		2112	MATERIALES DE OFICINA	16,830.00	33,283.52	10,822.00	39,291.52	39,291.52	39,291.52	39,291.52	0.00	0.00	0.00
		2113	ÚTILES Y EQUIPOS MENORES DE OFICINA	3,240.00	0.00	3,240.00	0.00	0.00	0.00	0.00	0.00	0.00	0.00
		2114	OTROS ARTÍCULOS	1,170.00	0.00	1,026.16	143.84	143.84	143.84	143.84	-0.00	0.00	0.00
		2121	MATERIALES DE IMPRESIÓN, REPRODUCCIÓN Y ENCUADERNACIÓN	16,200.00	9,880.00	8,100.00	17,980.00	17,980.00	17,980.00	17,980.00	0.00	0.00	0.00
		2161	MATERIAL DE LIMPIEZA	4,050.00	15,779.72	2,025.00	17,804.72	17,804.72	17,804.72	17,804.72	0.00	0.00	0.00
		2211	ALIMENTACIÓN Y VÍVERES	2,250.00	0.00	693.00	1,557.00	1,557.00	1,557.00	1,557.00	0.00	0.00	0.00
		2461	MATERIAL ELÉCTRICO Y ELECTRÓNICO PARA BIENES INMUEBLES	1,080.00	0.00	797.24	282.76	282.76	282.76	282.76	0.00	0.00	0.00
		2941	REFACCIONES Y ACCESORIOS MENORES DE EQUIPO DE CÓMPUTO Y TECNOLOGÍAS	900.00	0.00	900.00	0.00	0.00	0.00	0.00	0.00	0.00	0.00



MUNICIPIO DE TENOSIQUE, TABASCO.
ESTADO ANALITICO POR CLASIFICACIÓN ECONOMICA Y OBJETO DEL GASTO
CORTE AL MES DE: DICIEMBRE 2015
PROCEDENCIA: PARTICIPACIONES MOD. INVERSION: PROGRAMA NORMAL

P.P	U.R.	Capítulo /Partida	Descripción	Autorizado	Adacuaciones			Comprometido	Devengado	Ejercido	Salidos	
					Ampliaciones	Reduccion	Modificad				Pcr Comprometer	Por Devengar
			DE LA INFORMACIÓN									
		2991	REFACCIONES Y ACCESORIOS MENORES OTROS BIENES MUEBLES	495.00	0.00	495.00	0.00	0.00	0.00	0.00	0.00	0.00
		2000	MATERIALES Y SUMINISTROS	53,955.00	84,882.24	31,968.40	106,668.84	106,668.84	106,668.84	106,668.84	0.00	0.00
		3141	SERVICIO TELEFÓNICO	11,300.00	1,123.00	2,324.00	10,099.00	10,099.00	10,099.00	10,099.00	0.00	0.00
		3181	SERVICIO POSTAL DE MENSAJERÍA Y PAQUETERÍA	1,500.00	175.00	1,115.01	559.99	559.99	559.99	559.99	0.00	0.00
		3313	ASESORÍAS LEGALES Y FEDATARIAS	724,000.00	0.00	120,808.00	603,192.00	603,192.00	603,192.00	603,192.00	0.00	0.00
		3361	SERVICIOS DE FOTOCOPIADO	12,000.00	0.00	1,931.75	10,068.25	10,068.25	10,068.25	10,068.25	0.00	0.00
		3363	SERVICIOS DE IMPRESIÓN Y FORMAS CONTINUAS	700.00	0.00	700.00	0.00	0.00	0.00	0.00	0.00	0.00
		3521	MANTENIMIENTO Y REPARACIÓN DE MOBILIARIO Y EQUIPO DE OFICINA, EDUCACIONAL Y RECREATIVO	2,300.00	0.00	2,300.00	0.00	0.00	0.00	0.00	0.00	0.00
		3661	SERVICIO DE CREACIÓN Y DIFUSIÓN DE CONTENIDO EXCLUSIVAMENTE A TRAVÉS DE INTERNET	9,300.00	17,525.00	10,817.00	16,008.00	16,008.00	16,008.00	16,008.00	0.00	0.00
		3721	PASAJES TERRESTRES	5,300.00	0.00	2,231.00	3,069.00	3,069.00	3,069.00	3,069.00	0.00	0.00
		3751	VIÁTICOS Y GASTOS DE CAMINO	0.00	14,450.00	10,450.00	4,000.00	4,000.00	4,000.00	4,000.00	0.00	0.00
		3791	PEAJES Y ESTACIONAMIENTOS DE VEHICULOS	0.00	0.00	0.00	0.00	0.00	0.00	0.00	0.00	0.00
		3000	SERVICIOS GENERALES	766,400.00	33,273.00	152,676.76	646,996.24	646,996.24	646,996.24	646,996.24	0.00	0.00
3001			EVALUACION Y CONTROL	4,956,920.00	657,201.60	725,581.14	4,898,540.46	4,898,540.46	4,898,540.46	4,898,540.46	0.00	0.00
	05		CONTRALORIA MUNICIPAL	4,956,920.00	667,201.60	725,581.14	4,898,540.46	4,898,540.46	4,898,540.46	4,898,540.46	0.00	0.00
		1131	SUELDO AL PERSONAL DE CONFIANZA	633,000.00	21,676.40	52,326.20	602,350.20	602,350.20	602,350.20	602,350.20	0.00	0.00
		1132	SUELDO AL PERSONAL DE BASE	92,000.00	526.40	17,906.71	74,619.69	74,619.69	74,619.69	74,619.69	0.00	0.00
		1223	SUELDOS AL PERSONAL EVENTUAL	125,000.00	0.00	66,231.35	58,768.65	58,768.65	58,768.65	58,768.65	-0.00	0.00
		1311	QUINQUENIO PERSONAL DE BASE	8,000.00	21.86	1,655.97	6,365.89	6,365.89	6,365.89	6,365.89	0.00	0.00
		1314	ESTÍMULOS ECONÓMICOS POR ANTIGÜEDAD	0.00	9,900.00	0.00	9,900.00	9,900.00	9,900.00	9,900.00	0.00	0.00
		1321	AGUINALDO	212,000.00	428,333.26	109,057.11	531,276.15	531,276.15	531,276.15	531,276.15	0.00	0.00
		1322	PRIMA VACACIONAL	25,000.00	67.00	5,873.85	19,193.15	19,193.15	19,193.15	19,193.15	0.00	0.00
		1325	BONO NAVIDEÑO	17,500.00	0.00	3,550.00	13,950.00	13,950.00	13,950.00	13,950.00	0.00	0.00
		1326	DESPENSA NAVIDEÑA	2,000.00	0.00	1,000.00	1,000.00	1,000.00	1,000.00	1,000.00	0.00	0.00
		1341	COMPENSACIONES	3,410,000.00	0.00	332,746.00	3,077,254.00	3,077,254.00	3,077,254.00	3,077,254.00	0.00	0.00
		1411	CUOTAS AL ISSET	113,000.00	0.00	23,802.03	89,197.97	89,197.97	89,197.97	89,197.97	0.00	0.00
		1541	DESPENSA	21,000.00	0.00	4,767.16	16,232.84	16,232.84	16,232.84	16,232.84	0.00	0.00
		1542	BONO DE ÚTILES ESCOLARES	3,500.00	0.00	100.00	3,400.00	3,400.00	3,400.00	3,400.00	0.00	0.00
		1549	BONO DEL DÍA DE LAS MADRES	2,730.00	0.00	30.00	2,700.00	2,700.00	2,700.00	2,700.00	0.00	0.00
		154B	BONO DEL DÍA DE REYES	1,260.00	0.00	60.00	1,200.00	1,200.00	1,200.00	1,200.00	0.00	0.00
		154C	CANASTA ALIMENTICIA	11,000.00	0.00	2,601.62	8,398.38	8,398.38	8,398.38	8,398.38	0.00	0.00
		1592	OTRAS PRESTACIONES	23,000.00	0.00	11,135.72	11,864.28	11,864.28	11,864.28	11,864.28	0.00	0.00
		1595	DÍAS ADICIONALES	10,100.00	0.00	932.56	9,167.44	9,167.44	9,167.44	9,167.44	0.00	0.00
		1596	DÍAS ECONÓMICOS NO DISFRUTADOS	3,500.00	0.00	1,643.76	1,856.24	1,856.24	1,856.24	1,856.24	0.00	0.00
		1712	BONO DE PUNTUALIDAD Y ASISTENCIA	7,500.00	0.00	1,957.32	5,542.68	5,542.68	5,542.68	5,542.68	0.00	0.00



MUNICIPIO DE TENOSIQUE, TABASCO.
ESTADO ANALITICO POR CLASIFICACIÓN ECONOMICA Y OBJETO DEL GASTO
CORTE AL MES DE: DICIEMBRE 2015
PROCEDENCIA: PARTICIPACIONES MOD. INVERSION: PROGRAMA NORMAL

P.P.	U.R.	Capítulo /Partida	Descripción	Autorizado	Adecuaciones		Modificado	Comprometido	Devengado	Ejercido	Saldos		
					Ampliaciones	Reducciones					Por Comprometer	Por Devengar	Devengado por Ejercer
		1719	ESTÍMULO DÍA DEL SERVIDOR PÚBLICO	5,040.00	5,040.00	5,080.00	5,000.00	5,000.00	5,000.00	5,000.00	0.00	0.00	0.00
		1000	SERVICIOS PERSONALES	4,726,130.00	465,564.92	642,457.36	4,549,237.56	4,549,237.56	4,549,237.56	4,549,237.56	0.00	0.00	0.00
		2111	PAPELERÍA	10,800.00	37,259.00	5,400.00	42,659.00	42,659.00	42,659.00	42,659.00	0.00	0.00	0.00
		2112	MATERIALES DE OFICINA	11,700.00	63,109.97	5,850.00	68,959.97	68,959.97	68,959.97	68,959.97	0.00	0.00	0.00
		2113	ÚTILES Y EQUIPOS MENORES DE OFICINA	2,250.00	362.57	2,072.01	540.56	540.56	540.56	540.56	0.00	0.00	0.00
		2114	OTROS ARTÍCULOS	0.00	300.00	69.16	230.84	230.84	230.84	230.84	0.00	0.00	0.00
		2121	MATERIALES DE IMPRESIÓN, REPRODUCCIÓN Y ENCUADERNACIÓN	13,500.00	34,720.08	6,750.08	41,470.00	41,470.00	41,470.00	41,470.00	0.00	0.00	0.00
		2141	MATERIALES Y ÚTILES MENORES PARA COMPUTADORAS	3,150.00	317.60	2,887.60	580.00	580.00	580.00	580.00	0.00	0.00	0.00
		2161	MATERIAL DE LIMPIEZA	3,600.00	17,252.54	1,800.00	19,052.54	19,052.54	19,052.54	19,052.54	0.00	0.00	0.00
		2211	ALIMENTACIÓN Y VÍVERES	2,700.00	0.00	1,834.00	866.00	866.00	866.00	866.00	0.00	0.00	0.00
		2461	MATERIAL ELÉCTRICO Y ELECTRÓNICO PARA BIENES INMUEBLES	0.00	6,219.97	26.00	6,193.97	6,193.97	6,193.97	6,193.97	0.00	0.00	0.00
		2491	PINTURAS PARA BIENES INMUEBLES	540.00	0.00	540.00	0.00	0.00	0.00	0.00	0.00	0.00	0.00
		2611	COMBUSTIBLES	108,000.00	2,000.00	12,168.53	97,831.47	97,831.47	97,831.47	97,831.47	0.00	0.00	0.00
		2612	LUBRICANTES, ADITIVOS Y LÍQUIDOS	1,080.00	1,441.12	761.10	1,760.02	1,760.02	1,760.02	1,760.02	0.00	0.00	0.00
		2711	UNIFORMES	13,000.00	14,200.00	13,460.96	13,739.04	13,739.04	13,739.04	13,739.04	0.00	0.00	0.00
		2721	PRENDAS Y ACCESORIOS DE SEGURIDAD PERSONAL	1,000.00	1,000.00	1,443.20	556.80	556.80	556.80	556.80	0.00	0.00	0.00
		2911	HERRAMIENTAS MENORES PARA ACTIVIDADES PRODUCTIVAS	270.00	0.00	270.00	0.00	0.00	0.00	0.00	0.00	0.00	0.00
		2941	REFACCIONES Y ACCESORIOS MENORES DE EQUIPO DE CÓMPUTO Y TECNOLOGÍAS DE LA INFORMACIÓN	2,250.00	0.00	2,250.00	0.00	0.00	0.00	0.00	0.00	0.00	0.00
		2961	REFACCIONES Y ACCESORIOS MENORES DE EQUIPO DE TRANSPORTE	6,750.00	8,280.88	4,062.12	10,968.76	10,968.76	10,968.76	10,968.76	0.00	0.00	0.00
		2000	MATERIALES Y SUMINISTROS	180,590.00	186,463.73	61,644.76	305,408.97	305,408.97	305,408.97	305,408.97	0.00	0.00	0.00
		3141	SERVICIO TELEFÓNICO	23,000.00	898.00	12,691.00	11,207.00	11,207.00	11,207.00	11,207.00	0.00	0.00	0.00
		3181	SERVICIO POSTAL DE MENSAJERÍA Y PAQUETERÍA	200.00	0.00	200.00	0.00	0.00	0.00	0.00	0.00	0.00	0.00
		3232	ALQUILER DE EQUIPOS INFORMÁTICOS Y FOTOCOPIADORAS	700.00	0.00	700.00	0.00	0.00	0.00	0.00	0.00	0.00	0.00
		3361	SERVICIOS DE FOTOCOPIADO	18,000.00	10,374.95	3,350.00	25,024.95	25,024.95	25,024.95	25,024.95	0.00	0.00	0.00
		3521	MANTENIMIENTO Y REPARACIÓN DE MOBILIARIO Y EQUIPO DE OFICINA, EDUCACIONAL Y RECREATIVO	300.00	0.00	300.00	0.00	0.00	0.00	0.00	0.00	0.00	0.00
		3551	MANTENIMIENTO Y REPARACIÓN DE EQUIPO DE TRANSPORTE	8,000.00	0.00	3,738.02	4,261.98	4,261.98	4,261.98	4,261.98	0.00	0.00	0.00
		3751	VIÁTICOS Y GASTOS DE CAMINO	0.00	3,900.00	500.00	3,400.00	3,400.00	3,400.00	3,400.00	0.00	0.00	0.00
		3000	SERVICIOS GENERALES	50,200.00	15,172.95	21,479.02	43,893.93	43,893.93	43,893.93	43,893.93	0.00	0.00	0.00
0002			PLANEACIÓN DEL DESARROLLO URBANO Y ORDENAMIENTO TERRITORIAL	17,966,410.00	3,896,488.92	2,911,000.10	18,953,898.82	18,953,898.82	18,953,898.82	18,953,898.82	0.00	0.00	0.00
	08		DIRECCIÓN DE OBRAS, ORDENAMIENTO TERRITORIAL Y SERVICIOS MUNICIPALES	17,966,410.00	3,896,488.92	2,911,000.10	18,953,898.82	18,953,898.82	18,953,898.82	18,953,898.82	0.00	0.00	0.00
		1131	SUELDO AL PERSONAL DE CONFIANZA	1,122,000.00	56,416.60	19,898.50	1,158,518.10	1,158,518.10	1,158,518.10	1,158,518.10	0.00	0.00	0.00
		1132	SUELDO AL PERSONAL DE BASE	905,000.00	0.00	5,591.78	899,408.22	899,408.22	899,408.22	899,408.22	0.00	0.00	0.00
		1222	LISTA DE RAYA	0.00	40,800.00	0.00	40,800.00	40,800.00	40,800.00	40,800.00	0.00	0.00	0.00
		1223	SUELDOS AL PERSONAL EVENTUAL	2,879,000.00	181,065.00	325,363.99	2,734,701.01	2,734,701.01	2,734,701.01	2,734,701.01	0.00	0.00	0.00
		1311	QUINQUENIO PERSONAL DE BASE	90,500.00	985.42	6,348.54	85,136.88	85,136.88	85,136.88	85,136.88	0.00	0.00	0.00
		1314	ESTÍMULOS ECONÓMICOS POR ANTIGÜEDAD	15,900.00	20,600.00	0.00	36,500.00	36,500.00	36,500.00	36,500.00	0.00	0.00	0.00



MUNICIPIO DE TENOSIQUE, TABASCO.
ESTADO ANALITICO POR CLASIFICACIÓN ECONOMICA Y OBJETO DEL GASTO
CORTE AL MES DE: DICIEMBRE 2015
PROCEDENCIA: PARTICIPACIONES MOD. INVERSION: PROGRAMA NORMAL

P.P	U.R.	Capitulo /Partida	Descripción	Autorizado	Adecuaciones		Modificado	Comprometido	Devengado	Ejercido	Saldos		
					Ampliaciones	Reducciones					Por Comprometer	Por Devengar	Devengado por Ejercer
1321			AGUINALDO	842,000.00	2,575,435.29	1,591,786.29	1,825,649.00	1,825,649.00	1,825,649.00	1,825,649.00	0.00	0.00	0.00
1322			PRIMA VACACIONAL	60,500.00	8,768.94	2,388.16	66,880.78	66,880.78	66,880.78	66,880.78	0.00	0.00	0.00
1325			BONO NAVIDEÑO	50,400.00	2,300.00	0.00	52,700.00	52,700.00	52,700.00	52,700.00	0.00	0.00	0.00
1326			DESPENSA NAVIDEÑA	18,000.00	1,000.00	0.00	19,000.00	19,000.00	19,000.00	19,000.00	0.00	0.00	0.00
1341			COMPENSACIONES	9,450,000.00	85,220.00	279,930.22	9,255,289.78	9,255,289.78	9,255,289.78	9,255,289.78	0.00	0.00	0.00
1411			CUOTAS AL ISSET	266,000.00	5,081.36	0.00	271,081.36	271,081.36	271,081.36	271,081.36	0.00	0.00	0.00
1521			RIESGO DE TRABAJO	50,000.00	283.17	1,028.80	49,254.37	49,254.37	49,254.37	49,254.37	0.00	0.00	0.00
1541			DESPENSA	195,000.00	0.00	205.92	194,794.08	194,794.08	194,794.08	194,794.08	0.00	0.00	0.00
1542			BONO DE ÚTILES ESCOLARES	32,000.00	300.00	0.00	32,300.00	32,300.00	32,300.00	32,300.00	0.00	0.00	0.00
1549			BONO DEL DÍA DE LAS MADRES	4,100.00	0.00	50.00	4,050.00	4,050.00	4,050.00	4,050.00	0.00	0.00	0.00
154A			BONO DEL DÍA DEL PADRE	14,700.00	0.00	1,050.00	13,650.00	13,650.00	13,650.00	13,650.00	0.00	0.00	0.00
154B			BONO DEL DÍA DE REYES	11,500.00	0.00	700.00	10,800.00	10,800.00	10,800.00	10,800.00	0.00	0.00	0.00
154C			CANASTA ALIMENTICIA	104,000.00	0.00	3,219.44	100,780.56	100,780.56	100,780.56	100,780.56	0.00	0.00	0.00
154E			POST MORTEM	24,500.00	0.00	24,500.00	0.00	0.00	0.00	0.00	0.00	0.00	0.00
1592			OTRAS PRESTACIONES	289,000.00	1,456.91	106,952.11	183,504.80	183,504.80	183,504.80	183,504.80	0.00	0.00	0.00
1595			DÍAS ADICIONALES	25,500.00	1,811.34	0.00	27,311.34	27,311.34	27,311.34	27,311.34	0.00	0.00	0.00
1596			DÍAS ECONÓMICOS NO DISFRUTADOS	31,000.00	550.88	0.00	31,550.88	31,550.88	31,550.88	31,550.88	0.00	0.00	0.00
1712			BONO DE PUNTUALIDAD Y ASISTENCIA	68,500.00	0.00	1,987.84	66,512.16	66,512.16	66,512.16	66,512.16	0.00	0.00	0.00
1719			ESTÍMULO DÍA DEL SERVIDOR PÚBLICO	48,000.00	48,000.00	48,500.00	47,500.00	47,500.00	47,500.00	47,500.00	0.00	0.00	0.00
1000			SERVICIOS PERSONALES	16,597,100.00	3,030,074.91	2,419,501.59	17,207,673.32	17,207,673.32	17,207,673.32	17,207,673.32	0.00	0.00	0.00
2111			PAPELERÍA	99,000.00	132,272.00	49,500.00	181,772.00	181,772.00	181,772.00	181,772.00	0.00	0.00	0.00
2112			MATERIALES DE OFICINA	112,500.00	75,708.56	56,250.44	131,958.12	131,958.12	131,958.12	131,958.12	0.00	0.00	0.00
2113			ÚTILES Y EQUIPOS MENORES DE OFICINA	6,300.00	3,132.12	5,002.11	4,430.01	4,430.01	4,430.01	4,430.01	0.00	0.00	0.00
2114			OTROS ARTÍCULOS	810.00	0.00	810.00	0.00	0.00	0.00	0.00	0.00	0.00	0.00
2121			MATERIALES DE IMPRESIÓN, REPRODUCCIÓN Y ENCUADERNACIÓN	45,000.00	88,506.00	22,552.00	110,954.00	110,954.00	110,954.00	110,954.00	0.00	0.00	0.00
2141			MATERIALES Y ÚTILES MENORES PARA COMPUTADORAS	2,700.00	1,975.09	4,675.09	0.00	0.00	0.00	0.00	0.00	0.00	0.00
2152			MATERIAL IMPRESO	15,120.00	78,672.00	978.00	92,864.00	92,864.00	92,864.00	92,864.00	0.00	0.00	0.00
2211			ALIMENTACIÓN Y VÍVERES	14,400.00	5,648.80	8,404.80	11,644.00	11,644.00	11,644.00	11,644.00	0.00	0.00	0.00
2461			MATERIAL ELÉCTRICO Y ELECTRÓNICO PARA BIENES INMUEBLES	5,400.00	5,359.36	8,097.79	2,661.57	2,661.57	2,661.57	2,661.57	0.00	0.00	0.00
2471			ARTÍCULOS METÁLICOS PARA BIENES INMUEBLES	12,600.00	800.00	7,932.78	5,467.22	5,467.22	5,467.22	5,467.22	0.00	0.00	0.00
2491			PINTURAS PARA BIENES INMUEBLES	2,430.00	3,000.00	3,118.96	2,311.04	2,311.04	2,311.04	2,311.04	0.00	0.00	0.00
2611			COMBUSTIBLES	270,000.00	30,336.65	54,076.00	246,260.65	246,260.65	246,260.65	246,260.65	0.00	0.00	0.00
2612			LUBRICANTES, ADITIVOS Y LÍQUIDOS	9,000.00	2,256.26	3,621.14	7,635.12	7,635.12	7,635.12	7,635.12	0.00	0.00	0.00
2711			UNIFORMES	122,000.00	131,000.00	123,031.28	129,968.72	129,968.72	129,968.72	129,968.72	0.00	0.00	0.00
2721			PRENDAS Y ACCESORIOS DE SEGURIDAD PERSONAL	17,000.00	39,000.00	17,450.88	38,549.12	38,549.12	38,549.12	38,549.12	-0.00	0.00	0.00
2911			HERRAMIENTAS MENORES PARA ACTIVIDADES PRODUCTIVAS	6,750.00	0.00	6,750.00	0.00	0.00	0.00	0.00	0.00	0.00	0.00
2941			REFACCIONES Y ACCESORIOS MENORES DE EQUIPO DE CÓMPUTO Y TECNOLOGÍAS	0.00	3,020.00	4.00	3,016.00	3,016.00	3,016.00	3,016.00	0.00	0.00	0.00



MUNICIPIO DE TENOSIQUE, TABASCO.
ESTADO ANALITICO POR CLASIFICACIÓN ECONOMICA Y OBJETO DEL GASTO
CORTE AL MES DE: DICIEMBRE 2015
PROCEDENCIA: PARTICIPACIONES MOD. INVERSION: PROGRAMA NORMAL

P.P	U.R.	Capitulo /Partida	Descripción	Autorizado	Aduaciones		Modificado	Comprometido	Devengado	Ejercido	Salidos			
					Ampliaciones	Reducciones					Por Comprometer	Por Devengar	Devengado por Ejercer	
			DE LA INFORMACIÓN											
		2961	REFACCIONES Y ACCESORIOS MENORES DE EQUIPO DE TRANSPORTE	63,000.00	37,000.00	24,247.30	75,752.70	75,752.70	75,752.70	75,752.70	0.00	0.00	0.00	
		2991	REFACCIONES Y ACCESORIOS MENORES OTROS BIENES MUEBLES	4,500.00	0.00	4,500.00	0.00	0.00	0.00	0.00	0.00	0.00	0.00	
		2000	MATERIALES Y SUMINISTROS	808,510.00	637,686.64	400,952.57	1,045,244.27	1,045,244.27	1,045,244.27	1,045,244.27	0.00	0.00	0.00	
		3141	SERVICIO TELEFÓNICO	22,000.00	8,553.00	6,463.91	24,089.09	24,089.09	24,089.09	24,089.09	0.00	0.00	0.00	
		3221	ALQUILER DE EDIFICIOS Y LOCALES	345,000.00	0.00	1,719.60	343,280.40	343,280.40	343,280.40	343,280.40	0.00	0.00	0.00	
		3232	ALQUILER DE EQUIPOS INFORMÁTICOS Y FOTOCOPIADORAS	22,800.00	20,444.00	19,000.00	24,244.00	24,244.00	24,244.00	24,244.00	0.00	0.00	0.00	
		3321	SERVICIOS PROFESIONALES ESPECIALIZADOS EN ARQUITECTURA, INGENIERÍA Y ACTIVIDADES RELACIONADAS	0.00	58,000.00	0.00	58,000.00	58,000.00	58,000.00	58,000.00	0.00	0.00	0.00	
		3361	SERVICIOS DE FOTOCOPIADO	96,000.00	31,038.02	7,334.54	119,703.48	119,703.48	119,703.48	119,703.48	0.00	0.00	0.00	
		3365	SERVICIOS DE IMPRESIÓN EN MEDIOS MASIVOS	30,000.00	61,200.00	15,080.00	76,120.00	76,120.00	76,120.00	76,120.00	0.00	0.00	0.00	
		3551	MANTENIMIENTO Y REPARACIÓN DE EQUIPO DE TRANSPORTE	40,000.00	0.00	20,606.74	19,393.26	19,393.26	19,393.26	19,393.26	0.00	0.00	0.00	
		3711	PASAJES AÉREOS	0.00	35,769.46	8,214.45	27,555.01	27,555.01	27,555.01	27,555.01	0.00	0.00	0.00	
		3721	PASAJES TERRESTRES	5,000.00	1,590.00	2,945.00	3,645.00	3,645.00	3,645.00	3,645.00	0.00	0.00	0.00	
		3751	VIÁTICOS Y GASTOS DE CAMINO	0.00	14,132.69	9,181.70	4,950.99	4,950.99	4,950.99	4,950.99	0.00	0.00	0.00	
		3000	SERVICIOS GENERALES	560,800.00	230,727.17	90,545.94	700,981.23	700,981.23	700,981.23	700,981.23	0.00	0.00	0.00	
0005		01	POLITICA Y GOBIERNO	39,902,620.00	9,684,461.52	8,658,674.31	40,728,407.21	40,728,407.21	40,728,407.21	40,728,407.21	0.00	0.00	0.00	
			PRESIDENCIA	22,646,740.00	7,018,695.04	6,348,394.02	23,317,041.02	23,317,041.02	23,317,041.02	23,317,041.02	0.00	0.00	0.00	
		1111	DIETAS	5,875,000.00	141,214.50	281,846.50	5,734,368.00	5,734,368.00	5,734,368.00	5,734,368.00	0.00	0.00	0.00	
		1131	SUELDO AL PERSONAL DE CONFIANZA	959,000.00	162,436.80	111,014.30	1,010,422.50	1,010,422.50	1,010,422.50	1,010,422.50	0.00	0.00	0.00	
		1132	SUELDO AL PERSONAL DE BASE	114,000.00	591.30	1,379.62	113,211.68	113,211.68	113,211.68	113,211.68	0.00	0.00	0.00	
		1223	SUELDOS AL PERSONAL EVENTUAL	1,225,000.00	4,709.65	114,064.05	1,115,645.60	1,115,645.60	1,115,645.60	1,115,645.60	0.00	0.00	0.00	
		1311	QUINQUENIO PERSONAL DE BASE	14,000.00	133.18	297.46	13,835.72	13,835.72	13,835.72	13,835.72	0.00	0.00	0.00	
		1314	ESTÍMULOS ECONÓMICOS POR ANTIGÜEDAD	7,900.00	0.00	7,900.00	0.00	0.00	0.00	0.00	0.00	0.00	0.00	
		1321	AGUINALDO	1,706,000.00	4,902,129.96	3,966,247.64	2,641,882.32	2,641,882.32	2,641,882.32	2,641,882.32	0.00	0.00	0.00	
		1322	PRIMA VACACIONAL	32,000.00	95.00	1,079.04	31,015.96	31,015.96	31,015.96	31,015.96	0.00	0.00	0.00	
		1325	BONO NAVIDEÑO	19,800.00	450.00	100.00	20,150.00	20,150.00	20,150.00	20,150.00	0.00	0.00	0.00	
		1326	DESPENSA NAVIDEÑA	3,000.00	0.00	0.00	3,000.00	3,000.00	3,000.00	3,000.00	0.00	0.00	0.00	
		1341	COMPENSACIONES	10,592,000.00	222,317.26	957,056.60	9,857,260.66	9,857,260.66	9,857,260.66	9,857,260.66	0.00	0.00	0.00	
		1411	CUOTAS AL ISSET	145,700.00	16,963.72	14,749.82	147,913.90	147,913.90	147,913.90	147,913.90	0.00	0.00	0.00	
		1521	RIESGO DE TRABAJO	4,300.00	969.72	245.71	5,024.01	5,024.01	5,024.01	5,024.01	0.00	0.00	0.00	
		1541	DESPENSA	31,000.00	8.00	251.04	30,756.96	30,756.96	30,756.96	30,756.96	0.00	0.00	0.00	
		1542	BONO DE ÚTILES ESCOLARES	5,100.00	0.00	0.00	5,100.00	5,100.00	5,100.00	5,100.00	0.00	0.00	0.00	
		1549	BONO DEL DÍA DE LAS MADRES	2,800.00	0.00	100.00	2,700.00	2,700.00	2,700.00	2,700.00	0.00	0.00	0.00	
		154A	BONO DEL DÍA DEL PADRE	1,100.00	0.00	50.00	1,050.00	1,050.00	1,050.00	1,050.00	0.00	0.00	0.00	
		154B	BONO DEL DÍA DE REYES	1,900.00	0.00	100.00	1,800.00	1,800.00	1,800.00	1,800.00	0.00	0.00	0.00	
		154C	CANASTA ALIMENTICIA	16,400.00	191.94	679.22	15,912.72	15,912.72	15,912.72	15,912.72	0.00	0.00	0.00	
		1592	OTRAS PRESTACIONES	71,500.00	8,648.39	16,200.05	63,948.34	63,948.34	63,948.34	63,948.34	0.00	0.00	0.00	



MUNICIPIO DE TENOSIQUE, TABASCO.
ESTADO ANALITICO POR CLASIFICACIÓN ECONOMICA Y OBJETO DEL GASTO
CORTE AL MES DE: DICIEMBRE 2015
PROCEDENCIA: PARTICIPACIONES MOD. INVERSION: PROGRAMA NORMAL

P.P	U.R.	Capítulo /Partida	Descripción	Autorizado	Adecuaciones		Modificado	Comprometido	Devengado	Ejercido	Saldos		
					Ampliaciones	Reducciones					Por Comprometer	Per Devengar	Devengado por Ejercer
1595			DÍAS ADICIONALES	15,100.00	0.00	935.96	14,164.04	14,164.04	14,164.04	14,164.04	0.00	0.00	0.00
1596			DÍAS ECONÓMICOS NO DISFRUTADOS	4,200.00	0.00	111.80	4,088.20	4,088.20	4,088.20	4,088.20	0.00	0.00	0.00
1712			BONO DE PUNTUALIDAD Y ASISTENCIA	10,900.00	140.24	538.32	10,501.92	10,501.92	10,501.92	10,501.92	0.00	0.00	0.00
1719			ESTÍMULO DÍA DEL SERVIDOR PÚBLICO	7,600.00	7,600.00	7,700.00	7,500.00	7,500.00	7,500.00	7,500.00	0.00	0.00	0.00
1000			SERVICIOS PERSONALES	20,865,300.00	5,468,599.66	5,482,647.13	20,851,252.53	20,851,252.53	20,851,252.53	20,851,252.53	0.00	0.00	0.00
2111			PAPELERÍA	13,500.00	37,607.24	6,750.00	44,357.24	44,357.24	44,357.24	44,357.24	0.00	0.00	0.00
2112			MATERIALES DE OFICINA	27,540.00	118,059.28	14,124.00	131,475.28	131,475.28	131,475.28	131,475.28	0.00	0.00	0.00
2113			ÚTILES Y EQUIPOS MENORES DE OFICINA	10,260.00	0.00	10,260.00	0.00	0.00	0.00	0.00	0.00	0.00	0.00
2114			OTROS ARTÍCULOS	2,880.00	0.00	2,681.00	199.00	199.00	199.00	199.00	0.00	0.00	0.00
2121			MATERIALES DE IMPRESIÓN, REPRODUCCIÓN Y ENCUADERNACIÓN	8,550.00	4,275.00	12,825.00	0.00	0.00	0.00	0.00	0.00	0.00	0.00
2141			MATERIALES Y ÚTILES MENORES PARA COMPUTADORAS	1,710.00	0.00	1,672.53	37.47	37.47	37.47	37.47	0.00	0.00	0.00
2161			MATERIAL DE LIMPIEZA	10,800.00	55,726.92	5,406.87	61,120.05	61,120.05	61,120.05	61,120.05	0.00	0.00	0.00
2211			ALIMENTACIÓN Y VÍVERES	99,900.00	113,284.53	29,324.39	183,860.14	183,860.14	183,860.14	183,860.14	0.00	0.00	0.00
2233			UTENSILIOS EN MATERIAL DESECHABLE	8,100.00	367.26	118.74	8,348.52	8,348.52	8,348.52	8,348.52	0.00	0.00	0.00
2461			MATERIAL ELÉCTRICO Y ELECTRÓNICO PARA BIENES INMUEBLES	450.00	434.73	452.68	432.05	432.05	432.05	432.05	0.00	0.00	0.00
2471			ARTÍCULOS METÁLICOS PARA BIENES INMUEBLES	810.00	0.00	810.00	0.00	0.00	0.00	0.00	0.00	0.00	0.00
2491			PINTURAS PARA BIENES INMUEBLES	12,600.00	5,300.00	14,786.56	3,113.44	3,113.44	3,113.44	3,113.44	0.00	0.00	0.00
2493			OTROS MATERIALES Y ARTÍCULOS DE CONSTRUCCIÓN Y REPARACIÓN PARA BIENES INMUEBLES	270.00	0.00	270.00	0.00	0.00	0.00	0.00	0.00	0.00	0.00
2511			PRODUCTOS QUÍMICOS BÁSICOS	180.00	0.00	180.00	0.00	0.00	0.00	0.00	0.00	0.00	0.00
2611			COMBUSTIBLES	608,400.00	369,593.05	174,353.69	803,639.36	803,639.36	803,639.36	803,639.36	0.00	0.00	0.00
2612			LUBRICANTES, ADITIVOS Y LÍQUIDOS	10,440.00	2,810.75	2,772.67	10,478.08	10,478.08	10,478.08	10,478.08	0.00	0.00	0.00
2711			UNIFORMES	19,300.00	21,000.00	20,030.16	20,269.84	20,269.84	20,269.84	20,269.84	0.00	0.00	0.00
2721			PRENDAS Y ACCESORIOS DE SEGURIDAD PERSONAL	1,500.00	1,500.00	2,164.80	835.20	835.20	835.20	835.20	0.00	0.00	0.00
2921			REFACCIONES Y ACCESORIOS MENORES DE EDIFICIOS	450.00	0.00	450.00	0.00	0.00	0.00	0.00	0.00	0.00	0.00
2961			REFACCIONES Y ACCESORIOS MENORES DE EQUIPO DE TRANSPORTE	113,400.00	236,074.25	75,624.71	273,849.54	273,849.54	273,849.54	273,849.54	0.00	0.00	0.00
2000			MATERIALES Y SUMINISTROS	951,040.00	966,033.01	375,057.80	1,542,015.21	1,542,015.21	1,542,015.21	1,542,015.21	0.00	0.00	0.00
3141			SERVICIO TELEFÓNICO	85,000.00	12,413.50	19,487.20	77,926.30	77,926.30	77,926.30	77,926.30	0.00	0.00	0.00
3161			SERVICIO POSTAL DE MENSAJERÍA Y PAQUETERÍA	1,400.00	3,516.14	928.84	3,987.30	3,987.30	3,987.30	3,987.30	0.00	0.00	0.00
3232			ALQUILER DE EQUIPOS INFORMÁTICOS Y FOTOCOPIADORAS	26,500.00	22,033.10	28,697.10	19,836.00	19,836.00	19,836.00	19,836.00	0.00	0.00	0.00
3291			ALQUILER DE EQUIPO DE BIENES MUEBLES PARA ACTOS CÍVICOS, CULTURALES Y RECREATIVOS	20,000.00	0.00	20,000.00	0.00	0.00	0.00	0.00	0.00	0.00	0.00
3341			CAPACITACIÓN Y ADIESTRAMIENTO	21,000.00	41,900.00	21,000.00	41,900.00	41,900.00	41,900.00	41,900.00	0.00	0.00	0.00
3361			SERVICIOS DE FOTOCOPIADO	48,000.00	1,537.26	7,115.70	42,421.56	42,421.56	42,421.56	42,421.56	0.00	0.00	0.00
3363			SERVICIOS DE IMPRESIÓN Y FORMAS CONTINUAS	40,000.00	3,350.00	43,223.99	126.01	126.01	126.01	126.01	0.00	0.00	0.00
3364			SERVICIOS DE PUBLICACIONES ESPECIALES	15,000.00	0.00	15,000.00	0.00	0.00	0.00	0.00	0.00	0.00	0.00
3511			MANTENIMIENTO PREVENTIVO DE INMUEBLES	4,000.00	0.00	4,000.00	0.00	0.00	0.00	0.00	0.00	0.00	0.00
3521			MANTENIMIENTO Y REPARACIÓN DE MOBILIARIO Y EQUIPO DE OFICINA	3,000.00	0.00	3,000.00	0.00	0.00	0.00	0.00	0.00	0.00	0.00



MUNICIPIO DE TENOSIQUE, TABASCO.
ESTADO ANALITICO POR CLASIFICACIÓN ECONOMICA Y OBJETO DEL GASTO
CORTE AL MES DE: DICIEMBRE 2015
PROCEDENCIA: PARTICIPACIONES MOD. INVERSION: PROGRAMA NORMAL

P.P	U.R.	Capitulo /Partida	Descripción	Autorizado	Adecuaciones		Modificado	Comprometido	Devengado	Ejercido	Saldos			
					Ampliaciones	Reducones					Por Comprometer	Por Devengar	Devengado por Ejercer	
			EDUCACIONAL Y RECREATIVO											
		3551	MANTENIMIENTO Y REPARACIÓN DE EQUIPO DE TRANSPORTE	48,000.00	56,539.58	27,055.21	77,484.37	77,484.37	77,484.37	77,484.37	0.00	0.00	0.00	
		3711	PASAJES AÉREOS	120,000.00	51,436.81	45,074.97	126,361.84	126,361.84	126,361.84	126,361.84	0.00	0.00	0.00	
		3721	PASAJES TERRESTRES	38,000.00	31,537.22	37,303.53	32,233.69	32,233.69	32,233.69	32,233.69	0.00	0.00	0.00	
		3751	VIÁTICOS Y GASTOS DE CAMINO	0.00	51,937.41	0.00	51,937.41	51,937.41	51,937.41	51,937.41	0.00	0.00	0.00	
		3791	PEAJES Y ESTACIONAMIENTOS DE VEHICULOS	700.00	0.00	700.00	0.00	0.00	0.00	0.00	0.00	0.00	0.00	
		3821	GASTOS DE ORDEN SOCIAL Y CULTURAL	10,000.00	23,693.00	4,461.00	29,232.00	29,232.00	29,232.00	29,232.00	0.00	0.00	0.00	
		3851	GASTOS DE RECEPCIÓN Y ATENCIÓN A VISITANTES	150,000.00	244,782.76	67,693.48	327,089.28	327,089.28	327,089.28	327,089.28	0.00	0.00	0.00	
		3991	OTROS SERVICIOS GENERALES	14,800.00	0.00	14,800.00	0.00	0.00	0.00	0.00	0.00	0.00	0.00	
		3000	SERVICIOS GENERALES	645,400.00	544,676.78	359,541.02	830,535.76	830,535.76	830,535.76	830,535.76	0.00	0.00	0.00	
		4413	GASTOS RELACIONADOS CON ACTIVIDADES CULTURALES, DEPORTIVAS Y DE AYUDA EXTRAORDINARIA	185,000.00	39,385.59	131,148.07	93,237.52	93,237.52	93,237.52	93,237.52	0.00	0.00	0.00	
		4000	TRANSFERENCIAS, ASIGNACIONES, SUBSIDIOS Y OTRAS AYUDAS	185,000.00	39,385.59	131,148.07	93,237.52	93,237.52	93,237.52	93,237.52	0.00	0.00	0.00	
02			SECRETARIA DEL AYUNTAMIENTO	17,255,880.00	2,665,766.48	2,510,280.29	17,411,366.19	17,411,366.19	17,411,366.19	17,411,366.19	0.00	0.00	0.00	
		1131	SUELDO AL PERSONAL DE CONFIANZA	707,500.00	0.00	134,248.90	573,251.10	573,251.10	573,251.10	573,251.10	0.00	0.00	0.00	
		1132	SUELDO AL PERSONAL DE BASE	541,000.00	0.00	4,025.93	536,974.07	536,974.07	536,974.07	536,974.07	0.00	0.00	0.00	
		1223	SUELDOS AL PERSONAL EVENTUAL	2,500,000.00	53,430.80	114,892.65	2,438,538.15	2,438,538.15	2,438,538.15	2,438,538.15	0.00	0.00	0.00	
		1311	QUINQUENIO PERSONAL DE BASE	65,000.00	210.00	3,944.02	61,265.98	61,265.98	61,265.98	61,265.98	0.00	0.00	0.00	
		1314	ESTÍMULOS ECONÓMICOS POR ANTIGÜEDAD	21,200.00	11,600.00	0.00	32,800.00	32,800.00	32,800.00	32,800.00	0.00	0.00	0.00	
		1321	AGUINALDO	631,000.00	1,741,263.95	1,069,739.00	1,302,524.95	1,302,524.95	1,302,524.95	1,302,524.95	0.00	0.00	0.00	
		1322	PRIMA VACACIONAL	45,000.00	1,300.51	8,000.00	38,300.51	38,300.51	38,300.51	38,300.51	0.00	0.00	0.00	
		1325	BONO NAVIDEÑO	40,000.00	0.00	5,900.00	34,100.00	34,100.00	34,100.00	34,100.00	0.00	0.00	0.00	
		1326	DESPENSA NAVIDEÑA	13,000.00	0.00	0.00	13,000.00	13,000.00	13,000.00	13,000.00	0.00	0.00	0.00	
		1341	COMPENSACIONES	7,000,000.00	125,267.58	237,419.58	6,887,848.00	6,887,848.00	6,887,848.00	6,887,848.00	0.00	0.00	0.00	
		1411	CUOTAS AL ISSET	167,000.00	1,161.57	21,915.99	146,245.58	146,245.58	146,245.58	146,245.58	0.00	0.00	0.00	
		1521	RIESGO DE TRABAJO	6,000.00	6,980.61	1,980.58	11,000.03	11,000.03	11,000.03	11,000.03	-0.00	0.00	0.00	
		1541	DESPENSA	133,500.00	0.00	280.86	133,219.14	133,219.14	133,219.14	133,219.14	0.00	0.00	0.00	
		1542	BONO DE ÚTILES ESCOLARES	22,000.00	100.00	0.00	22,100.00	22,100.00	22,100.00	22,100.00	0.00	0.00	0.00	
		1549	BONO DEL DÍA DE LAS MADRES	15,500.00	0.00	2,000.00	13,500.00	13,500.00	13,500.00	13,500.00	0.00	0.00	0.00	
		154A	BONO DEL DÍA DEL PADRE	2,100.00	1,050.00	0.00	3,150.00	3,150.00	3,150.00	3,150.00	0.00	0.00	0.00	
		154B	BONO DEL DÍA DE REYES	8,190.00	0.00	390.00	7,800.00	7,800.00	7,800.00	7,800.00	0.00	0.00	0.00	
		154C	CANASTA ALIMENTICIA	71,000.00	0.00	2,057.87	68,942.13	68,942.13	68,942.13	68,942.13	0.00	0.00	0.00	
		1592	OTRAS PRESTACIONES	268,000.00	0.00	96,263.06	171,736.94	171,736.94	171,736.94	171,736.94	0.00	0.00	0.00	
		1595	DÍAS ADICIONALES	18,000.00	0.00	3,261.62	14,738.38	14,738.38	14,738.38	14,738.38	0.00	0.00	0.00	
		1596	DÍAS ECONÓMICOS NO DISFRUTADOS	19,500.00	0.00	101.71	19,398.29	19,398.29	19,398.29	19,398.29	0.00	0.00	0.00	
		1712	BONO DE PUNTUALIDAD Y ASISTENCIA	47,000.00	0.00	1,500.26	45,499.74	45,499.74	45,499.74	45,499.74	0.00	0.00	0.00	
		1719	ESTÍMULO DÍA DEL SERVIDOR PÚBLICO	32,760.00	0.00	260.00	32,500.00	32,500.00	32,500.00	32,500.00	0.00	0.00	0.00	
		1000	SERVICIOS PERSONALES	12,374,250.00	1,942,365.02	1,708,182.03	12,608,432.99	12,608,432.99	12,608,432.99	12,608,432.99	0.00	0.00	0.00	



MUNICIPIO DE TENOSIQUE, TABASCO.
ESTADO ANALITICO POR CLASIFICACIÓN ECONOMICA Y OBJETO DEL GASTO
CORTE AL MES DE: DICIEMBRE 2015
PROCEDENCIA: PARTICIPACIONES MOD. INVERSION: PROORAMA NORMAL

P.P.	U.R.	Capítulo /Partida	Descripción	Autorizado	Adecuaciones		Modificado	Comprometido	Devengado	Ejercido	Saldos		
					Ampliaciones	Reducciones					Por Comprometer	Por Devengar	Devengado por Ejercer
2111			PAPELERÍA	18,000.00	31,634.80	9,000.00	40,634.80	40,634.80	40,634.80	40,634.80	0.00	0.00	0.00
2112			MATERIALES DE OFICINA	43,200.00	112,997.72	21,600.02	134,597.70	134,597.70	134,597.70	134,597.70	0.00	0.00	0.00
2113			ÚTILES Y EQUIPOS MENORES DE OFICINA	7,200.00	0.00	7,200.00	0.00	0.00	0.00	0.00	0.00	0.00	0.00
2114			OTROS ARTÍCULOS	1,800.00	0.00	1,800.00	0.00	0.00	0.00	0.00	0.00	0.00	0.00
2121			MATERIALES DE IMPRESIÓN, REPRODUCCIÓN Y ENCUADERNACIÓN	32,400.00	70,842.00	16,200.00	87,042.00	87,042.00	87,042.00	87,042.00	0.00	0.00	0.00
2141			MATERIALES Y ÚTILES MENORES PARA COMPUTADORAS	1,350.00	1,200.00	1,042.00	1,508.00	1,508.00	1,508.00	1,508.00	0.00	0.00	0.00
2152			MATERIAL IMPRESO	0.00	6,000.00	2,178.96	3,821.04	3,821.04	3,821.04	3,821.04	0.00	0.00	0.00
2161			MATERIAL DE LIMPIEZA	23,400.00	43,558.11	11,700.00	55,258.11	55,258.11	55,258.11	55,258.11	0.00	0.00	0.00
2211			ALIMENTACIÓN Y VIVERES	28,800.00	1,984.32	3,012.12	27,772.20	27,772.20	27,772.20	27,772.20	0.00	0.00	0.00
2233			UTENSILIOS EN MATERIAL DESECHABLE	2,250.00	969.76	1,322.00	1,897.76	1,897.76	1,897.76	1,897.76	0.00	0.00	0.00
2411			MATERIALES Y ARTÍCULOS DE CONSTRUCCIÓN NO METÁLICOS PARA BIENES INMUEBLES	1,350.00	0.00	1,350.00	0.00	0.00	0.00	0.00	0.00	0.00	0.00
2441			MATERIALES Y ARTÍCULOS DE CONSTRUCCIÓN A BASE DE MADERA PARA BIENES INMUEBLES	2,700.00	0.00	2,700.00	0.00	0.00	0.00	0.00	0.00	0.00	0.00
2451			MATERIALES Y ARTÍCULOS DE CONSTRUCCIÓN A BASE DE VIDRIO Y PRODUCTOS DE VIDRIO PARA BIENES INMUEBLES	2,880.00	0.00	2,880.00	0.00	0.00	0.00	0.00	0.00	0.00	0.00
2461			MATERIAL ELÉCTRICO Y ELECTRÓNICO PARA BIENES INMUEBLES	2,700.00	0.00	2,700.00	0.00	0.00	0.00	0.00	0.00	0.00	0.00
2471			ARTÍCULOS METÁLICOS PARA BIENES INMUEBLES	450.00	0.00	450.00	0.00	0.00	0.00	0.00	0.00	0.00	0.00
2491			PINTURAS PARA BIENES INMUEBLES	1,800.00	0.00	1,800.00	0.00	0.00	0.00	0.00	0.00	0.00	0.00
2493			OTROS MATERIALES Y ARTÍCULOS DE CONSTRUCCIÓN Y REPARACIÓN PARA BIENES INMUEBLES	450.00	0.00	450.00	0.00	0.00	0.00	0.00	0.00	0.00	0.00
2611			COMBUSTIBLES	297,000.00	110,681.59	60,840.37	346,841.22	346,841.22	346,841.22	346,841.22	0.00	0.00	0.00
2612			LUBRICANTES, ADITIVOS Y LÍQUIDOS	4,500.00	2,131.30	1,910.30	4,721.00	4,721.00	4,721.00	4,721.00	0.00	0.00	0.00
2711			UNIFORMES	84,000.00	89,000.00	84,712.40	88,287.60	88,287.60	88,287.60	88,287.60	0.00	0.00	0.00
2721			PRENDAS Y ACCESORIOS DE SEGURIDAD PERSONAL	7,000.00	11,100.00	14,480.80	3,619.20	3,619.20	3,619.20	3,619.20	0.00	0.00	0.00
2941			REFACCIONES Y ACCESORIOS MENORES DE EQUIPO DE CÓMPUTO Y TECNOLOGÍAS DE LA INFORMACIÓN	1,350.00	0.00	1,350.00	0.00	0.00	0.00	0.00	0.00	0.00	0.00
2961			REFACCIONES Y ACCESORIOS MENORES DE EQUIPO DE TRANSPORTE	13,500.00	22,662.80	5,942.78	30,220.02	30,220.02	30,220.02	30,220.02	0.00	0.00	0.00
2991			REFACCIONES Y ACCESORIOS MENORES OTROS BIENES MUEBLES	450.00	0.00	450.00	0.00	0.00	0.00	0.00	0.00	0.00	0.00
2000			MATERIALES Y SUMINISTROS	578,530.00	504,762.40	257,071.75	826,220.65	826,220.65	826,220.65	826,220.65	0.00	0.00	0.00
3141			SERVICIO TELEFÓNICO	36,000.00	9,726.00	10,107.00	35,619.00	35,619.00	35,619.00	35,619.00	0.00	0.00	0.00
3221			ALQUILER DE EDIFICIOS Y LOCALES	0.00	125,280.00	0.00	125,280.00	125,280.00	125,280.00	125,280.00	0.00	0.00	0.00
3291			ALQUILER DE EQUIPO DE BIENES MUEBLES PARA ACTOS CÍVICOS, CULTURALES Y RECREATIVOS	500.00	0.00	500.00	0.00	0.00	0.00	0.00	0.00	0.00	0.00
3313			ASESORÍAS LEGALES Y FEDATARIAS	100,000.00	24,188.68	100,113.21	24,075.47	24,075.47	24,075.47	24,075.47	0.00	0.00	0.00
3361			SERVICIOS DE FOTOCOPIADO	500.00	15,500.58	3,050.19	12,941.39	12,941.39	12,941.39	12,941.39	0.00	0.00	0.00
3363			SERVICIOS DE IMPRESIÓN Y FORMAS CONTINUAS	20,000.00	0.00	20,000.00	0.00	0.00	0.00	0.00	0.00	0.00	0.00
3521			MANTENIMIENTO Y REPARACIÓN DE MOBILIARIO Y EQUIPO DE OFICINA, EDUCACIONAL Y RECREATIVO	2,600.00	0.00	2,600.00	0.00	0.00	0.00	0.00	0.00	0.00	0.00
3551			MANTENIMIENTO Y REPARACIÓN DE EQUIPO DE TRANSPORTE	6,000.00	0.00	3,504.02	2,495.98	2,495.98	2,495.98	2,495.98	0.00	0.00	0.00



MUNICIPIO DE TENOSIQUE, TABASCO.
ESTADO ANALITICO POR CLASIFICACIÓN ECONOMICA Y OBJETO DEL GASTO
CORTE AL MES DE: DICIEMBRE 2015
PROCEDENCIA: PARTICIPACIONES MOD. INVERSION: PROGRAMA NORMAL

P.P.	U.R.	Capítulo /Partida	Descripción	Autorizado	Adecuaciones		Modificado	Comprometido	Devengado	Ejercido	Salidos		
					Ampliaciones	Reducciones					Por Comprometer	Por Devengar	Devengado por Ejercer
		3611	GASTOS DE DIFUSIÓN	4,120,000.00	29,000.00	392,534.40	3,756,465.60	3,756,465.60	3,756,465.60	3,756,465.60	0.00	0.00	0.00
		3711	PASAJES AÉREOS	0.00	4,360.00	8.69	4,351.31	4,351.31	4,351.31	4,351.31	0.00	0.00	0.00
		3721	PASAJES TERRESTRES	5,000.00	900.00	2,339.31	3,560.69	3,560.69	3,560.69	3,560.69	0.00	0.00	0.00
		3751	VIÁTICOS Y GASTOS DE CAMINO	0.00	7,170.00	2,260.00	4,910.00	4,910.00	4,910.00	4,910.00	0.00	0.00	0.00
		3000	SERVICIOS GENERALES	4,290,600.00	216,125.26	537,025.82	3,969,699.44	3,969,699.44	3,969,699.44	3,969,699.44	0.00	0.00	0.00
		4413	GASTOS RELACIONADOS CON ACTIVIDADES CULTURALES, DEPORTIVAS Y DE AYUDA EXTRAORDINARIA	12,500.00	2,513.80	8,000.69	7,013.11	7,013.11	7,013.11	7,013.11	0.00	0.00	0.00
		4000	TRANSFERENCIAS, ASIGNACIONES, SUBSIDIOS Y OTRAS AYUDAS	12,500.00	2,513.80	8,000.69	7,013.11	7,013.11	7,013.11	7,013.11	0.00	0.00	0.00
2022			HACIENDA PÚBLICA MUNICIPAL	17,885,480.00	3,188,669.38	11,197,286.71	9,876,862.67	9,876,862.67	9,876,862.67	9,876,862.67	0.00	0.00	0.00
	03		DIRECCIÓN DE FINANZAS	17,885,480.00	3,188,669.38	11,197,286.71	9,876,862.67	9,876,862.67	9,876,862.67	9,876,862.67	0.00	0.00	0.00
		1131	SUELDO AL PERSONAL DE CONFIANZA	456,000.00	7,726.80	8,564.25	455,162.55	455,162.55	455,162.55	455,162.55	0.00	0.00	0.00
		1132	SUELDO AL PERSONAL DE BASE	546,000.00	0.00	4,016.26	541,983.74	541,983.74	541,983.74	541,983.74	0.00	0.00	0.00
		1223	SUELDOS AL PERSONAL EVENTUAL	612,000.00	23,033.70	46,616.25	588,417.45	588,417.45	588,417.45	588,417.45	0.00	0.00	0.00
		1311	QUINQUENIO PERSONAL DE BASE	66,000.00	142.76	6,565.46	59,577.30	59,577.30	59,577.30	59,577.30	0.00	0.00	0.00
		1314	ESTÍMULOS ECONÓMICOS POR ANTIGÜEDAD	10,600.00	650.00	0.00	11,250.00	11,250.00	11,250.00	11,250.00	0.00	0.00	0.00
		1321	AGUINALDO	448,000.00	803,862.64	360,474.88	891,387.76	891,387.76	891,387.76	891,387.76	0.00	0.00	0.00
		1322	PRIMA VACACIONAL	38,500.00	414.00	3,903.37	35,010.63	35,010.63	35,010.63	35,010.63	0.00	0.00	0.00
		1325	BONO NAVIDEÑO	28,500.00	0.00	2,150.00	26,350.00	26,350.00	26,350.00	26,350.00	0.00	0.00	0.00
		1326	DESPENSA NAVIDEÑA	11,000.00	0.00	0.00	11,000.00	11,000.00	11,000.00	11,000.00	0.00	0.00	0.00
		1341	COMPENSACIONES	3,587,000.00	1,144,588.00	494,589.00	4,236,999.00	4,236,999.00	4,236,999.00	4,236,999.00	0.00	0.00	0.00
		1411	CUOTAS AL ISSET	134,000.00	0.00	2,650.43	131,349.57	131,349.57	131,349.57	131,349.57	0.00	0.00	0.00
		1521	RIESGO DE TRABAJO	0.00	7,662.00	254.54	7,407.46	7,407.46	7,407.46	7,407.46	0.00	0.00	0.00
		1541	DESPENSA	113,000.00	0.00	285.50	112,714.50	112,714.50	112,714.50	112,714.50	0.00	0.00	0.00
		1542	BONO DE ÚTILES ESCOLARES	19,000.00	0.00	300.00	18,700.00	18,700.00	18,700.00	18,700.00	0.00	0.00	0.00
		1549	BONO DEL DÍA DE LAS MADRES	8,500.00	0.00	400.00	8,100.00	8,100.00	8,100.00	8,100.00	0.00	0.00	0.00
		154A	BONO DEL DÍA DEL PADRE	3,150.00	1,050.00	0.00	4,200.00	4,200.00	4,200.00	4,200.00	0.00	0.00	0.00
		154B	BONO DEL DÍA DE REYES	7,000.00	0.00	400.00	6,600.00	6,600.00	6,600.00	6,600.00	0.00	0.00	0.00
		154C	CANASTA ALIMENTICIA	60,500.00	0.00	2,166.35	58,333.65	58,333.65	58,333.65	58,333.65	0.00	0.00	0.00
		1592	OTRAS PRESTACIONES	80,500.00	3,042.72	12,224.36	71,318.36	71,318.36	71,318.36	71,318.36	0.00	0.00	0.00
		1595	DÍAS ADICIONALES	14,500.00	0.00	1,264.36	13,235.64	13,235.64	13,235.64	13,235.64	0.00	0.00	0.00
		1596	DÍAS ECONÓMICOS NO DISFRUTADOS	20,000.00	0.00	749.77	19,250.23	19,250.23	19,250.23	19,250.23	0.00	0.00	0.00
		1712	BONO DE PUNTUALIDAD Y ASISTENCIA	40,000.00	0.00	1,501.54	38,498.46	38,498.46	38,498.46	38,498.46	0.00	0.00	0.00
		1719	ESTÍMULO DÍA DEL SERVIDOR PÚBLICO	28,000.00	0.00	500.00	27,500.00	27,500.00	27,500.00	27,500.00	0.00	0.00	0.00
		1000	SERVICIOS PERSONALES	6,331,750.00	1,992,172.62	949,576.32	7,374,346.30	7,374,346.30	7,374,346.30	7,374,346.30	0.00	0.00	0.00
		2111	PAPELERÍA	72,000.00	88,239.28	36,000.00	124,239.28	124,239.28	124,239.28	124,239.28	0.00	0.00	0.00
		2112	MATERIALES DE OFICINA	162,000.00	157,940.15	81,073.71	238,866.44	238,866.44	238,866.44	238,866.44	0.00	0.00	0.00
		2113	ÚTILES Y EQUIPOS MENORES DE OFICINA	0.00	957.00	0.00	957.00	957.00	957.00	957.00	0.00	0.00	0.00
		2114	OTROS ARTÍCULOS	900.00	926.80	138.19	1,688.61	1,688.61	1,688.61	1,688.61	0.00	0.00	0.00



MUNICIPIO DE TENOSIQUE, TABASCO.
ESTADO ANALITICO POR CLASIFICACIÓN ECONOMICA Y OBJETO DEL GASTO
CORTE AL MES DE: DICIEMBRE 2015
PROCEDENCIA: PARTICIPACIONES MOD. INVERSION: PROGRAMA NORMAL

P.P	U.R.	Capítulo /Partida	Descripción	Autorizado	Adacuaciones		Modificado	Comprometido	Devengado	Ejercido	Saldos		
					Ampliaciones	Reducciones					Por Compromatar	Por Devengar	Devengado por Ejercer
2121			MATERIALES DE IMPRESIÓN, REPRODUCCIÓN Y ENCUADERNACIÓN	108,000.00	139,635.20	54,002.00	193,633.20	193,633.20	193,633.20	193,633.20	0.00	0.00	0.00
2141			MATERIALES Y ÚTILES MENORES PARA COMPUTADORAS	5,400.00	4,938.04	4,391.37	5,946.67	5,946.67	5,946.67	5,946.67	0.00	0.00	0.00
2161			MATERIAL DE LIMPIEZA	8,100.00	62,131.88	4,089.65	68,142.23	66,142.23	66,142.23	66,142.23	0.00	0.00	0.00
2211			ALIMENTACIÓN Y VÍVERES	28,800.00	7,662.50	21,850.70	14,611.90	14,611.90	14,611.90	14,611.90	0.00	0.00	0.00
2233			UTENSILIOS EN MATERIAL DESECHABLE	900.00	137.84	946.68	91.16	91.16	91.16	91.16	-0.00	0.00	0.00
2461			MATERIAL ELÉCTRICO Y ELECTRÓNICO PARA BIENES INMUEBLES	2,070.00	2,956.86	2,927.94	2,098.92	2,098.92	2,098.92	2,098.92	0.00	0.00	0.00
2471			ARTÍCULOS METÁLICOS PARA BIENES INMUEBLES	0.00	91.98	45.99	45.99	45.99	45.99	45.99	0.00	0.00	0.00
2611			COMBUSTIBLES	101,700.00	95,192.09	38,103.57	158,788.52	158,788.52	158,788.52	158,788.52	0.00	0.00	0.00
2612			LUBRICANTES, ADITIVOS Y LÍQUIDOS	2,250.00	1,593.99	982.98	2,861.01	2,861.01	2,861.01	2,861.01	0.00	0.00	0.00
2711			UNIFORMES	70,700.00	74,300.00	71,128.88	73,871.12	73,871.12	73,871.12	73,871.12	0.00	0.00	0.00
2721			PRENDAS Y ACCESORIOS DE SEGURIDAD PERSONAL	5,500.00	5,500.00	7,937.60	3,062.40	3,062.40	3,062.40	3,062.40	0.00	0.00	0.00
2921			REFACCIONES Y ACCESORIOS MENORES DE EDIFICIOS	1,170.00	602.00	1,335.27	436.73	436.73	436.73	436.73	0.00	0.00	0.00
2941			REFACCIONES Y ACCESORIOS MENORES DE EQUIPO DE CÓMPUTO Y TECNOLOGÍAS DE LA INFORMACIÓN	2,700.00	0.00	2,700.00	0.00	0.00	0.00	0.00	0.00	0.00	0.00
2961			REFACCIONES Y ACCESORIOS MENORES DE EQUIPO DE TRANSPORTE	7,290.00	1,300.00	1,251.23	7,338.77	7,338.77	7,338.77	7,338.77	0.00	0.00	0.00
2000			MATERIALES Y SUMINISTROS	579,480.00	544,105.71	328,905.75	894,679.95	894,679.95	894,679.95	894,679.95	0.00	0.00	0.00
3141			SERVICIO TELEFÓNICO	24,500.00	3,311.00	5,531.00	22,280.00	22,280.00	22,280.00	22,280.00	0.00	0.00	0.00
3181			SERVICIO POSTAL DE MENSAJERÍA Y PAQUETERÍA	650.00	0.00	650.00	0.00	0.00	0.00	0.00	0.00	0.00	0.00
3271			ALQUILER DE ACTIVOS INTANGIBLES	981,800.00	114,416.24	40,600.00	1,055,816.24	1,055,816.24	1,055,816.24	1,055,816.24	0.00	0.00	0.00
3331			SERVICIOS DE CONSULTORÍA EN TECNOLOGÍAS DE LA INFORMACIÓN	110,000.00	40,600.00	110,000.00	40,600.00	40,600.00	40,600.00	40,600.00	0.00	0.00	0.00
3341			CAPACITACIÓN Y ADIESTRAMIENTO	5,000.00	0.00	5,000.00	0.00	0.00	0.00	0.00	0.00	0.00	0.00
3361			SERVICIOS DE FOTOCOPIADO	25,000.00	38,260.21	13,026.04	50,234.17	50,234.17	50,234.17	50,234.17	0.00	0.00	0.00
3363			SERVICIOS DE IMPRESIÓN Y FORMAS CONTINUAS	0.00	30,769.80	5,940.00	24,829.80	24,829.80	24,829.80	24,829.80	0.00	0.00	0.00
3411			COMISIONES FINANCIERAS	60,000.00	0.00	43,391.13	16,608.87	16,608.87	16,608.87	16,608.87	0.00	0.00	0.00
3441			SEGUROS DE RESPONSABILIDAD Y FIANZAS	7,000.00	0.00	7,000.00	0.00	0.00	0.00	0.00	0.00	0.00	0.00
3511			MANTENIMIENTO PREVENTIVO DE INMUEBLES	1,300.00	0.00	1,300.00	0.00	0.00	0.00	0.00	0.00	0.00	0.00
3521			MANTENIMIENTO Y REPARACIÓN DE MOBILIARIO Y EQUIPO DE OFICINA, EDUCACIONAL Y RECREATIVO	3,000.00	9,200.00	3,036.00	9,164.00	9,164.00	9,164.00	9,164.00	0.00	0.00	0.00
3551			MANTENIMIENTO Y REPARACIÓN DE EQUIPO DE TRANSPORTE	3,800.00	134.00	2,502.00	1,432.00	1,432.00	1,432.00	1,432.00	0.00	0.00	0.00
3611			GASTOS DE DIFUSIÓN	15,000.00	6,460.00	6,380.00	15,080.00	15,080.00	15,080.00	15,080.00	0.00	0.00	0.00
3711			PASAJES AÉREOS	0.00	4,354.16	548.62	3,805.54	3,805.54	3,805.54	3,805.54	0.00	0.00	0.00
3721			PASAJES TERRESTRES	4,200.00	0.00	4,200.00	0.00	0.00	0.00	0.00	0.00	0.00	0.00
3751			VIÁTICOS Y GASTOS DE CAMINO	0.00	4,645.84	2,066.84	2,579.00	2,579.00	2,579.00	2,579.00	0.00	0.00	0.00
3981			IMPUESTO SOBRE NÓMINA	4,650,000.00	0.00	4,650,000.00	0.00	0.00	0.00	0.00	0.00	0.00	0.00
3000			SERVICIOS GENERALES	5,891,250.00	252,151.25	4,901,171.83	1,242,229.62	1,242,229.62	1,242,229.62	1,242,229.62	0.00	0.00	0.00
4411			APOYOS SOCIALES	83,000.00	300,239.80	17,633.00	365,606.80	365,606.80	365,606.80	365,606.80	0.00	0.00	0.00
4000			TRANSFERENCIAS, ASIGNACIONES, SUBSIDIOS Y OTRAS AYUDAS	83,000.00	300,239.80	17,633.00	365,606.80	365,606.80	365,606.80	365,606.80	0.00	0.00	0.00
9912			DEVOLUCIÓN DE INGRESOS PERCIBIDOS EN EJERCICIOS ANTERIORES	5,000,000.00	0.00	5,000,000.00	0.00	0.00	0.00	0.00	0.00	0.00	0.00




MUNICIPIO DE TENOSIQUE, TABASCO.
ESTADO ANALITICO POR CLASIFICACIÓN ECONOMICA Y OBJETO DEL GASTO
CORTE AL MES DE: DICIEMBRE 2015
PROCEDENCIA: PARTICIPACIONES MOD. INVERSION: PROGRAMA NORMAL

P.P.	U.R.	Capitulo /Partida	Descripción	Autorizado	Adecuaciones		Modificado	Comprometido	Devengado	Ejercido	Saldos		
					Ampliaciones	Reducciones					Por Comprometer	Por Devengar	Devengado por Ejercer
		9000	DEUDA PUBLICA	5,000,000.00	0.00	5,000,000.00	0.00	0.00	0.00	0.00	0.00	0.00	0.00
023			PLANEACIÓN Y PROGRAMACIÓN PRESUPUESTARIA	7,253,384.00	23,313,048.87	25,945,295.27	4,621,137.60	4,588,387.36	4,588,387.36	4,588,387.36	32,750.24	0.00	0.00
	04		DIRECCIÓN DE PROGRAMACIÓN	7,253,384.00	23,313,048.87	25,945,295.27	4,621,137.60	4,588,387.36	4,588,387.36	4,588,387.36	32,750.24	0.00	0.00
		1131	SUELDO AL PERSONAL DE CONFIANZA	427,000.00	0.00	40,964.80	386,035.20	386,035.20	386,035.20	386,035.20	0.00	0.00	0.00
		1132	SUELDO AL PERSONAL DE BASE	207,000.00	0.00	1,373.21	205,626.79	205,626.79	205,626.79	205,626.79	0.00	0.00	0.00
		1223	SUELDOS AL PERSONAL EVENTUAL	178,000.00	0.00	18,347.20	159,652.80	159,652.80	159,652.80	159,652.80	0.00	0.00	0.00
		1311	QUINQUENIO PERSONAL DE BASE	27,000.00	0.00	425.43	26,574.57	26,574.57	26,574.57	26,574.57	0.00	0.00	0.00
		1321	AGUINALDO	2,821,714.00	1,793,094.70	4,070,105.99	544,702.71	544,702.71	544,702.71	544,702.71	0.00	0.00	0.00
		1322	PRIMA VACACIONAL	22,500.00	181.00	2,209.44	20,471.56	20,471.56	20,471.56	20,471.56	0.00	0.00	0.00
		1325	BONO NAVIDEÑO	16,000.00	0.00	2,050.00	13,950.00	13,950.00	13,950.00	13,950.00	0.00	0.00	0.00
		1326	DESPENSA NAVIDENA	4,000.00	0.00	0.00	4,000.00	4,000.00	4,000.00	4,000.00	0.00	0.00	0.00
		1341	COMPENSACIONES	2,940,000.00	44,996.00	430,966.00	2,554,030.00	2,554,030.00	2,554,030.00	2,554,030.00	0.00	0.00	0.00
		1411	CUOTAS AL ISSET	85,500.00	0.00	7,515.77	77,984.23	77,984.23	77,984.23	77,984.23	0.00	0.00	0.00
		1541	DESPENSA	41,500.00	0.00	490.72	41,009.28	41,009.28	41,009.28	41,009.28	0.00	0.00	0.00
		1542	BONO DE ÚTILES ESCOLARES	7,000.00	0.00	200.00	6,800.00	6,800.00	6,800.00	6,800.00	0.00	0.00	0.00
		1549	BONO DEL DÍA DE LAS MADRES	3,000.00	0.00	300.00	2,700.00	2,700.00	2,700.00	2,700.00	0.00	0.00	0.00
		154A	BONO DEL DÍA DEL PADRE	1,050.00	0.00	0.00	1,050.00	1,050.00	1,050.00	1,050.00	0.00	0.00	0.00
		154B	BONO DEL DÍA DE REYES	2,520.00	0.00	120.00	2,400.00	2,400.00	2,400.00	2,400.00	0.00	0.00	0.00
		154C	CANASTA ALIMENTICIA	22,000.00	0.00	783.04	21,216.96	21,216.96	21,216.96	21,216.96	0.00	0.00	0.00
		1592	OTRAS PRESTACIONES	17,000.00	2,337.97	1,591.30	17,746.67	17,746.67	17,746.67	17,746.67	0.00	0.00	0.00
		1595	DÍAS ADICIONALES	9,100.00	0.00	882.46	8,217.54	8,217.54	8,217.54	8,217.54	0.00	0.00	0.00
		1596	DÍAS ECONÓMICOS NO DISFRUTADOS	7,500.00	0.00	74.59	7,425.41	7,425.41	7,425.41	7,425.41	0.00	0.00	0.00
		1712	BONO DE PUNTUALIDAD Y ASISTENCIA	14,500.00	0.00	497.44	14,002.56	14,002.56	14,002.56	14,002.56	0.00	0.00	0.00
		1719	ESTÍMULO DÍA DEL SERVIDOR PÚBLICO	10,100.00	10,100.00	10,200.00	10,000.00	10,000.00	10,000.00	10,000.00	0.00	0.00	0.00
		1000	SERVICIOS PERSONALES	6,853,984.00	1,850,709.67	4,589,097.39	4,125,596.28	4,125,596.28	4,125,596.28	4,125,596.28	0.00	0.00	0.00
		2111	PAPELERÍA	11,700.00	40,496.96	5,936.02	46,260.94	46,260.94	46,260.94	46,260.94	0.00	0.00	0.00
		2112	MATERIALES DE OFICINA	9,000.00	64,744.36	4,598.77	69,145.59	69,145.59	69,145.59	69,145.59	0.00	0.00	0.00
		2113	ÚTILES Y EQUIPOS MENORES DE OFICINA	0.00	1,950.03	0.00	1,950.03	1,950.03	1,950.03	1,950.03	0.00	0.00	0.00
		2114	OTROS ARTÍCULOS	1,800.00	396.70	1,500.12	696.58	696.58	696.58	696.58	-0.00	0.00	0.00
		2121	MATERIALES DE IMPRESIÓN, REPRODUCCIÓN Y ENCUADERNACIÓN	13,500.00	30,370.00	6,750.00	37,120.00	37,120.00	37,120.00	37,120.00	0.00	0.00	0.00
		2141	MATERIALES Y ÚTILES MENORES PARA COMPUTADORAS	63,000.00	0.00	58,449.00	4,551.00	4,551.00	4,551.00	4,551.00	0.00	0.00	0.00
		2143	ARTÍCULOS DE LIMPIEZA PARA COMPUTADORAS, IMPRESORAS Y EQUIPOS DE COMUNICACIÓN	450.00	0.00	450.00	0.00	0.00	0.00	0.00	0.00	0.00	0.00
		2161	MATERIAL DE LIMPIEZA	3,150.00	30,531.98	1,625.38	32,056.60	32,056.60	32,056.60	32,056.60	0.00	0.00	0.00
		2211	ALIMENTACIÓN Y VÍVERES	6,300.00	0.00	5,129.00	1,171.00	1,171.00	1,171.00	1,171.00	0.00	0.00	0.00
		2233	UTENSILIOS EN MATERIAL DESECHABLE	450.00	0.00	450.00	0.00	0.00	0.00	0.00	0.00	0.00	0.00
		2461	MATERIAL ELÉCTRICO Y ELECTRÓNICO PARA BIENES INMUEBLES	18,900.00	200.00	6,835.88	12,264.12	12,264.12	12,264.12	12,264.12	-0.00	0.00	0.00
		2492	MATERIALES Y ARTÍCULOS DE PLÁSTICO PARA CONSTRUCCIÓN Y REPARACIÓN DE	5,400.00	0.00	5,400.00	0.00	0.00	0.00	0.00	0.00	0.00	0.00



MUNICIPIO DE TENOSIQUE, TABASCO.
ESTADO ANALITICO POR CLASIFICACIÓN ECONOMICA Y OBJETO DEL GASTO
CORTE AL MES DE: DICIEMBRE 2015
PROCEDENCIA: PARTICIPACIONES MOD. INVERSION: PROGRAMA NORMAL

P.P	U.R.	Capítulo /Partida	Descripción	Autorizado	Adecuaciones		Modificado	Comprometido	Devengado	Ejercido	Saldos	
					Ampliaciones	Reducciones					Por Comprometer	Por Devengar
			BIENES INMUEBLES									
		2493	OTROS MATERIALES Y ARTÍCULOS DE CONSTRUCCIÓN Y REPARACIÓN PARA BIENES INMUEBLES	450.00	0.00	450.00	0.00	0.00	0.00	0.00	0.00	0.00
		2611	COMBUSTIBLES	76,500.00	13,500.00	4.95	89,995.05	89,995.05	89,995.05	89,995.05	0.00	0.00
		2612	LUBRICANTES, ADITIVOS Y LÍQUIDOS	1,800.00	320.18	700.14	1,420.04	1,420.04	1,420.04	1,420.04	0.00	0.00
		2711	UNIFORMES	26,000.00	27,700.00	26,560.64	27,139.36	27,139.36	27,139.36	27,139.36	0.00	0.00
		2721	PRENDAS Y ACCESORIOS DE SEGURIDAD PERSONAL	2,500.00	2,500.00	3,886.40	1,113.60	1,113.60	1,113.60	1,113.60	0.00	0.00
		2911	HERRAMIENTAS MENORES PARA ACTIVIDADES PRODUCTIVAS	18,000.00	0.00	18,000.00	0.00	0.00	0.00	0.00	0.00	0.00
		2941	REFACCIONES Y ACCESORIOS MENORES DE EQUIPO DE CÓMPUTO Y TECNOLOGÍAS DE LA INFORMACIÓN	1,800.00	4,600.00	1,876.00	4,524.00	4,524.00	4,524.00	4,524.00	0.00	0.00
		2961	REFACCIONES Y ACCESORIOS MENORES DE EQUIPO DE TRANSPORTE	10,700.00	0.00	2,715.04	7,984.96	7,984.96	7,984.96	7,984.96	0.00	0.00
		2000	MATERIALES Y SUMINISTROS	271,400.00	217,310.21	151,317.34	337,392.87	337,392.87	337,392.87	337,392.87	0.00	0.00
		3141	SERVICIO TELEFÓNICO	22,000.00	5,518.00	5,675.00	21,843.00	21,843.00	21,843.00	21,843.00	0.00	0.00
		3521	MANTENIMIENTO Y REPARACIÓN DE MOBILIARIO Y EQUIPO DE OFICINA, EDUCACIONAL Y RECREATIVO	23,000.00	16,550.08	15,750.00	23,800.08	23,800.08	23,800.08	23,800.08	0.00	0.00
		3551	MANTENIMIENTO Y REPARACIÓN DE EQUIPO DE TRANSPORTE	3,000.00	3,000.00	2,444.87	3,555.13	3,555.13	3,555.13	3,555.13	0.00	0.00
		3511	GASTOS DE DIFUSIÓN	65,000.00	34,368.00	29,768.00	69,600.00	69,600.00	69,600.00	69,600.00	0.00	0.00
		3721	PASAJES TERRESTRES	1,000.00	0.00	1,000.00	0.00	0.00	0.00	0.00	0.00	0.00
		3751	VIÁTICOS Y GASTOS DE CAMINO	0.00	8,600.00	2,000.00	6,600.00	6,600.00	6,600.00	6,600.00	0.00	0.00
		3791	PEAJES Y ESTACIONAMIENTOS DE VEHÍCULOS	500.00	0.00	500.00	0.00	0.00	0.00	0.00	0.00	0.00
		3000	SERVICIOS GENERALES	114,500.00	68,036.08	57,137.87	125,398.21	125,398.21	125,398.21	125,398.21	-0.00	0.00
		4413	GASTOS RELACIONADOS CON ACTIVIDADES CULTURALES, DEPORTIVAS Y DE AYUDA EXTRAORDINARIA	3,500.00	0.00	3,500.00	0.00	0.00	0.00	0.00	0.00	0.00
		4000	TRANSFERENCIAS, ASIGNACIONES, SUBSIDIOS Y OTRAS AYUDAS	3,500.00	0.00	3,500.00	0.00	0.00	0.00	0.00	0.00	0.00
		7991	EROGACIONES COMPLEMENTARIAS	0.00	21,176,992.91	21,144,242.67	32,750.24	0.00	0.00	0.00	32,750.24	0.00
		7000	INVERSIONES FINANCIERAS Y OTRAS PROVISIONES	0.00	21,176,992.91	21,144,242.67	32,750.24	0.00	0.00	0.00	32,750.24	0.00


L.A.E. HECTOR MANUEL BARAHONA PALMA
DIRECTOR DE PROGRAMACION



MUNICIPIO DE TENOSIQUE, TABASCO.
ESTADO ANALITICO POR CLASIFICACIÓN ECONOMICA Y OBJETO DEL GASTO
CORTE AL MES DE: DICIEMBRE 2015
PROCEDENCIA: INGRESOS DE GESTIÓN MOD. INVERSION: PROGRAMA NORMAL

P.P	U.R.	Capítulo /Partida	Descripción	Autorizado	Adecuaciones		Modificado	Comprometido	Devengado	Ejercido	Saldos		
					Ampliaciones	Reducciones					Por Comprometer	Por Devengar	Devengado por Ejercer
Presupuesto Total				10,687,561.36	30,073,496.49	21,873,390.40	18,887,667.45	17,021,622.21	17,021,622.21	17,021,622.21	1,866,045.24	0.00	0.00
5048	08		RECOLECCIÓN, TRASLADO Y DISPOSICIÓN FINAL DE RESIDUOS SÓLIDOS.	0.00	135,000.00	2,800.00	132,400.00	132,400.00	132,400.00	132,400.00	0.00	0.00	0.00
			DIRECCIÓN DE OBRAS, ORDENAMIENTO TERRITORIAL Y SERVICIOS MUNICIPALES	0.00	135,000.00	2,600.00	132,400.00	132,400.00	132,400.00	132,400.00	0.00	0.00	0.00
		1314	ESTIMULOS ECONÓMICOS POR ANTIGÜEDAD	0.00	135,000.00	2,600.00	132,400.00	132,400.00	132,400.00	132,400.00	0.00	0.00	0.00
		1000	SERVICIOS PERSONALES	0.00	135,000.00	2,600.00	132,400.00	132,400.00	132,400.00	132,400.00	0.00	0.00	0.00
5040			MANTENIMIENTO Y LIMPIEZA A VIALIDADES Y ESPACIOS PÚBLICOS.	0.00	47,000.00	1,100.00	45,900.00	45,900.00	45,900.00	45,900.00	0.00	0.00	0.00
	08		DIRECCIÓN DE OBRAS, ORDENAMIENTO TERRITORIAL Y SERVICIOS MUNICIPALES	0.00	47,000.00	1,100.00	45,900.00	45,900.00	45,900.00	45,900.00	0.00	0.00	0.00
		1314	ESTIMULOS ECONÓMICOS POR ANTIGÜEDAD	0.00	47,000.00	1,100.00	45,900.00	45,900.00	45,900.00	45,900.00	0.00	0.00	0.00
		1000	SERVICIOS PERSONALES	0.00	47,000.00	1,100.00	45,900.00	45,900.00	45,900.00	45,900.00	0.00	0.00	0.00
5015			APOYO A LA VIVIENDA	0.00	59,508.19	0.71	59,507.48	59,507.48	59,507.48	59,507.48	0.00	0.00	0.00
	08		DIRECCIÓN DE OBRAS, ORDENAMIENTO TERRITORIAL Y SERVICIOS MUNICIPALES	0.00	59,508.19	0.71	59,507.48	59,507.48	59,507.48	59,507.48	0.00	0.00	0.00
		4361	APOYO A LA VIVIENDA	0.00	59,508.19	0.71	59,507.48	59,507.48	59,507.48	59,507.48	0.00	0.00	0.00
		4000	TRANSFERENCIAS, ASIGNACIONES, SUBSIDIOS Y OTRAS AYUDAS	0.00	59,508.19	0.71	59,507.48	59,507.48	59,507.48	59,507.48	0.00	0.00	0.00
5027			ASISTENCIA SOCIAL Y ATENCIÓN A GRUPOS VULNERABLES.	0.00	2,337,227.00	1,108,671.08	1,228,555.94	1,228,555.94	1,228,555.94	1,228,555.94	0.00	0.00	0.00
	14		DIRECCIÓN DE ATENCIÓN CIUDADANA	0.00	1,187,227.00	358,671.06	828,555.94	828,555.94	828,555.94	828,555.94	0.00	0.00	0.00
		4411	APOYOS SOCIALES	0.00	1,187,227.00	358,671.06	828,555.94	828,555.94	828,555.94	828,555.94	0.00	0.00	0.00
		4412	COOPERACIONES DIVERSAS	0.00	0.00	0.00	0.00	0.00	0.00	0.00	0.00	0.00	0.00
		4000	TRANSFERENCIAS, ASIGNACIONES, SUBSIDIOS Y OTRAS AYUDAS	0.00	1,187,227.00	358,671.06	828,555.94	828,555.94	828,555.94	828,555.94	0.00	0.00	0.00
	18		COORDINACIÓN DEL DIF	0.00	1,150,000.00	750,000.00	400,000.00	400,000.00	400,000.00	400,000.00	0.00	0.00	0.00
		4411	APOYOS SOCIALES	0.00	1,150,000.00	750,000.00	400,000.00	400,000.00	400,000.00	400,000.00	0.00	0.00	0.00
		4000	TRANSFERENCIAS, ASIGNACIONES, SUBSIDIOS Y OTRAS AYUDAS	0.00	1,150,000.00	750,000.00	400,000.00	400,000.00	400,000.00	400,000.00	0.00	0.00	0.00
5030			FOMENTO A LA CULTURA Y LAS ARTES	2,837,835.09	671,977.99	509,720.21	3,000,092.87	3,000,092.87	3,000,092.87	3,000,092.87	-0.00	0.00	0.00
	09		DIRECCIÓN DE EDUCACIÓN, CULTURA Y RECREACIÓN	2,837,835.09	520,627.99	507,517.27	2,850,945.81	2,850,945.81	2,850,945.81	2,850,945.81	0.00	0.00	0.00
		1222	LISTA DE RAYA	85,000.00	0.00	9,000.00	76,000.00	76,000.00	76,000.00	76,000.00	0.00	0.00	0.00
		1000	SERVICIOS PERSONALES	85,000.00	0.00	9,000.00	76,000.00	76,000.00	76,000.00	76,000.00	0.00	0.00	0.00
		2114	OTROS ARTÍCULOS	50,257.00	841.00	1,057.05	50,040.95	50,040.95	50,040.95	50,040.95	0.00	0.00	0.00
		2121	MATERIALES DE IMPRESIÓN, REPRODUCCIÓN Y ENCUADERNACIÓN	9,280.00	0.00	17.99	9,262.01	9,262.01	9,262.01	9,262.01	0.00	0.00	0.00
		2161	MATERIAL DE LIMPIEZA	13,485.00	0.00	1,061.40	12,423.60	12,423.60	12,423.60	12,423.60	0.00	0.00	0.00
		2441	MATERIALES Y ARTÍCULOS DE CONSTRUCCIÓN A BASE DE MADERA PARA BIENES INMUEBLES	29,232.00	700.00	27.20	29,904.80	29,904.80	29,904.80	29,904.80	0.00	0.00	0.00
		2461	MATERIAL ELÉCTRICO Y ELECTRÓNICO PARA BIENES INMUEBLES	0.00	16,240.00	0.00	16,240.00	16,240.00	16,240.00	16,240.00	0.00	0.00	0.00
		2471	ARTÍCULOS METÁLICOS PARA BIENES INMUEBLES	0.00	75.40	75.40	0.00	0.00	0.00	0.00	0.00	0.00	0.00
		2491	PINTURAS PARA BIENES INMUEBLES	2,552.00	10,600.00	8.98	13,143.02	13,143.02	13,143.02	13,143.02	0.00	0.00	0.00
		2611	COMBUSTIBLES	45,849.00	10,000.00	173.26	55,675.74	55,675.74	55,675.74	55,675.74	0.00	0.00	0.00
		2921	REFACCIONES Y ACCESORIOS MENORES DE EDIFICIOS	1,740.00	0.00	1,740.00	0.00	0.00	0.00	0.00	0.00	0.00	0.00
		2000	MATERIALES Y SUMINISTROS	152,395.00	38,456.40	4,161.28	186,690.12	186,690.12	186,690.12	186,690.12	0.00	0.00	0.00
		3291	ALQUILER DE EQUIPO DE BIENES MUEBLES PARA ACTOS CÍVICOS, CULTURALES Y RECREATIVOS	56,600.20	0.00	17,160.49	39,439.71	39,439.71	39,439.71	39,439.71	-0.00	0.00	0.00
		3363	SERVICIOS DE IMPRESIÓN Y FORMAS CONTINUAS	42,263.63	0.00	15,256.05	27,007.58	27,007.58	27,007.58	27,007.58	-0.00	0.00	0.00



MUNICIPIO DE TENOSIQUE, TABASCO.
ESTADO ANALITICO POR CLASIFICACIÓN ECONOMICA Y OBJETO DEL GASTO
CORTE AL MES DE: DICIEMBRE 2015
PROCEDENCIA: INGRESOS DE GESTIÓN MOD. INVERSION: PROGRAMA NORMAL

P.P.	U.R.	Capítulo /Partida	Descripción	Autorizado	Adecuaciones		Modificado	Comprometido	Devengado	Ejercido	Saldos		
					Ampliaciones	Reducciones					Por Comprometer	Por Devengar	Devengado por Ejercer
		3611	GASTOS DE DIFUSIÓN	9,280.00	638.00	0.00	9,918.00	9,918.00	9,918.00	9,918.00	0.00	0.00	0.00
		3821	GASTOS DE ORDEN SOCIAL Y CULTURAL	233,401.28	0.00	175,401.28	58,000.00	58,000.00	58,000.00	58,000.00	0.00	0.00	0.00
		3000	SERVICIOS GENERALES	341,545.11	638.00	207,817.82	134,365.29	134,365.29	134,365.29	134,365.29	-0.00	0.00	0.00
		4413	GASTOS RELACIONADOS CON ACTIVIDADES CULTURALES, DEPORTIVAS Y DE AYUDA EXTRAORDINARIA	2,258,894.98	481,533.59	286,538.17	2,453,890.40	2,453,890.40	2,453,890.40	2,453,890.40	0.00	0.00	0.00
		4000	TRANSFERENCIAS, ASIGNACIONES, SUBSIDIOS Y OTRAS AYUDAS	2,258,894.98	481,533.59	285,538.17	2,453,890.40	2,453,890.40	2,453,890.40	2,453,890.40	0.00	0.00	0.00
18			COORDINACIÓN DEL DIF	0.00	151,350.00	2,202.94	149,147.06	149,147.06	149,147.06	149,147.06	0.00	0.00	0.00
		3291	ALQUILER DE EQUIPO DE BIENES MUEBLES PARA ACTOS CÍVICOS, CULTURALES Y RECREATIVOS	0.00	9,260.00	0.00	9,280.00	9,280.00	9,280.00	9,280.00	0.00	0.00	0.00
		3363	SERVICIOS DE IMPRESIÓN Y FORMAS CONTINUAS	0.00	6,000.00	2,172.00	3,828.00	3,828.00	3,828.00	3,828.00	0.00	0.00	0.00
		3000	SERVICIOS GENERALES	0.00	15,280.00	2,172.00	13,108.00	13,108.00	13,108.00	13,108.00	0.00	0.00	0.00
		4413	GASTOS RELACIONADOS CON ACTIVIDADES CULTURALES, DEPORTIVAS Y DE AYUDA EXTRAORDINARIA	0.00	136,070.00	30.94	136,039.06	136,039.06	136,039.06	136,039.06	0.00	0.00	0.00
		4000	TRANSFERENCIAS, ASIGNACIONES, SUBSIDIOS Y OTRAS AYUDAS	0.00	136,070.00	30.94	136,039.06	136,039.06	136,039.06	136,039.06	0.00	0.00	0.00
031			FOMENTO AL DEPORTE Y RECREACIÓN	0.00	2,352,511.13	256,878.66	2,095,632.47	2,095,632.47	2,095,632.47	2,095,632.47	0.00	0.00	0.00
	09		DIRECCIÓN DE EDUCACIÓN, CULTURA Y RECREACIÓN	0.00	2,352,511.13	256,878.66	2,095,632.47	2,095,632.47	2,095,632.47	2,095,632.47	0.00	0.00	0.00
		1222	LISTA DE RAYA	0.00	823,554.00	4,113.50	819,440.50	819,440.50	819,440.50	819,440.50	0.00	0.00	0.00
		1000	SERVICIOS PERSONALES	0.00	823,554.00	4,113.50	819,440.50	819,440.50	819,440.50	819,440.50	0.00	0.00	0.00
		2161	MATERIAL DE LIMPIEZA	0.00	7,395.00	1,329.36	6,065.64	6,065.64	6,065.64	6,065.64	0.00	0.00	0.00
		7411	MATERIALES Y ARTÍCULOS DE CONSTRUCCIÓN NO METÁLICOS PARA BIENES INMUEBLES	0.00	16,366.49	27.92	16,338.57	16,338.57	16,338.57	16,338.57	0.00	0.00	0.00
		2421	MATERIALES Y ARTÍCULOS DE CONSTRUCCIÓN A BASE DE CEMENTO Y PRODUCTOS DE CONCRETO PARA BIENES INMUEBLES	0.00	1,252.00	0.04	1,251.96	1,251.96	1,251.96	1,251.96	0.00	0.00	0.00
		2431	MATERIALES Y ARTÍCULOS DE CONSTRUCCIÓN A BASE DE CAL, YESO Y PRODUCTOS DE YESO PARA BIENES INMUEBLES	0.00	627.00	0.60	626.40	626.40	626.40	626.40	0.00	0.00	0.00
		2441	MATERIALES Y ARTÍCULOS DE CONSTRUCCIÓN A BASE DE MADERA PARA BIENES INMUEBLES	0.00	4,524.00	4,524.00	0.00	0.00	0.00	0.00	0.00	0.00	0.00
		2461	MATERIAL ELÉCTRICO Y ELECTRÓNICO PARA BIENES INMUEBLES	0.00	35,909.34	2.00	35,907.34	35,907.34	35,907.34	35,907.34	0.00	0.00	0.00
		2491	PINTURAS PARA BIENES INMUEBLES	0.00	68,337.23	0.20	68,337.03	68,337.03	68,337.03	68,337.03	0.00	0.00	0.00
		2493	OTROS MATERIALES Y ARTÍCULOS DE CONSTRUCCIÓN Y REPARACIÓN PARA BIENES INMUEBLES	0.00	270.00	0.02	269.96	269.96	269.96	269.96	0.00	0.00	0.00
		2611	COMBUSTIBLES	0.00	79,054.43	1,000.00	78,054.43	78,054.43	78,054.43	78,054.43	0.00	0.00	0.00
		2751	BLANCOS Y OTROS PRODUCTOS TEXTILES, EXCEPTO PRENDAS DE VESTIR	0.00	20,720.01	0.00	20,720.01	20,720.01	20,720.01	20,720.01	0.00	0.00	0.00
		2911	HERRAMIENTAS MENORES PARA ACTIVIDADES PRODUCTIVAS	0.00	3,932.40	164.40	3,768.00	3,768.00	3,768.00	3,768.00	0.00	0.00	0.00
		2921	REFACCIONES Y ACCESORIOS MENORES DE EDIFICIOS	0.00	7,835.47	0.91	7,835.56	7,835.56	7,835.56	7,835.56	0.00	0.00	0.00
		2000	MATERIALES Y SUMINISTROS	0.00	246,224.37	7,049.45	239,174.92	239,174.92	239,174.92	239,174.92	0.00	0.00	0.00
		3611	GASTOS DE DIFUSIÓN	0.00	18,154.00	2,320.00	15,834.00	15,834.00	15,834.00	15,834.00	0.00	0.00	0.00
		3000	SERVICIOS GENERALES	0.00	18,154.00	2,320.00	15,834.00	15,834.00	15,834.00	15,834.00	0.00	0.00	0.00
		4413	GASTOS RELACIONADOS CON ACTIVIDADES CULTURALES, DEPORTIVAS Y DE AYUDA EXTRAORDINARIA	0.00	1,264,578.76	243,395.71	1,021,183.05	1,021,183.05	1,021,183.05	1,021,183.05	0.00	0.00	0.00
		4000	TRANSFERENCIAS, ASIGNACIONES, SUBSIDIOS Y OTRAS AYUDAS	0.00	1,284,578.76	243,395.71	1,021,183.05	1,021,183.05	1,021,183.05	1,021,183.05	0.00	0.00	0.00



MUNICIPIO DE TENOSIQUE, TABASCO.
ESTADO ANALITICO POR CLASIFICACIÓN ECONOMICA Y OBJETO DEL GASTO
CORTE AL MES DE: DICIEMBRE 2015
PROCEDENCIA: INGRESOS DE GESTIÓN MOD. INVERSION: PROGRAMA NORMAL

P.P	U.R.	Capitulo /Partida	Descripción	Autorizado	Adecuaciones		Modificado	Comprometido	Devengado	Ejercido	Saldos		
					Ampliaciones	Reducciones					Por Comprometer	Por Devengar	Devengado por Ejercer
7032			FOMENTO A LA ACTIVIDAD AORPECUARIA Y FORESTAL	0.00	628,886.84	359,756.17	460,130.67	469,130.67	469,130.67	469,130.67	0.00	0.00	0.00
	06		DIRECCIÓN DE DESARROLLO	0.00	828,886.84	359,756.17	469,130.67	469,130.67	469,130.67	469,130.67	0.00	0.00	0.00
		2611	COMBUSTIBLES	0.00	160,486.84	12,452.97	148,033.87	148,033.87	148,033.87	148,033.87	0.00	0.00	0.00
		2612	LUBRICANTES. ADITIVOS Y LÍQUIDOS	0.00	50,000.00	21,603.25	28,396.75	28,396.75	28,396.75	28,396.75	0.00	0.00	0.00
		2981	REFACCIONES Y ACCESORIOS MENORES DE MAQUINARIA Y OTROS EQUIPOS	0.00	5,000.00	5,000.00	0.00	0.00	0.00	0.00	0.00	0.00	0.00
		2000	MATERIALES Y SUMINISTROS	0.00	215,486.84	39,056.22	176,430.62	176,430.62	176,430.62	176,430.62	0.00	0.00	0.00
		4311	APOYOS AL SECTOR AGROPECUARIO, PESQUERO Y FORESTAL	0.00	613,400.00	320,699.95	292,700.05	292,700.05	292,700.05	292,700.05	0.00	0.00	0.00
		4000	TRANSFERENCIAS, ASIGNACIONES, SUBSIDIOS Y OTRAS AYUDAS	0.00	613,400.00	320,699.95	202,700.05	292,700.05	292,700.05	292,700.05	0.00	0.00	0.00
7034			FOMENTO A LA ACTIVIDAD EMPRESARIAL Y AL TURISMO	0.00	3,098,585.81	283,798.80	2,814,787.01	2,814,787.01	2,814,787.01	2,814,787.01	0.00	0.00	0.00
	07		DIRECCIÓN DE FOMENTO ECONÓMICO Y TURISMO	0.00	3,098,585.81	283,798.80	2,814,787.01	2,814,787.01	2,814,787.01	2,814,787.01	0.00	0.00	0.00
		3321	SERVICIOS PROFESIONALES ESPECIALIZADOS EN ARQUITECTURA, INGENIERÍA Y ACTIVIDADES RELACIONADAS	0.00	132,585.81	3,000.04	129,585.77	129,585.77	129,585.77	129,585.77	0.00	0.00	0.00
		3841	FERIAS Y EXPOSICIONES	0.00	2,516,000.00	280,798.76	2,235,201.24	2,235,201.24	2,235,201.24	2,235,201.24	0.00	0.00	0.00
		3000	SERVICIOS GENERALES	0.00	2,648,585.81	283,798.80	2,364,787.01	2,364,787.01	2,364,787.01	2,354,787.01	0.00	0.00	0.00
		4413	GASTOS RELACIONADOS CON ACTIVIDADES CULTURALES, DEPORTIVAS Y DE AYUDA EXTRAORDINARIA	0.00	450,000.00	0.00	450,000.00	450,000.00	450,000.00	450,000.00	0.00	0.00	0.00
		4000	TRANSFERENCIAS, ASIGNACIONES, SUBSIDIOS Y OTRAS AYUDAS	0.00	450,000.00	0.00	450,000.00	450,000.00	450,000.00	450,000.00	0.00	0.00	0.00
0038			MODERNIZACIÓN E INNOVACIÓN TECNOLÓGICA Y ADMINISTRATIVA.	0.00	32,500.00	1,327.00	31,173.00	31,173.00	31,173.00	31,173.00	0.00	0.00	0.00
	03		DIRECCIÓN DE FINANZAS	0.00	24,000.00	1,322.00	22,678.00	22,678.00	22,678.00	22,678.00	0.00	0.00	0.00
		5151	BIENES DE TECNOLOGÍA DE LA INFORMACIÓN	0.00	24,000.00	1,322.00	22,678.00	22,678.00	22,678.00	22,678.00	0.00	0.00	0.00
		5000	BIENES MUEBLES, INMUEBLES E INTANGIBLES	0.00	24,000.00	1,322.00	22,678.00	22,678.00	22,678.00	22,678.00	0.00	0.00	0.00
	07		DIRECCIÓN DE FOMENTO ECONÓMICO Y TURISMO	0.00	8,500.00	5.00	8,495.00	8,495.00	8,495.00	8,495.00	0.00	0.00	0.00
		5191	OTROS MOBILIARIOS Y EQUIPOS DE ADMINISTRACIÓN	0.00	8,500.00	5.00	8,495.00	8,495.00	8,495.00	8,495.00	0.00	0.00	0.00
		5000	BIENES MUEBLES, INMUEBLES E INTANGIBLES	0.00	8,500.00	5.00	8,495.00	8,495.00	8,495.00	8,495.00	0.00	0.00	0.00
0040			INFRAESTRUCTURA CAMINERA	0.00	342,254.68	2,253.43	340,001.25	340,001.25	340,001.25	340,001.25	0.00	0.00	0.00
	08		DIRECCIÓN DE OBRAS, ORDENAMIENTO TERRITORIAL Y SERVICIOS MUNICIPALES	0.00	342,254.68	2,253.43	340,001.25	340,001.25	340,001.25	340,001.25	0.00	0.00	0.00
		6251	CAMINOS	0.00	342,254.68	2,253.43	340,001.25	340,001.25	340,001.25	340,001.25	0.00	0.00	0.00
		6000	INVERSION PUBLICA	0.00	342,254.68	2,253.43	340,001.25	340,001.25	340,001.25	340,001.25	0.00	0.00	0.00
4001			ACTIVIDADES DE APOYO ADMINISTRATIVO	0.00	2,611,920.00	2,000.00	2,609,920.00	2,609,920.00	2,609,920.00	2,609,920.00	0.00	0.00	0.00
	06		DIRECCIÓN DE DESARROLLO	0.00	23,137.00	0.00	23,137.00	23,137.00	23,137.00	23,137.00	0.00	0.00	0.00
		1321	AGUINALDO	0.00	23,137.00	0.00	23,137.00	23,137.00	23,137.00	23,137.00	0.00	0.00	0.00
		1000	SERVICIOS PERSONALES	0.00	23,137.00	0.00	23,137.00	23,137.00	23,137.00	23,137.00	0.00	0.00	0.00
	08		DIRECCIÓN DE OBRAS, ORDENAMIENTO TERRITORIAL Y SERVICIOS MUNICIPALES	0.00	1,781,176.00	2,000.00	1,779,176.00	1,779,176.00	1,779,176.00	1,779,176.00	0.00	0.00	0.00
		2471	ARTÍCULOS METÁLICOS PARA BIENES INMUEBLES	0.00	689,472.00	0.00	689,472.00	689,472.00	689,472.00	689,472.00	0.00	0.00	0.00
		2000	MATERIALES Y SUMINISTROS	0.00	689,472.00	0.00	689,472.00	689,472.00	689,472.00	689,472.00	0.00	0.00	0.00
		3261	ALOUILER DE MAQUINARIA Y EQUIPO	0.00	973,704.00	0.00	973,704.00	973,704.00	973,704.00	973,704.00	0.00	0.00	0.00
		3321	SERVICIOS PROFESIONALES ESPECIALIZADOS EN ARQUITECTURA, INGENIERÍA Y ACTIVIDADES RELACIONADAS	0.00	118,000.00	2,000.00	116,000.00	116,000.00	116,000.00	116,000.00	0.00	0.00	0.00
		3000	SERVICIOS GENERALES	0.00	1,091,704.00	2,000.00	1,089,704.00	1,089,704.00	1,089,704.00	1,089,704.00	0.00	0.00	0.00
	10		DIRECCIÓN DE ADMINISTRACIÓN	0.00	807,607.00	0.00	807,607.00	807,607.00	807,607.00	807,607.00	0.00	0.00	0.00




MUNICIPIO DE TENOSIQUE, TABASCO.
ESTADO ANALITICO POR CLASIFICACIÓN ECONOMICA Y OBJETO DEL GASTO
CORTE AL MES DE: DICIEMBRE 2015
PROCEDENCIA: INGRESOS DE GESTIÓN MOD. INVERSION: PROGRAMA NORMAL

P.P	U.R	Capítulo /Partida	Descripción	Autorizado	Adecuaciones		Modificado	Comprometido	Devengado	Ejercido	Saldo		
					Ampliaciones	Reducciones					Por Comprometer	Por Devengar	Devengado por Ejercer
		1321	AGUINALDO	0.00	807,607.00	0.00	807,607.00	807,607.00	807,607.00	807,607.00	0.00	0.00	0.00
		1000	SERVICIOS PERSONALES	0.00	807,607.00	0.00	807,607.00	807,607.00	807,607.00	807,607.00	0.00	0.00	0.00
0002			PLANEACIÓN DEL DESARROLLO URBANO Y ORDENAMIENTO TERRITORIAL	0.00	2,515,837.29	0.00	2,515,837.29	2,515,837.29	2,515,837.29	2,515,837.29	0.00	0.00	0.00
	08		DIRECCIÓN DE OBRAS, ORDENAMIENTO TERRITORIAL Y SERVICIOS MUNICIPALES	0.00	2,515,837.29	0.00	2,515,837.29	2,515,837.29	2,515,837.29	2,515,837.29	0.00	0.00	0.00
		8531	OTROS CONVENIOS	0.00	2,515,837.29	0.00	2,515,837.29	2,515,837.29	2,515,837.29	2,515,837.29	0.00	0.00	0.00
		8000	PARTICIPACIONES Y APORTACIONES	0.00	2,515,837.29	0.00	2,515,837.29	2,515,837.29	2,515,837.29	2,515,837.29	0.00	0.00	0.00
0005			POLITICA Y GOBIERNO	0.00	1,223,617.55	22,205.46	1,201,412.09	1,201,412.09	1,201,412.09	1,201,412.09	0.00	0.00	0.00
	01		PRESIDENCIA	0.00	1,223,617.55	22,205.46	1,201,412.09	1,201,412.09	1,201,412.09	1,201,412.09	0.00	0.00	0.00
		2121	MATERIALES DE IMPRESIÓN, REPRODUCCIÓN Y ENCUADERNACIÓN	0.00	0.00	0.00	0.00	0.00	0.00	0.00	0.00	0.00	0.00
		2161	MATERIAL DE LIMPIEZA	0.00	10,000.00	143.48	9,856.52	9,856.52	9,856.52	9,856.52	0.00	0.00	0.00
		2211	ALIMENTACIÓN Y VÍVERES	0.00	4,698.00	0.00	4,698.00	4,698.00	4,698.00	4,698.00	0.00	0.00	0.00
		2441	MATERIALES Y ARTÍCULOS DE CONSTRUCCIÓN A BASE DE MADERA PARA BIENES INMUEBLES	0.00	0.00	0.00	0.00	0.00	0.00	0.00	0.00	0.00	0.00
		2491	PINTURAS PARA BIENES INMUEBLES	0.00	6,750.01	0.00	6,750.01	6,750.01	6,750.01	6,750.01	0.00	0.00	0.00
		2611	COMBUSTIBLES	0.00	120,850.00	0.01	120,849.99	120,849.99	120,849.99	120,849.99	0.00	0.00	0.00
		2000	MATERIALES Y SUMINISTROS	0.00	142,298.01	143.49	142,154.52	142,154.52	142,154.52	142,154.52	0.00	0.00	0.00
		3231	ALQUILER DE EQUIPOS Y MUEBLES PARA LA ADMINISTRACIÓN	0.00	72,723.01	1,343.01	71,380.00	71,380.00	71,380.00	71,380.00	0.00	0.00	0.00
		3251	ALQUILER DE VEHÍCULOS	0.00	68,750.00	14,000.00	54,750.00	54,750.00	54,750.00	54,750.00	0.00	0.00	0.00
		3291	ALQUILER DE EQUIPO DE BIENES MUEBLES PARA ACTOS CÍVICOS, CULTURALES Y RECREATIVOS	0.00	34,525.92	640.00	33,885.92	33,885.92	33,885.92	33,885.92	0.00	0.00	0.00
		3363	SERVICIOS DE IMPRESIÓN Y FORMAS CONTINUAS	0.00	219,312.00	4,428.96	214,883.04	214,883.04	214,883.04	214,883.04	0.00	0.00	0.00
		3611	GASTOS DE DIFUSIÓN	0.00	6,000.00	1,650.00	4,350.00	4,350.00	4,350.00	4,350.00	0.00	0.00	0.00
		3651	SERVICIOS DE LA INDUSTRIA FÍLMICA, DEL SONIDO Y DEL VIDEO	0.00	60,000.00	0.00	60,000.00	60,000.00	60,000.00	60,000.00	0.00	0.00	0.00
		3000	SERVICIOS GENERALES	0.00	461,310.93	22,061.97	439,248.96	439,248.96	439,248.96	439,248.96	0.00	0.00	0.00
		4413	GASTOS RELACIONADOS CON ACTIVIDADES CULTURALES, DEPORTIVAS Y DE AYUDA EXTRAORDINARIA	0.00	620,008.61	0.00	620,008.61	620,008.61	620,008.61	620,008.61	0.00	0.00	0.00
		4000	TRANSFERENCIAS, ASIGNACIONES, SUBSIDIOS Y OTRAS AYUDAS	0.00	620,008.61	0.00	620,008.61	620,008.61	620,008.61	620,008.61	0.00	0.00	0.00
0018			EVALUACIÓN DEL DESEMPEÑO	0.00	240,000.00	0.06	239,999.94	239,999.94	239,999.94	239,999.94	0.00	0.00	0.00
	04		DIRECCIÓN DE PROGRAMACIÓN	0.00	240,000.00	0.06	239,999.94	239,999.94	239,999.94	239,999.94	0.00	0.00	0.00
		3332	SERVICIOS DE CONSULTORÍA ADMINISTRATIVA	0.00	240,000.00	0.06	239,999.94	239,999.94	239,999.94	239,999.94	0.00	0.00	0.00
		3000	SERVICIOS GENERALES	0.00	240,000.00	0.06	239,999.94	239,999.94	239,999.94	239,999.94	0.00	0.00	0.00
0022			HACIENDA PÚBLICA MUNICIPAL	0.00	245,000.00	7,727.80	237,272.20	237,272.20	237,272.20	237,272.20	0.00	0.00	0.00
	03		DIRECCIÓN DE FINANZAS	0.00	245,000.00	7,727.80	237,272.20	237,272.20	237,272.20	237,272.20	0.00	0.00	0.00
		3331	SERVICIOS DE CONSULTORÍA EN TECNOLOGÍAS DE LA INFORMACIÓN	0.00	245,000.00	7,727.80	237,272.20	237,272.20	237,272.20	237,272.20	0.00	0.00	0.00
		3000	SERVICIOS GENERALES	0.00	245,000.00	7,727.80	237,272.20	237,272.20	237,272.20	237,272.20	0.00	0.00	0.00
0023			PLANEACIÓN Y PROGRAMACIÓN PRESUPUESTARIA	7,849,726.27	13,331,670.01	19,315,351.04	1,866,045.24	0.00	0.00	0.00	1,866,045.24	0.00	0.00
	04		DIRECCIÓN DE PROGRAMACIÓN	7,849,726.27	13,331,670.01	19,315,351.04	1,866,045.24	0.00	0.00	0.00	1,866,045.24	0.00	0.00
		7991	EROGACIONES COMPLEMENTARIAS	7,849,726.27	13,331,670.01	19,315,351.04	1,866,045.24	0.00	0.00	0.00	1,866,045.24	0.00	0.00
		7000	INVERSIONES FINANCIERAS Y OTRAS PROVISIONES	7,849,726.27	13,331,670.01	19,315,351.04	1,866,045.24	0.00	0.00	0.00	1,866,045.24	0.00	0.00



MUNICIPIO DE TENOSIQUE, TABASCO.
ESTADO ANALITICO POR CLASIFICACIÓN ECONOMICA Y OBJETO DEL GASTO
CORTE AL MES DE: DICIEMBRE 2015
PROCEDENCIA: INGRESOS DE GESTIÓN MOD. INVERSION: PROGRAMA NORMAL

P.P.	U.R.	Capitulo /Partida	Descripción	Autorizado	Adecuaciones		Modificado	Comprometido	Devengado	Ejercido	Saldos	
					Ampliaciones	Reducciones					Por Comprometer	Por Devengar


L.A.E. HÉCTOR MANUEL BARAHONA PALMA
DIRECTOR DE PROGRAMACION

Ejercicio: 2015

Pag. 5 de 5

0058




MUNICIPIO DE TENOSIQUE, TABASCO.
ESTADO ANALITICO POR CLASIFICACIÓN ECONOMICA Y OBJETO DEL GASTO
CORTE AL MES DE: DICIEMBRE 2015
PROCEDENCIA: INGRESOS DE GESTIÓN MOD. INVERSION: REMANENTE

P.P	U.R.	Capitulo /Partida	Descripción	Autorizado	Adecuaciones		Modificado	Comprometido	Devengado	Ejercido	Saldos		
					Ampliaciones	Reducciones					Por Comprometer	Por Devengar	Devengado por Ejercer
Presupuesto Total				2,373,987.92	2,453,389.89	2,454,401.93	2,372,955.88	2,347,777.93	2,347,777.93	2,347,777.93	25,177.95	0.00	0.00
001			SERVICIO DE AGUA POTABLE	0.00	159,511.78	22,641.13	136,870.65	136,870.65	136,870.65	136,870.65	0.00	0.00	0.00
	08		DIRECCIÓN DE OBRAS, ORDENAMIENTO TERRITORIAL Y SERVICIOS MUNICIPALES	0.00	159,511.78	22,841.13	136,870.65	136,870.65	136,870.65	136,870.65	0.00	0.00	0.00
		2611	COMBUSTIBLES	0.00	116,711.86	4,171.00	112,540.86	112,540.86	112,540.86	112,540.86	0.00	0.00	0.00
		2612	LUBRICANTES, ADITIVOS Y LIQUIDOS	0.00	9,338.96	3,158.98	6,179.98	6,179.98	6,179.98	6,179.98	0.00	0.00	0.00
		2961	REFACCIONES Y ACCESORIOS MENORES DE EQUIPO DE TRANSPORTE	0.00	27,892.96	12,929.14	14,963.82	14,963.82	14,963.82	14,963.82	0.00	0.00	0.00
		2000	MATERIALES Y SUMINISTROS	0.00	153,943.78	20,259.12	133,684.66	133,684.66	133,684.66	133,684.66	0.00	0.00	0.00
		3551	MANTENIMIENTO Y REPARACIÓN DE EQUIPO DE TRANSPORTE	0.00	5,568.00	2,382.01	3,185.99	3,185.99	3,185.99	3,185.99	0.00	0.00	0.00
		3000	SERVICIOS GENERALES	0.00	5,568.00	2,382.01	3,185.99	3,185.99	3,185.99	3,185.99	0.00	0.00	0.00
027			ASISTENCIA SOCIAL Y ATENCIÓN A GRUPOS VULNERABLES.	0.00	233,745.98	75.95	233,670.03	233,670.03	233,670.03	233,670.03	0.00	0.00	0.00
	08		DIRECCIÓN DE OBRAS, ORDENAMIENTO TERRITORIAL Y SERVICIOS MUNICIPALES	0.00	168,770.38	2.35	168,768.03	168,768.03	168,768.03	168,768.03	0.00	0.00	0.00
		4412	COOPERACIONES DIVERSAS	0.00	168,770.38	2.35	168,768.03	168,768.03	168,768.03	168,768.03	0.00	0.00	0.00
		4000	TRANSFERENCIAS, ASIGNACIONES, SUBSIDIOS Y OTRAS AYUDAS	0.00	168,770.38	2.35	168,768.03	168,768.03	168,768.03	168,768.03	0.00	0.00	0.00
	18		COORDINACIÓN DEL DIF	0.00	64,975.60	73.60	64,902.00	64,902.00	64,902.00	64,902.00	0.00	0.00	0.00
		4411	APOYOS SOCIALES	0.00	64,975.60	73.60	64,902.00	64,902.00	64,902.00	64,902.00	0.00	0.00	0.00
		4000	TRANSFERENCIAS, ASIGNACIONES, SUBSIDIOS Y OTRAS AYUDAS	0.00	64,975.60	73.60	64,902.00	64,902.00	64,902.00	64,902.00	0.00	0.00	0.00
029			FOMENTO A LA EDUCACION	0.00	87,500.00	17,000.00	50,500.00	50,500.00	50,500.00	50,500.00	0.00	0.00	0.00
	09		DIRECCIÓN DE EDUCACIÓN, CULTURA Y RECREACIÓN	0.00	67,500.00	17,000.00	50,500.00	50,500.00	50,500.00	50,500.00	0.00	0.00	0.00
		4421	BECAS	0.00	67,500.00	17,000.00	50,500.00	50,500.00	50,500.00	50,500.00	0.00	0.00	0.00
		4000	TRANSFERENCIAS, ASIGNACIONES, SUBSIDIOS Y OTRAS AYUDAS	0.00	67,500.00	17,000.00	50,500.00	50,500.00	50,500.00	50,500.00	0.00	0.00	0.00
030			FOMENTO A LA CULTURA Y LAS ARTES	0.00	1,120,000.00	7,072.16	1,112,927.84	1,112,927.84	1,112,927.84	1,112,927.84	0.00	0.00	0.00
	18		COORDINACIÓN DEL DIF	0.00	1,120,000.00	7,072.16	1,112,927.84	1,112,927.84	1,112,927.84	1,112,927.84	0.00	0.00	0.00
		2114	OTROS ARTÍCULOS	0.00	4,408.00	0.00	4,408.00	4,408.00	4,408.00	4,408.00	0.00	0.00	0.00
		2161	MATERIAL DE LIMPIEZA	0.00	0.00	0.00	0.00	0.00	0.00	0.00	0.00	0.00	0.00
		2611	COMBUSTIBLES	0.00	8,000.00	300.00	7,700.00	7,700.00	7,700.00	7,700.00	0.00	0.00	0.00
		2731	ARTÍCULOS DEPORTIVOS	0.00	0.00	0.00	0.00	0.00	0.00	0.00	0.00	0.00	0.00
		2000	MATERIALES Y SUMINISTROS	0.00	12,408.00	300.00	12,108.00	12,108.00	12,108.00	12,108.00	0.00	0.00	0.00
		3291	ALQUILER DE EQUIPO DE BIENES MUEBLES PARA ACTOS CÍVICOS, CULTURALES Y RECREATIVOS	0.00	17,212.16	6,772.16	10,440.00	10,440.00	10,440.00	10,440.00	0.00	0.00	0.00
		3363	SERVICIOS DE IMPRESIÓN Y FORMAS CONTINUAS	0.00	5,606.28	0.00	5,606.28	5,606.28	5,606.28	5,606.28	0.00	0.00	0.00
		3611	GASTOS DE DIFUSIÓN	0.00	870.00	0.00	870.00	870.00	870.00	870.00	0.00	0.00	0.00
		3000	SERVICIOS GENERALES	0.00	23,688.44	6,772.16	16,916.28	16,916.28	16,916.28	16,916.28	0.00	0.00	0.00
		4413	GASTOS RELACIONADOS CON ACTIVIDADES CULTURALES, DEPORTIVAS Y DE AYUDA EXTRAORDINARIA	0.00	1,083,903.56	0.00	1,083,903.56	1,083,903.56	1,083,903.56	1,083,903.56	0.00	0.00	0.00
		4000	TRANSFERENCIAS, ASIGNACIONES, SUBSIDIOS Y OTRAS AYUDAS	0.00	1,083,903.56	0.00	1,083,903.56	1,083,903.56	1,083,903.56	1,083,903.56	0.00	0.00	0.00
034			FOMENTO A LA ACTIVIDAD EMPRESARIAL Y AL TURISMO	0.00	570,000.00	12,053.52	557,946.48	557,946.48	557,946.48	557,946.48	0.00	0.00	0.00
	07		DIRECCIÓN DE FOMENTO ECONÓMICO Y TURISMO	0.00	570,000.00	12,053.52	557,946.48	557,946.48	557,946.48	557,946.48	0.00	0.00	0.00
		4413	GASTOS RELACIONADOS CON ACTIVIDADES CULTURALES, DEPORTIVAS Y DE AYUDA EXTRAORDINARIA	0.00	570,000.00	12,053.52	557,946.48	557,946.48	557,946.48	557,946.48	0.00	0.00	0.00
		4000	TRANSFERENCIAS, ASIGNACIONES, SUBSIDIOS Y OTRAS AYUDAS	0.00	570,000.00	12,053.52	557,946.48	557,946.48	557,946.48	557,946.48	0.00	0.00	0.00



MUNICIPIO DE TENOSIQUE, TABASCO.
ESTADO ANALITICO POR CLASIFICACIÓN ECONOMICA Y OBJETO DEL GASTO
CORTE AL MES DE: DICIEMBRE 2015
PROCEDENCIA: INGRESOS DE GESTIÓN MOD. INVERSION: REMANENTE

P.P	U.R.	Capítulo /Partida	Descripción	Autorizado	Adecuaciones		Modificado	Comprometido	Devengado	Ejercido	Saldos		
					Ampliaciones	Reducciones					Por Compromatar	Por Devengar	Devengado por Ejercer
0038			MODERNIZACIÓN E INNOVACIÓN TECNOLÓGICA Y ADMINISTRATIVA.	0.90	259,572.04	3,709.11	255,862.93	255,862.93	255,862.93	255,862.93	0.00	0.00	0.00
	03		DIRECCIÓN DE FINANZAS	0.00	29,800.00	249.00	29,351.00	29,351.00	29,351.00	29,351.00	0.00	0.00	0.00
		5151	BIENES DE TECNOLOGÍA DE LA INFORMACIÓN	0.00	10,000.00	10.00	9,990.00	9,990.00	9,990.00	9,990.00	0.00	0.00	0.00
		5191	OTROS MOBILIARIOS Y EQUIPOS DE ADMINISTRACIÓN	0.00	19,600.00	239.00	19,361.00	19,361.00	19,361.00	19,361.00	0.00	0.00	0.00
		5000	BIENES MUEBLES, INMUEBLES E INTANGIBLES	0.00	29,600.00	249.00	29,351.00	29,351.00	29,351.00	29,351.00	0.00	0.00	0.00
	04		DIRECCIÓN DE PROGRAMACIÓN	0.00	15,000.00	200.00	14,800.00	14,800.00	14,800.00	14,800.00	0.00	0.00	0.00
		5111	MOBILIARIO DE OFICINA	0.00	15,000.00	200.00	14,800.00	14,800.00	14,800.00	14,800.00	0.00	0.00	0.00
		5000	BIENES MUEBLES, INMUEBLES E INTANGIBLES	0.00	15,000.00	200.00	14,800.00	14,800.00	14,800.00	14,800.00	0.00	0.00	0.00
	09		DIRECCIÓN DE EDUCACIÓN, CULTURA Y RECREACIÓN	0.08	8,120.00	808.12	7,313.88	7,313.88	7,313.88	7,313.88	0.00	0.00	0.00
		5671	HERRAMIENTAS Y MAQUINAS HERRAMIENTAS	0.00	8,120.00	806.12	7,313.88	7,313.88	7,313.88	7,313.88	0.00	0.00	0.00
		5000	BIENES MUEBLES, INMUEBLES E INTANGIBLES	0.00	8,120.00	806.12	7,313.88	7,313.88	7,313.88	7,313.88	0.00	0.00	0.00
	15		DIRECCIÓN DE ATENCIÓN A LAS MUJERES	0.90	9,900.00	184.00	8,816.00	8,816.00	8,816.00	8,816.00	0.00	0.00	0.00
		5151	BIENES DE TECNOLOGÍA DE LA INFORMACIÓN	0.00	9,000.00	184.00	8,816.00	8,816.00	8,816.00	8,816.00	0.00	0.00	0.00
		5000	BIENES MUEBLES, INMUEBLES E INTANGIBLES	0.00	9,000.00	184.00	8,816.00	8,816.00	8,816.00	8,816.00	0.00	0.00	0.00
	17		UNIDAD DE PROTECCIÓN CIVIL	0.00	127,000.00	1,169.00	125,831.00	125,831.00	125,831.00	125,831.00	0.00	0.00	0.00
		5692	OTROS EQUIPOS	0.00	127,000.00	1,169.00	125,831.00	125,831.00	125,831.00	125,831.00	0.00	0.00	0.00
		5000	BIENES MUEBLES, INMUEBLES E INTANGIBLES	0.00	127,000.00	1,169.00	125,831.00	125,831.00	125,831.00	125,831.00	0.00	0.00	0.00
	18		COORDINACIÓN DEL DIF	0.00	70,852.04	1,100.99	69,751.05	69,751.05	69,751.05	69,751.05	0.00	0.00	0.00
		5121	MUEBLES	0.00	21,712.04	0.00	21,712.04	21,712.04	21,712.04	21,712.04	0.00	0.00	0.00
		5122	APARATOS ELÉCTRICOS	0.00	5,300.00	115.99	5,184.01	5,184.01	5,184.01	5,184.01	0.00	0.00	0.00
		5191	OTROS MOBILIARIOS Y EQUIPOS DE ADMINISTRACIÓN	0.00	43,840.00	985.00	42,855.00	42,855.00	42,855.00	42,855.00	0.00	0.00	0.00
		5000	BIENES MUEBLES, INMUEBLES E INTANGIBLES	0.00	70,852.04	1,100.99	69,751.05	69,751.05	69,751.05	69,751.05	0.00	0.00	0.00
2023			PLANEACIÓN Y PROGRAMACIÓN PRESUPUESTARIA	2,373,987.92	43,040.09	2,391,850.08	25,177.95	0.00	0.00	0.00	25,177.95	0.00	0.00
	04		DIRECCIÓN DE PROGRAMACIÓN	2,373,987.92	43,040.09	2,391,850.06	25,177.95	0.00	0.00	0.00	25,177.95	0.00	0.00
		7991	EROGACIONES COMPLEMENTARIAS	2,373,987.92	43,040.09	2,391,850.06	25,177.95	0.00	0.00	0.00	25,177.95	0.00	0.00
		7000	INVERSIONES FINANCIERAS Y OTRAS PROVISIONES	2,373,987.92	43,040.09	2,391,850.06	25,177.95	0.00	0.00	0.00	25,177.95	0.00	0.00


L. E. HECTOR MANUEL BRACHÓN PALMA
DIRECTOR DE PROGRAMACION

Ejercicio: 2015

Pag. 2 de 2

0060



MUNICIPIO DE TENOSIQUE, TABASCO.
ESTADO ANALITICO POR CLASIFICACIÓN ECONOMICA Y OBJETO DEL GASTO
CORTE AL MES DE: DICIEMBRE 2015
PROCEDENCIA: CONVENIOS ESTATALES MOD. INVERSION: PROGRAMA NORMAL

P.P	U.R.	Capitulo /Partida	Descripción	Autorizado	Adecuaciones		Modificado	Comprometido	Devengado	Ejercido	Saldos		
					Ampliaciones	Reducciones					Por Comprometer	Por Devengar	Devengado por Ejercer
			Presupuesto Total	997,500.00	1,740,497.60	1,418,063.01	1,319,933.99	1,319,933.99	1,319,933.99	1,319,933.99	0.00	0.00	0.00
5019			VIGILANCIA DE TRANSITO	997,500.00	533,497.60	708,063.61	822,933.99	822,933.99	822,933.99	822,933.99	0.00	0.00	0.00
	12		DIRECCIÓN DE TRÁNSITO	997,500.00	533,497.60	708,063.61	822,933.99	822,933.99	822,933.99	822,933.99	0.00	0.00	0.00
		1131	SUELDO AL PERSONAL DE CONFIANZA	251,500.00	20,033.70	9,107.80	262,425.40	262,425.40	262,425.40	262,425.40	0.00	0.00	0.00
		1313	QUINOUENIO PERSONAL DE CONFIANZA	23,100.00	0.00	94.08	23,005.92	23,005.92	23,005.92	23,005.92	0.00	0.00	0.00
		1314	ESTÍMULOS ECONÓMICOS POR ANTIGÜEDAD	0.00	10,600.00	0.00	10,600.00	10,600.00	10,600.00	10,600.00	0.00	0.00	0.00
		1321	AGUINALDO	411,900.00	0.00	318,362.55	93,537.45	93,537.45	93,537.45	93,537.45	0.00	0.00	0.00
		1322	PRIMA VACACIONAL	9,100.00	0.00	916.21	8,183.79	8,183.79	8,183.79	8,183.79	0.00	0.00	0.00
		1325	BONO NAVIDEÑO	7,500.00	250.00	0.00	7,750.00	7,750.00	7,750.00	7,750.00	0.00	0.00	0.00
		1326	DESPENSA NAVIDEÑA	4,750.00	4,750.00	4,750.00	4,750.00	4,750.00	4,750.00	4,750.00	0.00	0.00	0.00
		1341	COMPENSACIONES	22,850.00	300,000.00	180,004.40	142,845.60	142,845.60	142,845.60	142,845.60	0.00	0.00	0.00
		1411	CUOTAS AL ISSET	32,700.00	1,889.19	0.00	34,589.19	34,589.19	34,589.19	34,589.19	0.00	0.00	0.00
		1441	SEGURO DE VIDA BURÓCRATAS	3,650.00	0.00	3,650.00	0.00	0.00	0.00	0.00	0.00	0.00	0.00
		1521	RIESGO DE TRABAJO	60,000.00	0.00	0.00	60,000.00	60,000.00	60,000.00	60,000.00	0.00	0.00	0.00
		1541	DESPENSA	82,800.00	0.00	0.00	82,800.00	82,800.00	82,800.00	82,800.00	0.00	0.00	0.00
		1549	BONO DEL DÍA DE LAS MADRES	2,400.00	200.00	0.00	2,600.00	2,600.00	2,600.00	2,600.00	0.00	0.00	0.00
		154A	BONO DEL DÍA DEL PADRE	3,000.00	150.00	0.00	3,150.00	3,150.00	3,150.00	3,150.00	0.00	0.00	0.00
		154C	CANASTA ALIMENTICIA	14,000.00	0.00	88.64	13,911.36	13,911.36	13,911.36	13,911.36	0.00	0.00	0.00
		1592	OTRAS PRESTACIONES	40,000.00	4,164.40	0.00	44,164.40	44,164.40	44,164.40	44,164.40	0.00	0.00	0.00
		1595	DÍAS ADICIONALES	3,500.00	144.80	0.00	3,644.80	3,644.80	3,644.80	3,644.80	0.00	0.00	0.00
		1712	BONO DE PUNTUALIDAD Y ASISTENCIA	13,000.00	0.00	23.92	12,976.08	12,976.08	12,976.08	12,976.08	0.00	0.00	0.00
		1719	ESTÍMULO DÍA DEL SERVIDOR PÚBLICO	11,750.00	12,000.00	11,750.00	12,000.00	12,000.00	12,000.00	12,000.00	0.00	0.00	0.00
		1000	SERVICIOS PERSONALES	997,500.00	354,781.59	528,747.60	822,933.99	822,933.99	822,933.99	822,933.99	0.00	0.00	0.00
		7991	EROGACIONES COMPLEMENTARIAS	0.00	179,316.01	179,316.01	0.00	0.00	0.00	0.00	0.00	0.00	0.00
		7000	INVERSIONES FINANCIERAS Y OTRAS PROVISIONES	0.00	179,316.01	179,316.01	0.00	0.00	0.00	0.00	0.00	0.00	0.00
4001			ACTIVIDADES DE APOYO ADMINISTRATIVO	0.00	1,207,000.00	710,000.00	497,000.00	497,000.00	497,000.00	497,000.00	0.00	0.00	0.00
	08		DIRECCIÓN DE OBRAS, ORDENAMIENTO TERRITORIAL Y SERVICIOS MUNICIPALES	0.00	1,207,000.00	710,000.00	497,000.00	497,000.00	497,000.00	497,000.00	0.00	0.00	0.00
		2611	COMBUSTIBLES	0.00	568,000.00	71,000.00	497,000.00	497,000.00	497,000.00	497,000.00	0.00	0.00	0.00
		2000	MATERIALES Y SUMINISTROS	0.00	568,000.00	71,000.00	497,000.00	497,000.00	497,000.00	497,000.00	0.00	0.00	0.00
		7991	EROGACIONES COMPLEMENTARIAS	0.00	639,000.00	639,000.00	0.00	0.00	0.00	0.00	0.00	0.00	0.00
		7000	INVERSIONES FINANCIERAS Y OTRAS PROVISIONES	0.00	639,000.00	639,000.00	0.00	0.00	0.00	0.00	0.00	0.00	0.00


L.A.E. HECTOR MANUEL BEJAHONA PALMA
DIRECTOR DE PROGRAMACION

Ejercicio 2015


Pag. 1 de 1

0061



MUNICIPIO DE TENOSIQUE, TABASCO.
 ESTADO ANALITICO POR CLASIFICACIÓN ECONOMICA Y OBJETO DEL GASTO
 CORTE AL MES DE: DICIEMBRE 2015
 PROCEDENCIA: CONVENIOS ESTATALES MOD. INVERSION: REMANENTE

P.P	U.R.	Capitulo /Partida	Descripción	Autorizado	Adecuaciones		Modificado	Comprometido	Devengado	Ejercido	Salidos		
					Ampliaciones	Reducciones					Por Comprometer	Por Devengar	Devengado por Ejercer
			Presupuesto Total	271,992.71	275,082.82	275,235.33	271,840.20	271,840.20	271,840.20	271,840.20	0.00	0.00	0.00
5019			VIGILANCIA DE TRANSITO	271,992.71	275,082.82	275,235.33	271,840.20	271,840.20	271,840.20	271,840.20	0.00	0.00	0.00
	12		DIRECCIÓN DE TRÁNSITO	271,992.71	275,082.82	275,235.33	271,840.20	271,840.20	271,840.20	271,840.20	0.00	0.00	0.00
		2181	PLACAS, LICENCIAS Y SEÑALAMIENTOS	0.00	253,632.71	3,090.11	250,542.60	250,542.60	250,542.60	250,542.60	0.00	0.00	0.00
		2491	PINTURAS PARA BIENES INMUEBLES	0.00	21,297.60	0.00	21,297.60	21,297.60	21,297.60	21,297.60	0.00	0.00	0.00
		2000	MATERIALES Y SUMINISTROS	0.00	274,930.31	3,090.11	271,840.20	271,840.20	271,840.20	271,840.20	0.00	0.00	0.00
		7991	EROGACIONES COMPLEMENTARIAS	271,992.71	152.51	272,145.22	0.00	0.00	0.00	0.00	0.00	0.00	0.00
		7000	INVERSIONES FINANCIERAS Y OTRAS PROVISIONES	271,992.71	152.51	272,145.22	0.00	0.00	0.00	0.00	0.00	0.00	0.00


 L.A.E. HECTOR MANUEL BARAHONA PALMA
 DIRECTOR DE PROGRAMACION




MUNICIPIO DE TENOSIQUE, TABASCO.
ESTADO ANALITICO POR CLASIFICACIÓN ECONOMICA Y OBJETO DEL GASTO
CORTE AL MES DE: DICIEMBRE 2015
PROCEDENCIA: RAMO 04. GOBERNACION MOD. INVERSION: PROGRAMA NORMAL

P.P	U.R.	Capítulo /Partida	Descripción	Autorizado	Adecuaciones		Modificado	Comprometido	Devengado	Ejercido	Saldos		
					Ampliaciones	Reducciones					Por Comprometer	Por Devengar	Devengado por Ejercer
Presupuesto Total				0.00	26,274,483.21	14,338,429.87	11,936,053.34	11,936,053.34	11,741,151.30	11,741,151.30	0.00	194,902.04	0.00
5046			SALVAUARDA DE LA INTEGRIDAD FISICA Y PATRIMONIAL DE LOS HABITANTES	0.00	22,409,463.21	14,260,534.53	8,148,948.88	8,148,948.68	8,148,948.68	8,148,948.68	0.00	0.00	0.00
	11		DIRECCIÓN DE SEGURIDAD PÚBLICA	0.00	22,409,463.21	14,260,534.53	8,148,948.68	8,148,948.68	8,148,948.66	6,146,948.68	0.00	0.00	0.00
		1131	SUELDO AL PERSONAL DE CONFIANZA	0.00	1,987,112.15	195,015.40	1,792,096.75	1,792,096.75	1,792,096.75	1,792,096.75	0.00	0.00	0.00
		1321	AGUINALDO	0.00	453,788.00	49,005.43	404,782.57	404,782.57	404,782.57	404,782.57	0.00	0.00	0.00
		1000	SERVICIOS PERSONALES	0.00	2,440,900.15	244,020.83	2,196,879.32	2,196,879.32	2,196,879.32	2,196,879.32	0.00	0.00	0.00
		2461	MATERIAL ELÉCTRICO Y ELECTRÓNICO PARA BIENES INMUEBLES	0.00	2,016,660.00	696,659.72	1,320,000.28	1,320,000.28	1,320,000.28	1,320,000.28	0.00	0.00	0.00
		2471	ARTÍCULOS METÁLICOS PARA BIENES INMUEBLES	0.00	710,500.00	10,500.32	699,999.68	699,999.68	699,999.68	699,999.68	0.00	0.00	0.00
		2491	PINTURAS PARA BIENES INMUEBLES	0.00	198,900.00	22,464.00	176,436.00	176,436.00	176,436.00	176,436.00	0.00	0.00	0.00
		2831	UNIFORMES PARA LOS CUERPOS DE SEGURIDAD PUBLICA	0.00	987,700.00	37,984.80	949,715.20	949,715.20	949,715.20	949,715.20	0.00	0.00	0.00
		2832	ACCESORIOS PARA LOS CUERPOS DE SEGURIDAD PUBLICA	0.00	626,800.00	23,542.00	603,258.00	603,258.00	603,258.00	603,258.00	0.00	0.00	0.00
		2000	MATERIALES Y SUMINISTROS	0.00	4,540,560.00	791,150.84	3,749,409.16	3,749,409.16	3,749,409.16	3,749,409.16	0.00	0.00	0.00
		3332	SERVICIOS DE CONSULTORÍA ADMINISTRATIVA	0.00	450,000.00	0.00	450,000.00	450,000.00	450,000.00	450,000.00	0.00	0.00	0.00
		3341	CAPACITACIÓN Y ADIESTRAMIENTO	0.00	975,500.00	67,500.00	908,000.00	908,000.00	908,000.00	908,000.00	0.00	0.00	0.00
		3351	ESTUDIO E INVESTIGACIONES	0.00	125,000.00	1,112.00	123,888.00	123,888.00	123,888.00	123,888.00	0.00	0.00	0.00
		3391	SERVICIOS PROFESIONALES, CIENTIFICOS Y TECNICOS INTEGRALES	0.00	150,000.00	1,636.00	148,364.00	148,364.00	148,364.00	148,364.00	0.00	0.00	0.00
		3591	SERVICIOS DE JARDINERÍA Y FUMIGACIÓN	0.00	186,800.00	6,768.00	180,032.00	180,032.00	180,032.00	180,032.00	0.00	0.00	0.00
		3621	PROMOCIÓN	0.00	95,000.00	34,100.00	60,900.00	60,900.00	60,900.00	60,900.00	0.00	0.00	0.00
		3711	PASAJES AÉREOS	0.00	40,000.00	21,745.86	18,254.14	18,254.14	18,254.14	18,254.14	0.00	0.00	0.00
		3721	PASAJES TERRESTRES	0.00	5,657.93	0.00	5,657.93	5,657.93	5,657.93	5,657.93	0.00	0.00	0.00
		3751	VIÁTICOS Y GASTOS DE CAMINO	0.00	20,000.00	10,969.87	9,030.13	9,030.13	9,030.13	9,030.13	0.00	0.00	0.00
		3000	SERVICIOS GENERALES	0.00	2,047,957.93	143,831.73	1,904,126.20	1,904,126.20	1,904,126.20	1,904,126.20	0.00	0.00	0.00
		4417	APOYO A VOLUNTARIOS QUE PARTICIPAN EN DIVERSOS PROGRAMAS MUNICIPALES	0.00	100,000.00	0.00	100,000.00	100,000.00	100,000.00	100,000.00	0.00	0.00	0.00
		4441	APOYOS A ACTIVIDADES CIENTÍFICAS O ACADÉMICAS	0.00	200,000.00	1,466.00	198,534.00	198,534.00	198,534.00	198,534.00	0.00	0.00	0.00
		4000	TRANSFERENCIAS, ASIGNACIONES, SUBSIDIOS Y OTRAS AYUDAS	0.00	300,000.00	1,466.00	298,534.00	298,534.00	298,534.00	298,534.00	0.00	0.00	0.00
		7991	EROGACIONES COMPLEMENTARIAS	0.00	13,080,065.13	13,080,065.13	0.00	0.00	0.00	0.00	0.00	0.00	0.00
		7000	INVERSIONES FINANCIERAS Y OTRAS PROVISIONES	0.00	13,080,065.13	13,080,065.13	0.00	0.00	0.00	0.00	0.00	0.00	0.00
0028			INFRAESTRUCTURA PARA LA SEGURIDAD PÚBLICA	0.00	1,973,600.00	232.33	1,973,367.67	1,973,367.67	1,973,367.67	1,973,367.67	0.00	0.00	0.00
	08		DIRECCIÓN DE OBRAS, ORDENAMIENTO TERRITORIAL Y SERVICIOS MUNICIPALES	0.00	1,973,600.00	232.33	1,973,367.67	1,973,367.67	1,973,367.67	1,973,367.67	0.00	0.00	0.00
		6226	INFRAESTRUCTURA PARA PREVENCIÓN Y READAPTACIÓN SOCIAL	0.00	1,973,600.00	232.33	1,973,367.67	1,973,367.67	1,973,367.67	1,973,367.67	0.00	0.00	0.00
		6000	INVERSION PUBLICA	0.00	1,973,600.00	232.33	1,973,367.67	1,973,367.67	1,973,367.67	1,973,367.67	0.00	0.00	0.00
0038			MODERNIZACIÓN E INNOVACIÓN TECNOLÓGICA Y ADMINISTRATIVA.	0.00	1,891,400.00	77,663.01	1,813,736.99	1,813,736.99	1,618,834.95	1,618,834.95	0.00	194,902.04	0.00
	11		DIRECCIÓN DE SEGURIDAD PÚBLICA	0.00	1,891,400.00	77,663.01	1,813,736.99	1,813,736.99	1,618,834.95	1,618,834.95	0.00	194,902.04	0.00
		5151	BIENES DE TECNOLOGÍA DE LA INFORMACIÓN	0.00	69,000.00	500.00	68,500.00	68,500.00	68,500.00	68,500.00	0.00	0.00	0.00
		5191	OTROS MOBILIARIOS Y EQUIPOS DE ADMINISTRACIÓN	0.00	16,000.00	1,284.01	14,715.99	14,715.99	14,715.99	14,715.99	0.00	0.00	0.00
		5231	CÁMARAS FOTOGRÁFICAS Y DE VIDEO	0.00	58,000.00	41.60	55,958.40	55,958.40	55,958.40	55,958.40	0.00	0.00	0.00
		5421	CARROCERÍAS Y REMOLQUES	0.00	1,200,000.00	42,000.00	1,158,000.00	1,158,000.00	1,158,000.00	1,158,000.00	0.00	0.00	0.00
		5511	EQUIPO DE DEFENSA Y SEGURIDAD PÚBLICA	0.00	200,000.00	5,097.96	194,902.04	194,902.04	0.00	0.00	0.00	194,902.04	0.00



MUNICIPIO DE TENOSIQUE, TABASCO.
 ESTADO ANALITICO POR CLASIFICACIÓN ECONOMICA Y OBJETO DEL GASTO
 CORTE AL MES DE: DICIEMBRE 2015
 PROCEDENCIA: RAMO 04. GOBERNACION MOD. INVERSION: PROGRAMA NORMAL

P.P	U.R.	Capitulo /Partida	Descripción	Autorizado	Adecuaciones		Modificado	Comprometido	Devengado	Ejercido	Saldos		
					Ampliaciones	Reducciones					Por Comprometer	Por Devengar	Devengado por Ejercer
5651			EQUIPO DE COMUNICACIÓN Y TELERADIO- COMUNICACIÓN	0.00	112,900.00	4,502.64	108,397.36	108,397.36	108,397.36	108,397.36	0.00	0.00	0.00
5911			ADQUISICIÓN DE SOFTWARE	0.00	215,000.00	3,442.00	211,558.00	211,558.00	211,558.00	211,558.00	0.00	0.00	0.00
5971			LICENCIAS DE USQ DE SOFTWARE	0.00	22,500.00	20,794.80	1,705.20	1,705.20	1,705.20	1,705.20	0.00	0.00	0.00
5000			BIENES MUEBLES, INMUEBLES E INTANGIBLES	0.00	1,891,400.00	77,663.01	1,613,736.99	1,313,736.99	1,618,834.95	1,618,834.95	0.00	194,902.04	0.00



 L. A. E. HECTOR MANUEL BARAHONA PALMA
 DIRECTOR DE PROGRAMACIÓN

Ejercicio 2015



MUNICIPIO DE TENOSIQUE, TABASCO.
ESTADO ANALITICO POR CLASIFICACIÓN ECONOMICA Y OBJETO DEL GASTO
CORTE AL MES DE: DICIEMBRE 2015
PROCEDENCIA: RAMO 04. GOBERNACION MOD. INVERSION: REFRENDO

P.P	U.R.	Capitulo /Partida	Descripción	Autorizado	Adecuaciones		Modificado	Comprometido	Devengado	Ejercido	Salidos		
					Ampliaciones	Reducciones					Por Comprometer	Por Devengar	Devengado por Ejercer
Presupuesto Total				2,068,858.44	270.60	270.60	2,658,858.44	2,068,587.84	1,972,075.79	1,972,075.79	270.60	96,512.05	0.00
E046			SALVAGUARDA DE LA INTEORIDAD FISICA Y PATRIMONIAL DE LOS HABITANTES	200,203.94	0.00	0.00	200,203.94	200,203.94	200,203.94	200,203.94	0.00	0.00	0.00
	11		DIRECCIÓN DE SEGURIDAD PÚBLICA	200,203.94	0.00	0.00	200,203.94	200,203.94	200,203.94	200,203.94	0.00	0.60	0.00
		2821	MUNICIONES	200,203.94	0.00	0.00	200,203.94	200,203.94	200,203.94	200,203.94	0.00	0.00	0.00
		2000	MATERIALES Y SUMINISTROS	200,203.94	0.00	0.00	200,203.94	200,203.94	200,203.94	200,203.94	0.00	0.00	0.00
K038			MODERNIZACIÓN E INNOVACIÓN TECNOLÓGICA Y ADMINISTRATIVA.	1,868,654.50	270.60	270.60	1,868,654.50	1,868,383.90	1,771,871.85	1,771,871.85	270.60	96,512.05	0.00
	11		DIRECCIÓN DE SEGURIDAD PÚBLICA	1,868,654.50	270.60	270.60	1,868,654.50	1,868,383.90	1,771,871.85	1,771,871.85	270.60	96,512.05	0.00
		5511	EQUIPO DE DEFENSA Y SEGURIDAD PÚBLICA	1,868,654.50	270.60	270.60	1,868,654.50	1,868,383.90	1,771,871.85	1,771,871.85	270.60	96,512.05	0.00
		5000	BIENES MUEBLES, INMUEBLES E INTANGIBLES	1,868,654.50	270.60	270.60	1,868,654.50	1,868,383.90	1,771,871.85	1,771,871.85	270.60	96,512.05	0.00



L.A.E. HECTOR MANUEL B. BAHIGONA BALCA
DIRECTOR DE PROGRAMACION



MUNICIPIO DE TENOSIQUE, TABASCO.
ESTADO ANALITICO POR CLASIFICACIÓN ECONOMICA Y OBJETO DEL GASTO
CORTE AL MES DE: DICIEMBRE 2015

PROCEDENCIA: RAMO 15. DESARROLLO AGRARIO, TERRITORIAL Y URBANO MOD. INVERSION: PROGRAMA NORMAL

P.P	U.R.	Capítulo /Partida	Descripción	Autorizado	Adecuaciones		Modificado	Comprometido	Devengado	Ejercido	Saldos		
					Ampliaciones	Reducciones					Por Comprometer	Por Devengar	Devengado por Ejercer
			Presupuesto Total	0.00	9,729,098.04	4,981,972.49	4,757,125.55	4,718,413.83	4,718,413.83	4,718,413.83	48,711.72	0.00	0.00
036			INFRAESTRUCTURA RECREATIVA	0.00	4,815,837.29	97,423.46	4,718,413.83	4,718,413.83	4,718,413.83	4,718,413.83	0.00	0.00	0.00
	08		DIRECCIÓN DE OBRAS, ORDENAMIENTO TERRITORIAL Y SERVICIOS MUNICIPALES	0.00	4,815,837.29	97,423.46	4,718,413.83	4,718,413.83	4,718,413.83	4,718,413.83	0.00	0.00	0.00
		6224	INFRAESTRUCTURA PARA LA EDUCACIÓN, CULTURA Y DEPORTE	0.00	4,815,837.29	97,423.46	4,718,413.83	4,718,413.83	4,718,413.83	4,718,413.83	0.00	0.00	0.00
		6000	INVERSION PUBLICA	0.00	4,815,837.29	97,423.46	4,718,413.83	4,718,413.83	4,718,413.83	4,718,413.83	0.00	0.00	0.00
2002			PLANEACIÓN DEL DESARROLLO URBANO Y ORDENAMIENTO TERRITORIAL	0.00	4,013,260.75	4,864,549.03	48,711.72	0.00	0.00	0.00	48,711.72	0.00	0.00
	08		DIRECCIÓN DE OBRAS, ORDENAMIENTO TERRITORIAL Y SERVICIOS MUNICIPALES	0.00	4,913,260.75	4,864,549.03	48,711.72	0.00	0.00	0.00	48,711.72	0.00	0.00
		7991	EROGACIONES COMPLEMENTARIAS	0.00	4,913,260.75	4,864,549.03	48,711.72	0.00	0.00	0.00	48,711.72	0.00	0.00
		7000	INVERSIONES FINANCIERAS Y OTRAS PROVISIONES	0.00	4,913,260.75	4,864,549.03	48,711.72	0.00	0.00	0.00	48,711.72	0.00	0.00



 L.A.E. HECTOR MANKEL BARAHONA PALMA
 DIRECTOR DE PROGRAMACION



MUNICIPIO DE TENOSIQUE, TABASCO.
ESTADO ANALITICO POR CLASIFICACIÓN ECONOMICA Y OBJETO DEL GASTO
CORTE AL MES DE: DICIEMBRE 2015

PROCEDENCIA: RAMO 16. MEDIO AMBIENTE Y RECURSOS NATURALES MOD. INVERSION: PROGRAMA NORMAL


P.P	U.R.	Capítulo /Partida	Descripción	Autorizado	Adecuaciones		Modificado	Comprometido	Devengado	Ejercido	Saldos		
					Ampliaciones	Reducciones					Por Comprometer	Por Devengar	Devengado por Ejercer
			Presupuesto Total	0.00	110,219,905.81	65,643,242.81	44,576,663.00	43,523,993.90	27,376,589.55	27,376,589.55	1,052,669.10	16,147,404.35	0.00
0002	08		INFRAESTRUCTURA PARA AGUA POTABLE	0.00	84,570,927.81	21,066,579.81	43,504,348.00	42,489,554.85	26,457,632.40	26,457,632.40	1,014,793.15	16,031,922.45	0.00
			DIRECCIÓN DE OBRAS, ORDENAMIENTO TERRITORIAL Y SERVICIOS MUNICIPALES	0.00	64,570,927.81	21,066,579.81	43,504,348.00	42,489,554.85	26,457,632.40	26,457,632.40	1,014,793.15	16,031,922.45	0.00
		6231	INFRAESTRUCTURA PARA EL AGUA POTABLE	0.00	64,570,927.81	21,066,579.81	43,504,348.00	42,489,554.85	26,457,632.40	26,457,632.40	1,014,793.15	16,031,922.45	0.00
		6000	INVERSION PUBLICA	0.00	64,570,927.81	21,066,579.81	43,504,348.00	42,489,554.85	26,457,632.40	26,457,632.40	1,014,793.15	16,031,922.45	0.00
0001			EVALUACION Y CONTROL	0.00	1,072,315.00	0.00	1,072,315.00	1,034,430.05	918,957.15	918,957.15	37,875.95	115,481.90	0.00
	08		DIRECCIÓN DE OBRAS, ORDENAMIENTO TERRITORIAL Y SERVICIOS MUNICIPALES	0.00	1,072,315.00	0.00	1,072,315.00	1,034,430.05	918,957.15	918,957.15	37,875.95	115,481.90	0.00
		2611	COMBUSTIBLES	0.00	22,000.00	0.00	22,000.00	5,250.00	5,250.00	5,250.00	16,750.00	0.00	0.00
		2000	MATERIALES Y SUMINISTROS	0.00	22,000.00	0.00	22,000.00	5,250.00	5,250.00	5,250.00	16,750.00	0.00	0.00
		3321	SERVICIOS PROFESIONALES ESPECIALIZADOS EN ARQUITECTURA, INGENIERIA Y ACTIVIDADES RELACIONADAS	0.00	835,088.00	0.00	835,088.00	819,510.21	704,028.31	704,028.31	15,577.79	115,481.90	0.00
		3363	SERVICIOS DE IMPRESIÓN Y FORMAS CONTINUAS	0.00	10,000.00	0.00	10,000.00	7,451.84	7,451.84	7,451.84	2,548.16	0.00	0.00
		3751	VIÁTICOS Y GASTOS DE CAMINO	0.00	3,000.00	0.00	3,000.00	0.00	0.00	0.00	3,000.00	0.00	0.00
		3000	SERVICIOS GENERALES	0.00	848,088.00	0.00	848,088.00	826,962.05	711,480.15	711,480.15	21,125.95	115,481.90	0.00
		8531	OTROS CONVENIOS	0.00	202,227.00	0.00	202,227.00	202,227.00	202,227.00	202,227.00	0.00	0.00	0.00
		8000	PARTICIPACIONES Y APORTACIONES	0.00	202,227.00	0.00	202,227.00	202,227.00	202,227.00	202,227.00	0.00	0.00	0.00
0002			PLANEACIÓN DEL DESARROLLO URBANO Y ORDENAMIENTO TERRITORIAL	0.00	44,576,663.00	44,576,663.00	0.00	0.00	0.00	0.00	0.00	0.00	0.00
	08		DIRECCIÓN DE OBRAS, ORDENAMIENTO TERRITORIAL Y SERVICIOS MUNICIPALES	0.00	44,576,663.00	44,576,663.00	0.00	0.00	0.00	0.00	0.00	0.00	0.00
		7991	EROGACIONES COMPLEMENTARIAS	0.00	44,576,663.00	44,576,663.00	0.00	0.00	0.00	0.00	0.00	0.00	0.00
		7000	INVERSIONES FINANCIERAS Y OTRAS PROVISIONES	0.00	44,576,663.00	44,576,663.00	0.00	0.00	0.00	0.00	0.00	0.00	0.00


L.A.E. HECTOR MANUEL BARAHONA PALMA
DIRECTOR DE PROGRAMACION



MUNICIPIO DE TENOSIQUE, TABASCO.
ESTADO ANALITICO POR CLASIFICACIÓN ECONOMICA Y OBJETO DEL GASTO
CORTE AL MES DE: DICIEMBRE 2015
PROCEDENCIA: RAMO 16. MEDIO AMBIENTE Y RECURSOS NATURALES MOD. INVERSION: REFRENDO

P.P.	U.R.	Capítulo /Partida	Descripción	Autorizado	Adecuaciones		Modificado	Comprometido	Devengado	Ejercido	Saldos		
					Ampliaciones	Reducciones					Por Comprometer	Por Devengar	Devengado por Ejercer
Presupuesto Total				5,522,702.26	2,220,241.49	2,292,236.42	5,450,707.33	5,450,707.33	5,450,707.33	5,450,707.33	0.00	0.00	0.00
002			INFRAESTRUCTURA PARA AGUA POTABLE	3,374,455.70	0.00	32,390.82	3,342,058.88	3,342,058.88	3,342,058.88	3,342,058.88	0.00	0.00	0.00
	08		DIRECCIÓN DE OBRAS, ORDENAMIENTO TERRITORIAL Y SERVICIOS MUNICIPALES	3,374,455.70	0.00	32,398.82	3,342,058.88	3,342,058.88	3,342,058.88	3,342,058.88	0.00	0.00	0.00
		6231	INFRAESTRUCTURA PARA EL AGUA POTABLE	3,374,455.70	0.00	32,396.82	3,342,058.88	3,342,058.88	3,342,058.88	3,342,058.88	0.00	0.00	0.00
		6000	INVERSION PUBLICA	3,374,455.70	0.00	32,396.82	3,342,058.88	3,342,058.88	3,342,058.88	3,342,058.88	0.00	0.00	0.00
003			INFRAESTRUCTURA PARA DRENAJE Y ALCANTARILLADO	2,148,246.56	2,148,246.56	2,187,844.67	2,108,648.45	2,108,648.45	2,108,648.45	2,108,648.45	0.00	0.00	0.00
	08		DIRECCIÓN DE OBRAS, ORDENAMIENTO TERRITORIAL Y SERVICIOS MUNICIPALES	2,148,246.56	2,148,246.56	2,187,844.67	2,108,648.45	2,108,648.45	2,108,648.45	2,108,648.45	0.00	0.00	0.00
		6231	INFRAESTRUCTURA PARA EL AGUA POTABLE	2,148,246.56	0.00	2,148,246.56	0.00	0.00	0.00	0.00	0.00	0.00	0.00
		6232	DRENAJE Y ALCANTARILLADO	0.00	2,148,246.56	39,598.11	2,108,648.45	2,108,648.45	2,108,648.45	2,108,648.45	0.00	0.00	0.00
		6000	INVERSION PUBLICA	2,148,246.56	2,148,246.56	2,187,844.67	2,108,648.45	2,108,648.45	2,108,648.45	2,108,648.45	0.00	0.00	0.00
002			PLANEACIÓN DEL DESARROLLO URBANO Y ORDENAMIENTO TERRITORIAL	0.00	71,994.93	71,994.93	0.00	0.00	0.00	0.00	0.00	0.00	0.00
	08		DIRECCIÓN DE OBRAS, ORDENAMIENTO TERRITORIAL Y SERVICIOS MUNICIPALES	0.00	71,994.93	71,994.93	0.00	0.00	0.00	0.00	0.00	0.00	0.00
		7991	EROGACIONES COMPLEMENTARIAS	0.00	71,994.93	71,994.93	0.00	0.00	0.00	0.00	0.00	0.00	0.00
		7000	INVERSIONES FINANCIERAS Y OTRAS PROVISIONES	0.00	71,994.93	71,994.93	0.00	0.00	0.00	0.00	0.00	0.00	0.00


 L.A.E. HECTOR MANUEL BORAHONA PACHECO
 DIRECTOR DE PROGRAMACION




MUNICIPIO DE TENOSIQUE, TABASCO.

ESTADO ANALITICO POR CLASIFICACIÓN ECONOMICA Y OBJETO DEL GASTO

CORTE AL MES DE: DICIEMBRE 2015

PROCEDENCIA: RAMO 23. PROVISIONES SALARIALES Y ECONÓMICAS MOD. INVERSION: PROGRAMA NORMAL


P.P.	U.R.	Capítulo /Partida	Descripción	Autorizado	Adecuaciones		Modificado	Comprometido	Devengado	Ejarcido	Saldos		
					Ampliaciones	Reducciones					Por Comprometer	Por Devengar	Devengado por Ejercer
			Presupuesto Total	0.00	44,066,908.90	22,189,817.80	21,677,091.10	21,658,065.39	18,664,794.98	18,664,794.98	219,025.71	2,993,270.41	0.00
005			URBANIZACIÓN	0.00	14,970,000.00	3,551.95	14,966,448.05	14,874,772.39	13,351,372.26	13,351,372.26	91,675.68	1,523,400.13	0.00
	08		DIRECCIÓN DE OBRAS, ORDENAMIENTO TERRITORIAL Y SERVICIOS MUNICIPALES	0.00	14,970,000.00	3,551.95	14,966,448.05	14,874,772.39	13,351,372.26	13,351,372.26	91,675.66	1,523,400.13	0.00
		6241	URBANIZACIÓN	0.00	14,970,000.00	3,551.95	14,966,448.05	14,874,772.39	13,351,372.26	13,351,372.26	91,675.66	1,523,400.13	0.00
		6000	INVERSION PUBLICA	0.00	14,970,000.00	3,551.95	14,966,448.05	14,874,772.39	13,351,372.26	13,351,372.26	91,675.66	1,523,400.13	0.00
012			EDIFICIOS PÚBLICOS	0.00	2,994,000.00	0.00	2,994,000.00	2,866,649.95	1,396,779.67	1,396,779.67	127,350.05	1,469,870.28	0.00
	08		DIRECCIÓN DE OBRAS, ORDENAMIENTO TERRITORIAL Y SERVICIOS MUNICIPALES	0.00	2,994,000.00	0.00	2,994,000.00	2,866,649.95	1,396,779.67	1,396,779.67	127,350.05	1,469,870.28	0.00
		6221	INFRAESTRUCTURA PARA EL COMERCIO E INDUSTRIA	0.00	2,994,000.00	0.00	2,994,000.00	2,866,649.95	1,396,779.67	1,396,779.67	127,350.05	1,469,870.28	0.00
		6000	INVERSION PUBLICA	0.00	2,994,000.00	0.00	2,994,000.00	2,866,649.95	1,396,779.67	1,396,779.67	127,350.05	1,469,870.28	0.00
035			INFRAESTRUCTURA DEPORTIVA	0.00	3,992,000.00	97,356.95	3,894,643.05	3,894,643.05	3,894,643.05	3,894,643.05	0.00	0.00	0.00
	08		DIRECCIÓN DE OBRAS, ORDENAMIENTO TERRITORIAL Y SERVICIOS MUNICIPALES	0.00	3,992,000.00	97,356.95	3,894,643.05	3,894,643.05	3,894,643.05	3,894,643.05	0.00	0.00	0.00
		6224	INFRAESTRUCTURA PARA LA EDUCACIÓN, CULTURA Y DEPORTE	0.00	3,992,000.00	97,356.95	3,894,643.05	3,894,643.05	3,894,643.05	3,894,643.05	0.00	0.00	0.00
		6000	INVERSION PUBLICA	0.00	3,992,000.00	97,356.95	3,894,643.05	3,894,643.05	3,894,643.05	3,894,643.05	0.00	0.00	0.00
001			ACTIVIDADES DE APOYO ADMINISTRATIVO	0.00	22,000.00	0.00	22,000.00	22,000.00	22,000.00	22,000.00	0.00	0.00	0.00
	08		DIRECCIÓN DE OBRAS, ORDENAMIENTO TERRITORIAL Y SERVICIOS MUNICIPALES	0.00	22,000.00	0.00	22,000.00	22,000.00	22,000.00	22,000.00	0.00	0.00	0.00
		8531	OTROS CONVENIOS	0.00	22,000.00	0.00	22,000.00	22,000.00	22,000.00	22,000.00	0.00	0.00	0.00
		8000	PARTICIPACIONES Y APORTACIONES	0.00	22,000.00	0.00	22,000.00	22,000.00	22,000.00	22,000.00	0.00	0.00	0.00
002			PLANEACIÓN DEL DESARROLLO URBANO Y ORDENAMIENTO TERRITORIAL	0.00	22,088,908.90	22,088,908.90	0.00	0.00	0.00	0.00	0.00	0.00	0.00
	08		DIRECCIÓN DE OBRAS, ORDENAMIENTO TERRITORIAL Y SERVICIOS MUNICIPALES	0.00	22,088,908.90	22,088,908.90	0.00	0.00	0.00	0.00	0.00	0.00	0.00
		7991	EROGACIONES COMPLEMENTARIAS	0.00	22,088,908.90	22,088,908.90	0.00	0.00	0.00	0.00	0.00	0.00	0.00
		7000	INVERSIONES FINANCIERAS Y OTRAS PROVISIONES	0.00	22,088,908.90	22,088,908.90	0.00	0.00	0.00	0.00	0.00	0.00	0.00


 L.A.E. HÉCTOR MANUEL BAXALIONA PALMA
 DIRECTOR DE PROGRAMACION



MUNICIPIO DE TENOSIQUE, TABASCO.
ESTADO ANALITICO POR CLASIFICACIÓN ECONOMICA Y OBJETO DEL GASTO
CORTE AL MES DE: DICIEMBRE 2015
PROCEDENCIA: RAMO 23. PROVISIONES SALARIALES Y ECONÓMICAS MOD. INVERSION: REFRENDO

P.P.	U.R.	Capítulo /Partida	Descripción	Autorizado	Adecuaciones		Modificado	Comprometido	Devengado	Ejercido	Salidos		
					Ampliaciones	Reducciones					Por Comprometer	Por Devangar	Devengado por Ejercer
Presupuesto Total				9,188,893.17	15,190.63	30,381.26	9,173,702.54	9,173,702.54	9,173,702.54	9,173,702.54	0.00	0.00	0.00
0005			URBANIZACIÓN	5,903,331.82	0.00	15,190.63	5,888,141.19	5,888,141.19	5,888,141.19	5,888,141.19	0.00	0.00	0.00
	08		DIRECCIÓN DE OBRAS, ORDENAMIENTO TERRITORIAL Y SERVICIOS MUNICIPALES	5,903,331.82	0.00	15,190.63	5,888,141.19	5,888,141.19	5,888,141.19	5,888,141.19	0.00	0.00	0.00
		6241	URBANIZACIÓN	5,903,331.82	0.00	15,190.63	5,888,141.19	5,888,141.19	5,888,141.19	5,888,141.19	0.00	0.00	0.00
		6000	INVERSION PUBLICA	5,903,331.82	0.00	15,190.63	5,888,141.19	5,888,141.19	5,888,141.19	5,888,141.19	0.00	0.00	0.00
0035			INFRAESTRUCTURA DEPORTIVA	3,285,561.35	0.00	0.00	3,285,561.35	3,285,561.35	3,285,561.35	3,285,561.35	0.00	0.00	0.00
	08		DIRECCIÓN DE OBRAS, ORDENAMIENTO TERRITORIAL Y SERVICIOS MUNICIPALES	3,285,561.35	0.00	0.00	3,285,561.35	3,285,561.35	3,285,561.35	3,285,561.35	0.00	0.00	0.00
		6224	INFRAESTRUCTURA PARA LA EDUCACIÓN, CULTURA Y DEPORTE	3,285,561.35	0.00	0.00	3,285,561.35	3,285,561.35	3,285,561.35	3,285,561.35	0.00	0.00	0.00
		6000	INVERSION PUBLICA	3,285,561.35	0.00	0.00	3,285,561.35	3,285,561.35	3,285,561.35	3,285,561.35	0.00	0.00	0.00
0002			PLANEACIÓN DEL DESARROLLO URBANO Y ORDENAMIENTO TERRITORIAL	0.00	15,190.63	15,190.63	0.00	0.00	0.00	0.00	0.00	0.00	0.00
	08		DIRECCIÓN DE OBRAS, ORDENAMIENTO TERRITORIAL Y SERVICIOS MUNICIPALES	0.00	15,190.63	15,190.63	0.00	0.00	0.00	0.00	0.00	0.00	0.00
		7991	EROGACIONES COMPLEMENTARIAS	0.00	15,190.63	15,190.63	0.00	0.00	0.00	0.00	0.00	0.00	0.00
		7000	INVERSIONES FINANCIERAS Y OTRAS PROVISIONES	0.00	15,190.63	15,190.63	0.00	0.00	0.00	0.00	0.00	0.00	0.00


L.A.E. HECTOR MANUEL BARRAHONA PALMA
DIRECTOR DE PROGRAMACION



MUNICIPIO DE TENOSIQUE, TABASCO.
ESTADO ANALITICO POR CLASIFICACIÓN ECONOMICA Y OBJETO DEL GASTO
CORTE AL MES DE: DICIEMBRE 2015

PROCEDENCIA: RAMO 33. APORTACIONES FEDERALES PARA ENTIDADES FEDERATIVAS Y MUNICIPIOS MOD. INVERSION: PROGRAMA NORMAL

P.P	U.R.	Capítulo /Partida	Descripción	Autorizado	Adecuaciones		Modificado	Comprometido	Devengado	Ejercido	Saldos		
					Ampliaciones	Reducciones					Por Comprometer	Por Devengar	Devengado por Ejercer
			Presupuesto Total	67,082,208.26	73,472,943.92	66,369,683.53	74,185,468.65	72,238,146.34	72,238,140.34	72,238,146.34	1,947,322.31	0.00	0.00
0001			SERVICIO DE AGUA POTABLE	0.00	270,712.70	0.00	270,712.70	270,712.70	270,712.70	270,712.70	0.00	0.00	0.00
	08		DIRECCIÓN DE OBRAS, ORDENAMIENTO TERRITORIAL Y SERVICIOS MUNICIPALES	0.00	270,712.70	0.00	270,712.70	270,712.70	270,712.70	270,712.70	0.00	0.00	0.00
		4411	APOYOS SOCIALES	0.00	270,712.70	0.00	270,712.70	270,712.70	270,712.70	270,712.70	0.00	0.00	0.00
		4000	TRANSFERENCIAS, ASIGNACIONES, SUBSIDIOS Y OTRAS AYUDAS	0.00	270,712.70	0.00	270,712.70	270,712.70	270,712.70	270,712.70	0.00	0.00	0.00
0046			SALVAGUARDA DE LA INTEGRIDAD FISICA Y PATRIMONIAL DE LOS HABITANTES	22,257,344.00	3,064,839.52	3,349,149.72	21,973,033.80	21,738,219.00	21,738,219.00	21,738,219.00	234,814.80	0.00	0.00
	11		DIRECCIÓN DE SEGURIDAD PÚBLICA	22,257,344.00	3,064,839.52	3,349,149.72	21,973,033.80	21,738,219.00	21,738,219.00	21,738,219.00	234,814.80	0.00	0.00
		1131	SUELDO AL PERSONAL DE CONFIANZA	8,069,639.52	288,103.35	239,220.45	8,118,522.42	8,118,522.42	8,118,522.42	8,118,522.42	0.00	0.00	0.00
		1321	AGUINALDO	2,157,087.66	542,515.67	0.00	2,699,603.33	2,699,603.33	2,699,603.33	2,699,603.33	0.00	0.00	0.00
		1322	PRIMA VACACIONAL	268,041.00	0.00	18,268.55	249,772.45	249,772.45	249,772.45	249,772.45	0.00	0.00	0.00
		1325	BONO NAVIDEÑO	199,500.00	0.00	8,850.00	190,650.00	190,650.00	190,650.00	190,650.00	0.00	0.00	0.00
		1341	COMPENSACIONES	3,072,920.80	24,270.78	400,698.83	2,696,492.75	2,696,492.75	2,696,492.75	2,696,492.75	0.00	0.00	0.00
		1411	CUOTAS AL ISSET	1,125,774.00	194,281.89	13,726.52	1,308,329.37	1,308,329.37	1,308,329.37	1,308,329.37	0.00	0.00	0.00
		1441	SEGURO DE VIDA BURÓCRATAS	129,000.00	0.00	450.00	128,550.00	128,550.00	128,550.00	128,550.00	0.00	0.00	0.00
		1522	RIESGO POLICIAL	1,003,392.00	0.00	58,656.00	944,736.00	944,736.00	944,736.00	944,736.00	0.00	0.00	0.00
		1523	LIQUIDACIONES E INDEMNIZACIONES	307,502.53	0.00	109,502.53	198,000.00	198,000.00	198,000.00	198,000.00	0.00	0.00	0.00
		1541	DESPENSA	881,172.00	360.00	45,579.00	835,953.00	835,953.00	835,953.00	835,953.00	0.00	0.00	0.00
		1549	BONO DEL DÍA DE LAS MADRES	13,200.00	1,100.00	0.00	14,300.00	14,300.00	14,300.00	14,300.00	0.00	0.00	0.00
		154C	CANASTA ALIMENTICIA	579,573.84	0.00	33,875.72	545,698.12	545,698.12	545,698.12	545,698.12	0.00	0.00	0.00
		1592	OTRAS PRESTACIONES	351,782.88	322,467.88	408,250.76	266,000.00	266,000.00	266,000.00	266,000.00	0.00	0.00	0.00
		1595	DÍAS ADICIONALES	111,684.00	26,360.00	5.60	138,038.40	138,038.40	138,038.40	138,038.40	0.00	0.00	0.00
		1712	BONO DE PUNTUALIDAD Y ASISTENCIA	192,316.80	0.00	11,242.40	181,074.40	181,074.40	181,074.40	181,074.40	0.00	0.00	0.00
		1719	ESTÍMULO DÍA DEL SERVIDOR PÚBLICO	324,300.00	195,000.00	162,150.00	357,150.00	357,150.00	357,150.00	357,150.00	0.00	0.00	0.00
		1000	SERVICIOS PERSONALES	18,786,887.03	1,594,459.57	1,510,476.36	18,870,870.24	18,870,870.24	18,870,870.24	18,870,870.24	0.00	0.00	0.00
		2111	PAPELERÍA	39,636.86	0.00	39,636.86	0.00	0.00	0.00	0.00	0.00	0.00	0.00
		2112	MATERIALES DE OFICINA	92,848.56	0.00	91,324.54	1,524.02	1,524.02	1,524.02	1,524.02	0.00	0.00	0.00
		2113	ÚTILES Y EQUIPOS MENORES DE OFICINA	14,003.34	0.00	14,003.34	0.00	0.00	0.00	0.00	0.00	0.00	0.00
		2114	OTROS ARTÍCULOS	5,943.57	0.00	4,935.31	1,008.26	1,008.26	1,008.26	1,008.26	-0.00	0.00	0.00
		2121	MATERIALES DE IMPRESIÓN, REPRODUCCIÓN Y ENCUADERNACIÓN	12,959.96	0.00	12,959.96	0.00	0.00	0.00	0.00	0.00	0.00	0.00
		2141	MATERIALES Y ÚTILES MENORES PARA COMPUTADORAS	14,262.45	0.00	14,262.45	0.00	0.00	0.00	0.00	0.00	0.00	0.00
		2152	MATERIAL IMPRESO	2,738.41	0.00	2,738.41	0.00	0.00	0.00	0.00	0.00	0.00	0.00
		2161	MATERIAL DE LIMPIEZA	125,787.33	61,106.33	62,898.94	123,994.72	123,994.72	123,994.72	123,994.72	0.00	0.00	0.00
		2211	ALIMENTACIÓN Y VÍVERES	116,590.12	21,671.64	68,089.76	70,172.00	70,172.00	70,172.00	70,172.00	0.00	0.00	0.00
		2233	UTENSILIOS EN MATERIAL DESECHABLE	106.49	0.00	106.49	0.00	0.00	0.00	0.00	0.00	0.00	0.00
		2461	MATERIAL ELÉCTRICO Y ELECTRÓNICO PARA BIENES INMUEBLES	51,347.55	0.00	51,347.55	0.00	0.00	0.00	0.00	0.00	0.00	0.00
		2491	PINTURAS PARA BIENES INMUEBLES	4,771.67	0.00	4,771.67	0.00	0.00	0.00	0.00	0.00	0.00	0.00
		2611	COMBUSTIBLES	1,800,000.00	351,590.38	255,745.10	1,895,845.28	1,895,845.28	1,895,845.28	1,895,845.28	0.00	0.00	0.00
		2612	LUBRICANTES, ADITIVOS Y LÍQUIDOS	50,262.27	7,248.16	15,960.05	41,550.38	41,550.38	41,550.38	41,550.38	0.00	0.00	0.00



MUNICIPIO DE TENOSIQUE, TABASCO.
ESTADO ANALITICO POR CLASIFICACIÓN ECONOMICA Y OBJETO DEL GASTO
CORTE AL MES DE: DICIEMBRE 2015

PROCEDENCIA: RAMO 33. APORTACIONES FEDERALES PARA ENTIDADES FEDERATIVAS Y MUNICIPIOS MOD. INVERSION: PROGRAMA NORMAL

P.P	U.R.	Capítulo /Partida	Descripción	Autorizado	Adecuaciones		Modificado	Comprometido	Devengado	Ejercido	Saldos			
					Ampliaciones	Reducciones					Por Comprometer	Por Devengar	Devengado por Ejercer	
		2911	HERRAMIENTAS MENORES PARA ACTIVIDADES PRODUCTIVAS	8,020.01	0.00	6,020.01	0.00	0.00	0.00	0.00	0.00	0.00	0.00	0.00
		2921	REFACCIONES Y ACCESORIOS MENORES DE EDIFICIOS	567.94	0.00	567.94	0.00	0.00	0.00	0.00	0.00	0.00	0.00	0.00
		2941	REFACCIONES Y ACCESORIOS MENORES DE EQUIPO DE CÓMPUTO Y TECNOLOGÍAS DE LA INFORMACIÓN	13,102.20	0.00	13,102.20	0.00	0.00	0.00	0.00	0.00	0.00	0.00	0.00
		2961	REFACCIONES Y ACCESORIOS MENORES DE EQUIPO DE TRANSPORTE	414,573.98	49,648.03	172,299.09	291,922.92	291,922.92	291,922.92	291,922.92	0.00	0.00	0.00	0.00
		2000	MATERIALES Y SUMINISTROS	2,767,522.71	491,264.54	832,769.67	2,426,017.58	2,426,017.58	2,425,017.58	2,426,017.58	0.00	0.00	0.00	0.00
		3111	SERVICIOS DE ENERGÍA ELÉCTRICA	57,929.48	8,314.00	6,413.38	59,830.10	59,830.10	59,830.10	59,830.10	0.00	0.00	0.00	0.00
		3141	SERVICIO TELEFÓNICO	22,752.00	12,730.00	9,499.00	25,983.00	25,983.00	25,983.00	25,983.00	0.00	0.00	0.00	0.00
		3232	ALQUILER DE EQUIPOS INFORMÁTICOS Y FOTOCOPIADORAS	34,372.40	20,720.00	28,644.40	26,448.00	26,448.00	26,448.00	26,448.00	0.00	0.00	0.00	0.00
		3251	ALQUILER DE VEHÍCULOS	34,999.99	0.00	34,999.99	0.00	0.00	0.00	0.00	0.00	0.00	0.00	0.00
		3291	ALQUILER DE EQUIPO DE BIENES MUEBLES PARA ACTOS CÍVICOS, CULTURALES Y RECREATIVOS	0.00	0.00	0.00	0.00	0.00	0.00	0.00	0.00	0.00	0.00	0.00
		3351	ESTUDIO E INVESTIGACIONES	36,284.80	0.00	36,284.80	0.00	0.00	0.00	0.00	0.00	0.00	0.00	0.00
		3361	SERVICIOS DE FOTOCOPIADO	35,305.34	34,462.63	12,269.71	57,498.26	57,498.26	57,498.26	57,498.26	-0.00	0.00	0.00	0.00
		3451	SEGUROS	288,880.76	0.00	229,961.72	58,919.04	58,919.04	58,919.04	58,919.04	0.00	0.00	0.00	0.00
		3471	FLETES Y MANIOBRAS	0.00	11,000.00	0.00	11,000.00	11,000.00	11,000.00	11,000.00	0.00	0.00	0.00	0.00
		3551	MANTENIMIENTO Y REPARACIÓN DE EQUIPO DE TRANSPORTE	115,000.00	28,975.97	18,745.20	125,230.77	125,230.77	125,230.77	125,230.77	0.00	0.00	0.00	0.00
		3711	PASAJES AÉREOS	31,090.38	2,843.70	29,675.38	4,258.70	4,258.70	4,258.70	4,258.70	0.00	0.00	0.00	0.00
		3721	PASAJES TERRESTRES	7,399.00	2,420.00	7,120.00	2,699.00	2,699.00	2,699.00	2,699.00	0.00	0.00	0.00	0.00
		3751	VIÁTICOS Y GASTOS DE CAMINO	15,914.19	0.00	14,734.19	1,180.00	1,180.00	1,180.00	1,180.00	0.00	0.00	0.00	0.00
		3921	TENENCIAS	11,731.00	0.00	11,731.00	0.00	0.00	0.00	0.00	0.00	0.00	0.00	0.00
		3922	PLACAS Y REFRENDOS VEHICULARES	0.00	12,976.00	0.00	12,976.00	12,976.00	12,976.00	12,976.00	0.00	0.00	0.00	0.00
		3961	OTROS GASTOS POR RESPONSABILIDADES	7,060.00	0.00	7,080.00	0.00	0.00	0.00	0.00	0.00	0.00	0.00	0.00
		3000	SERVICIOS GENERALES	698,739.34	134,442.30	447,158.77	386,022.87	386,022.87	386,022.87	386,022.87	0.00	0.00	0.00	0.00
		4413	GASTOS RELACIONADOS CON ACTIVIDADES CULTURALES, DEPORTIVAS Y DE AYUDA EXTRAORDINARIA	4,194.92	54,611.00	3,497.61	55,308.31	55,308.31	55,308.31	55,308.31	0.00	0.00	0.00	0.00
		4000	TRANSFERENCIAS, ASIGNACIONES, SUBSIDIOS Y OTRAS AYUDAS	4,194.92	54,611.00	3,497.61	55,308.31	55,308.31	55,308.31	55,308.31	0.00	0.00	0.00	0.00
		7991	EROGACIONES COMPLEMENTARIAS	0.00	790,062.11	555,247.31	234,814.80	0.00	0.00	0.00	234,814.80	0.00	0.00	0.00
		7000	INVERSIONES FINANCIERAS Y OTRAS PROVISIONES	0.00	790,062.11	565,247.31	234,814.80	0.00	0.00	0.00	234,814.80	0.00	0.00	0.00
050			SERVICIO DE ALUMBRADO PÚBLICO	8,100,000.00	508,668.27	183,679.07	8,484,989.20	8,484,989.20	8,484,989.20	8,484,989.20	0.00	0.00	0.00	0.00
	08		DIRECCIÓN DE OBRAS, ORDENAMIENTO TERRITORIAL Y SERVICIOS MUNICIPALES	8,160,000.00	508,668.27	183,679.07	8,484,989.20	8,484,989.20	8,484,989.20	8,484,989.20	0.00	0.00	0.00	0.00
		3111	SERVICIOS DE ENERGÍA ELÉCTRICA	8,160,000.00	508,668.27	183,679.07	8,484,989.20	8,484,989.20	8,484,989.20	8,484,989.20	0.00	0.00	0.00	0.00
		3000	SERVICIOS GENERALES	8,160,000.00	508,668.27	183,679.07	8,484,989.20	8,484,989.20	8,484,989.20	8,484,989.20	0.00	0.00	0.00	0.00
015			APOYO A LA VIVIENDA	0.00	2,088,838.69	26,577.82	2,062,260.87	1,581,891.29	1,581,891.29	1,581,891.29	480,369.58	0.00	0.00	0.00
	08		DIRECCIÓN DE OBRAS, ORDENAMIENTO TERRITORIAL Y SERVICIOS MUNICIPALES	0.00	2,088,838.69	26,577.82	2,062,260.87	1,581,891.29	1,581,891.29	1,581,891.29	480,369.58	0.00	0.00	0.00
		4361	APOYO A LA VIVIENDA	0.00	480,369.58	0.00	480,369.58	0.00	0.00	0.00	480,369.58	0.00	0.00	0.00
		4000	TRANSFERENCIAS, ASIGNACIONES, SUBSIDIOS Y OTRAS AYUDAS	0.00	480,369.58	0.00	480,369.58	0.00	0.00	0.00	480,369.58	0.00	0.00	0.00
		6211	VIVIENDA	0.00	1,608,469.11	26,577.82	1,581,891.29	1,581,891.29	1,581,891.29	1,581,891.29	0.00	0.00	0.00	0.00
		6000	INVERSION PUBLICA	0.00	1,608,469.11	26,577.82	1,581,891.29	1,581,891.29	1,581,891.29	1,581,891.29	0.00	0.00	0.00	0.00



MUNICIPIO DE TENOSIQUE, TABASCO.
ESTADO ANALITICO POR CLASIFICACIÓN ECONOMICA Y OBJETO DEL GASTO
CORTE AL MES DE: DICIEMBRE 2015

PROCEDENCIA: RAMO 33. APORTACIONES FEDERALES PARA ENTIDADES FEDERATIVAS Y MUNICIPIOS MOD. INVERSION: PROGRAMA NORMAL

P.P	U.R.	Capítulo /Partida	Descripción	Autorizado	Adecuaciones		Modificado	Comprometido	Devengado	Ejercido	Saldos		
					Ampliaciones	Reducciones					Por Comprometer	Por Devengar	Devengado por Ejercer
002	08		INFRAESTRUCTURA PARA AGUA POTABLE	0.00	3,508,981.93	227,894.79	3,281,087.14	3,281,087.14	3,281,087.14	3,281,087.14	0.00	0.00	0.00
			DIRECCIÓN DE OBRAS, ORDENAMIENTO TERRITORIAL Y SERVICIOS MUNICIPALES	0.00	3,506,981.93	227,894.79	3,281,087.14	3,281,087.14	3,281,087.14	3,281,087.14	0.00	0.00	0.00
		6231	INFRAESTRUCTURA PARA EL AGUA POTABLE	0.00	3,508,981.93	227,894.79	3,281,087.14	3,281,087.14	3,281,087.14	3,281,087.14	0.00	0.00	0.00
		6000	INVERSION PUBLICA	0.00	3,508,981.93	227,894.79	3,281,087.14	3,281,087.14	3,281,087.14	3,281,087.14	0.00	0.00	0.00
003	08		INFRAESTRUCTURA PARA DRENAJE Y ALCANTARILLADO	0.00	8,404,810.58	651,520.05	7,753,290.53	7,753,290.53	7,753,290.53	7,753,290.53	0.00	0.00	0.00
			DIRECCIÓN DE OBRAS, ORDENAMIENTO TERRITORIAL Y SERVICIOS MUNICIPALES	0.00	8,404,810.58	651,520.05	7,753,290.53	7,753,290.53	7,753,290.53	7,753,290.53	0.00	0.00	0.00
		6232	DRENAJE Y ALCANTARILLADO	0.00	8,404,810.58	651,520.05	7,753,290.53	7,753,290.53	7,753,290.53	7,753,290.53	0.00	0.00	0.00
		6000	INVERSION PUBLICA	0.00	8,404,810.58	651,520.05	7,753,290.53	7,753,290.53	7,753,290.53	7,753,290.53	0.00	0.00	0.00
005	08		URBANIZACIÓN	0.00	12,628,861.94	1,031,510.46	11,597,351.48	11,293,013.52	11,293,013.52	11,293,013.52	304,337.96	0.00	0.00
			DIRECCIÓN DE OBRAS, ORDENAMIENTO TERRITORIAL Y SERVICIOS MUNICIPALES	0.00	12,628,861.94	1,031,510.46	11,597,351.48	11,293,013.52	11,293,013.52	11,293,013.52	304,337.96	0.00	0.00
		6241	URBANIZACIÓN	0.00	5,628,861.94	991,995.38	4,636,866.56	4,332,528.60	4,332,528.60	4,332,528.60	304,337.96	0.00	0.00
		6252	PUENTES	0.00	7,000,000.00	39,515.08	6,960,484.92	6,960,484.92	6,960,484.92	6,960,484.92	0.00	0.00	0.00
		6000	INVERSION PUBLICA	0.00	12,628,861.94	1,031,510.46	11,697,351.48	11,293,013.52	11,293,013.52	11,293,013.52	304,337.96	0.00	0.00
006	08		INFRAESTRUCTURA PARA LA SALUD	0.00	1,502,716.83	137,004.54	1,365,712.29	1,365,712.29	1,365,712.29	1,365,712.29	0.00	0.00	0.00
			DIRECCIÓN DE OBRAS, ORDENAMIENTO TERRITORIAL Y SERVICIOS MUNICIPALES	0.00	1,502,716.83	137,004.54	1,365,712.29	1,365,712.29	1,365,712.29	1,365,712.29	0.00	0.00	0.00
		6225	INFRAESTRUCTURA PARA LA SALUD, ASISTENCIA Y SEGURIDAD SOCIAL	0.00	1,502,716.83	137,004.54	1,365,712.29	1,365,712.29	1,365,712.29	1,365,712.29	0.00	0.00	0.00
		6000	INVERSION PUBLICA	0.00	1,502,716.83	137,004.54	1,365,712.29	1,365,712.29	1,365,712.29	1,365,712.29	0.00	0.00	0.00
0038	08		MODERNIZACIÓN E INNOVACIÓN TECNOLÓGICA Y ADMINISTRATIVA.	0.00	754,668.43	21,847.35	732,821.08	732,821.08	732,821.08	732,821.08	0.00	0.00	0.00
			DIRECCIÓN DE OBRAS, ORDENAMIENTO TERRITORIAL Y SERVICIOS MUNICIPALES	0.00	744,168.43	21,680.63	722,487.80	722,487.80	722,487.80	722,487.80	0.00	0.00	0.00
		5111	MOBILIARIO DE OFICINA	0.00	744,168.43	21,680.63	722,487.80	722,487.80	722,487.80	722,487.80	0.00	0.00	0.00
		5000	BIENES MUEBLES, INMUEBLES E INTANGIBLES	0.00	744,168.43	21,680.63	722,487.80	722,487.80	722,487.80	722,487.80	0.00	0.00	0.00
		11	DIRECCIÓN DE SEGURIDAD PÚBLICA	0.00	10,500.00	166.72	10,333.28	10,333.28	10,333.28	10,333.28	0.00	0.00	0.00
		5551	EQUIPO DE COMUNICACIÓN Y TELERADIO- COMUNICACIÓN	0.00	10,500.00	166.72	10,333.28	10,333.28	10,333.28	10,333.28	0.00	0.00	0.00
		5000	BIENES MUEBLES, INMUEBLES E INTANGIBLES	0.00	10,500.00	166.72	10,333.28	10,333.28	10,333.28	10,333.28	0.00	0.00	0.00
0001	08		ACTIVIDADES DE APOYO ADMINISTRATIVO	0.00	16,476,708.11	740,298.52	16,736,409.59	15,736,409.59	15,736,409.59	15,736,409.59	0.00	0.00	0.00
			DIRECCIÓN DE OBRAS, ORDENAMIENTO TERRITORIAL Y SERVICIOS MUNICIPALES	0.00	16,476,708.11	740,298.52	16,736,409.59	15,736,409.59	15,736,409.59	15,736,409.59	0.00	0.00	0.00
		1223	SUELDOS AL PERSONAL EVENTUAL	0.00	869,112.00	487,276.00	381,836.00	381,836.00	381,836.00	381,836.00	0.00	0.00	0.00
		1000	SERVICIOS PERSONALES	0.00	869,112.00	487,276.00	381,836.00	381,836.00	381,836.00	381,836.00	0.00	0.00	0.00
		2612	LUBRICANTES, ADITIVOS Y LÍQUIDOS	0.00	30,000.00	23,504.86	6,495.14	6,495.14	6,495.14	6,495.14	0.00	0.00	0.00
		2961	REFACCIONES Y ACCESÓRIOS MENORES DE EQUIPO DE TRANSPORTE	0.00	50,000.00	27,254.98	22,745.02	22,745.02	22,745.02	22,745.02	0.00	0.00	0.00
		2000	MATERIALES Y SUMINISTROS	0.00	80,000.00	50,759.84	29,240.16	29,240.16	29,240.16	29,240.16	0.00	0.00	0.00
		3551	MANTENIMIENTO Y REPARACIÓN DE EQUIPO DE TRANSPORTE	0.00	233,257.77	202,262.68	30,995.09	30,995.09	30,995.09	30,995.09	0.00	0.00	0.00
		3000	SERVICIOS GENERALES	0.00	233,257.77	202,262.68	30,995.09	30,995.09	30,995.09	30,995.09	0.00	0.00	0.00
		8531	OTROS CONVENIOS	0.00	15,294,338.34	0.00	15,294,338.34	15,294,338.34	15,294,338.34	15,294,338.34	0.00	0.00	0.00
		8000	PARTICIPACIONES Y APORTACIONES	0.00	15,294,338.34	0.00	15,294,338.34	15,294,338.34	15,294,338.34	15,294,338.34	0.00	0.00	0.00
0002	08		PLANEACIÓN DEL DESARROLLO URBANO Y ORDENAMIENTO TERRITORIAL	36,664,864.28	24,263,136.92	60,000,201.21	927,799.97	0.00	0.00	0.00	927,799.97	0.00	0.00
			DIRECCIÓN DE OBRAS, ORDENAMIENTO TERRITORIAL Y SERVICIOS MUNICIPALES	36,664,864.28	24,263,136.92	60,000,201.21	927,799.97	0.00	0.00	0.00	927,799.97	0.00	0.00
		7991	EROGACIONES COMPLEMENTARIAS	36,664,864.28	24,263,136.92	60,000,201.21	927,799.97	0.00	0.00	0.00	927,799.97	0.00	0.00
		7000	INVERSIONES FINANCIERAS Y OTRAS PROVISIONES	36,664,864.28	24,263,136.92	60,000,201.21	927,799.97	0.00	0.00	0.00	927,799.97	0.00	0.00


0073



MUNICIPIO DE TENOSIQUE, TABASCO.
ESTADO ANALITICO POR CLASIFICACIÓN ECONOMICA Y OBJETO DEL GASTO
CORTE AL MES DE: DICIEMBRE 2015

PROCEDENCIA: RAMO 33. APORTACIONES FEDERALES PARA ENTIDADES FEDERATIVAS Y MUNICIPIOS MOD. INVERSION: PROGRAMA NORMAL

P.P.	U.R.	Capitulo /Partida	Descripcion	Autorizado	Aduaciones		Modificado	Comprometido	Devengado	Ejercido	Saldos	
					Ampliaciones	Reduccion					Por Comprometer	Por Devengar


L.A.E. HECTOR MANUEL BRAHONA PALMA
DIRECTOR DE PROGRAMACION

Ejercicio 2015

Pag. 4 de 4


0074



MUNICIPIO DE TENOSIQUE, TABASCO.
ESTADO ANALITICO POR CLASIFICACIÓN ECONOMICA Y OBJETO DEL GASTO
CORTE AL MES DE: DICIEMBRE 2015

PROCEDENCIA: RAMO 33. APORTACIONES FEDERALES PARA ENTIDADES FEDERATIVAS Y MUNICIPIOS MOD. INVERSION: REFRENDO

P.P.	U.R.	Capítulo /Partida	Descripción	Autorizado	Adecuaciones		Modificado	Comprometido	Devengado	Ejercido	Saldo		
					Ampliaciones	Reducciones					Por Comprometer	Por Devengar	Devengado por Ejercer
Presupuesto Total				13,720,463.36	289,994.51	402,830.70	13,607,627.17	13,607,627.17	13,607,627.17	13,607,627.17	0.00	0.00	0.00
015		06	APOYO A LA VIVIENDA	556,532.22	80,154.29	95,390.25	541,296.26	541,296.26	541,296.26	541,296.26	0.00	0.00	0.00
			DIRECCIÓN DE OBRAS, ORDENAMIENTO TERRITORIAL Y SERVICIOS MUNICIPALES	556,532.22	80,154.29	95,390.25	541,296.26	541,296.26	541,296.26	541,296.26	0.00	0.00	0.00
		6211	VIVIENDA	476,377.93	80,154.29	15,235.96	541,296.26	541,296.26	541,296.26	541,296.26	0.00	0.00	0.00
		6225	INFRAESTRUCTURA PARA LA SALUD, ASISTENCIA Y SEGURIDAD SOCIAL	80,154.29	0.00	80,154.29	0.00	0.00	0.00	0.00	0.00	0.00	0.00
		6000	INVERSION PUBLICA	556,532.22	80,154.29	95,390.25	541,296.26	541,296.26	541,296.26	541,296.26	0.00	0.00	0.00
002		08	INFRAESTRUCTURA PARA AGUA POTABLE	5,783,788.52	119,840.22	142,928.72	5,760,700.02	5,760,700.02	5,760,700.02	5,760,700.02	0.00	0.00	0.00
			DIRECCIÓN DE OBRAS, ORDENAMIENTO TERRITORIAL Y SERVICIOS MUNICIPALES	5,783,788.52	119,840.22	142,928.72	5,760,700.02	5,760,700.02	5,760,700.02	5,760,700.02	0.00	0.00	0.00
		6231	INFRAESTRUCTURA PARA EL AGUA POTABLE	5,783,788.52	119,840.22	142,928.72	5,760,700.02	5,760,700.02	5,760,700.02	5,760,700.02	0.00	0.00	0.00
		6000	INVERSION PUBLICA	5,783,788.52	119,840.22	142,928.72	5,760,700.02	5,760,700.02	5,760,700.02	5,760,700.02	0.00	0.00	0.00
003		06	INFRAESTRUCTURA PARA DRENAJE Y ALCANTARILLADO	5,552,708.22	0.00	44,589.22	5,508,119.00	5,508,119.00	5,508,119.00	5,508,119.00	0.00	0.00	0.00
			DIRECCIÓN DE OBRAS, ORDENAMIENTO TERRITORIAL Y SERVICIOS MUNICIPALES	5,552,708.22	0.00	44,589.22	5,508,119.00	5,508,119.00	5,508,119.00	5,508,119.00	0.00	0.00	0.00
		6232	DRENAJE Y ALCANTARILLADO	5,552,708.22	0.00	44,589.22	5,508,119.00	5,508,119.00	5,508,119.00	5,508,119.00	0.00	0.00	0.00
		6000	INVERSION PUBLICA	5,552,708.22	0.00	44,589.22	5,508,119.00	5,508,119.00	5,508,119.00	5,508,119.00	0.00	0.00	0.00
006		08	INFRAESTRUCTURA PARA LA SALUD	162,034.16	90,000.00	95,651.90	156,382.26	156,382.26	156,382.26	156,382.26	0.00	0.00	0.00
			DIRECCIÓN DE OBRAS, ORDENAMIENTO TERRITORIAL Y SERVICIOS MUNICIPALES	162,034.16	90,000.00	95,651.90	156,382.26	156,382.26	156,382.26	156,382.26	0.00	0.00	0.00
		6224	INFRAESTRUCTURA PARA LA EDUCACIÓN, CULTURA Y DEPORTE	90,000.00	0.00	90,000.00	0.00	0.00	0.00	0.00	0.00	0.00	0.00
		6225	INFRAESTRUCTURA PARA LA SALUD, ASISTENCIA Y SEGURIDAD SOCIAL	72,034.16	90,000.00	5,651.90	156,382.26	156,382.26	156,382.26	156,382.26	0.00	0.00	0.00
		6000	INVERSION PUBLICA	162,034.16	90,000.00	95,651.90	156,382.26	156,382.26	156,382.26	156,382.26	0.00	0.00	0.00
034		06	INFRAESTRUCTURA PARA LA EDUCACIÓN	795,971.15	0.00	24,270.61	771,700.54	771,700.54	771,700.54	771,700.54	0.00	0.00	0.00
			DIRECCIÓN DE OBRAS, ORDENAMIENTO TERRITORIAL Y SERVICIOS MUNICIPALES	795,971.15	0.00	24,270.61	771,700.54	771,700.54	771,700.54	771,700.54	0.00	0.00	0.00
		6224	INFRAESTRUCTURA PARA LA EDUCACIÓN, CULTURA Y DEPORTE	795,971.15	0.00	24,270.61	771,700.54	771,700.54	771,700.54	771,700.54	0.00	0.00	0.00
		6000	INVERSION PUBLICA	795,971.15	0.00	24,270.61	771,700.54	771,700.54	771,700.54	771,700.54	0.00	0.00	0.00
040		08	INFRAESTRUCTURA CAMINERA	869,429.09	0.00	0.00	869,429.09	869,429.09	869,429.09	869,429.09	0.00	0.00	0.00
			DIRECCIÓN DE OBRAS, ORDENAMIENTO TERRITORIAL Y SERVICIOS MUNICIPALES	869,429.09	0.00	0.00	869,429.09	869,429.09	869,429.09	869,429.09	0.00	0.00	0.00
		6251	CAMINOS	869,429.09	0.00	0.00	869,429.09	869,429.09	869,429.09	869,429.09	0.00	0.00	0.00
		6000	INVERSION PUBLICA	869,429.09	0.00	0.00	869,429.09	869,429.09	869,429.09	869,429.09	0.00	0.00	0.00



L.A.E. HECTOR MANUEL BARRAHONA PALMA
DIRECTOR DE PROGRAMACION



MUNICIPIO DE TENOSIQUE, TABASCO.
ESTADO ANALITICO POR CLASIFICACIÓN ECONOMICA Y OBJETO DEL GASTO
CORTE AL MES DE: DICIEMBRE 2015

PROCEDENCIA: RAMO 33. APORTACIONES FEDERALES PARA ENTIDADES FEDERATIVAS Y MUNICIPIOS MOD. INVERSION: REMANENTE

P.P	U.R.	Capítulo /Partida	Descripción	Autorizado	Adecuaciones		Modificado	Comprometido	Devengado	Ejercido	Saldos		
					Ampliaciones	Reducciones					Por Comprometer	Por Devengar	Devengado por Ejercer
Presupuesto Total				1,744,487.71	2,005,710.57	1,892,874.38	1,857,323.90	1,679,179.71	1,679,179.71	1,679,179.71	178,144.19	0.00	0.00
5046			SALVAGUARDA DE LA INTEGRIDAD FISICA Y PATRIMONIAL DE LOS HABITANTES	821,355.61	34,124.53	818,458.82	37,021.32	0.00	0.00	0.00	37,021.32	0.00	0.00
	11		DIRECCIÓN DE SEGURIDAD PÚBLICA	821,355.61	34,124.53	818,458.82	37,021.32	0.00	0.00	0.00	37,021.32	0.00	0.00
		7991	EROGACIONES COMPLEMENTARIAS	821,355.61	34,124.53	818,458.82	37,021.32	0.00	0.00	0.00	37,021.32	0.00	0.00
		7000	INVERSIONES FINANCIERAS Y OTRAS PROVISIONES	621,355.61	34,124.53	618,458.82	37,021.32	0.00	0.00	0.00	37,021.32	0.00	0.00
5050			SERVICIO DE ALUMBRADO PÚBLICO	0.00	24,839.44	0.00	24,839.44	24,839.44	24,839.44	24,839.44	0.00	0.00	0.00
	08		DIRECCIÓN DE OBRAS, ORDENAMIENTO TERRITORIAL Y SERVICIOS MUNICIPALES	0.00	24,839.44	0.00	24,839.44	24,839.44	24,839.44	24,839.44	0.00	0.00	0.00
		2461	MATERIAL ELÉCTRICO Y ELECTRÓNICO PARA BIENES INMUEBLES	0.00	24,839.44	0.00	24,839.44	24,839.44	24,839.44	24,839.44	0.00	0.00	0.00
		2000	MATERIALES Y SUMINISTROS	0.00	24,839.44	0.00	24,839.44	24,839.44	24,839.44	24,839.44	0.00	0.00	0.00
5003			INFRAESTRUCTURA PARA DRENAJE Y ALCANTARILLADO	0.00	780,320.60	23,345.18	756,975.42	756,975.42	756,975.42	756,975.42	0.00	0.00	0.00
	08		DIRECCIÓN DE OBRAS, ORDENAMIENTO TERRITORIAL Y SERVICIOS MUNICIPALES	0.00	780,320.60	23,345.18	756,975.42	756,975.42	756,975.42	756,975.42	0.00	0.00	0.00
		6232	DRENAJE Y ALCANTARILLADO	0.00	780,320.60	23,345.18	756,975.42	756,975.42	756,975.42	756,975.42	0.00	0.00	0.00
		6000	INVERSION PUBLICA	0.00	780,320.60	23,345.18	756,975.42	756,975.42	756,975.42	756,975.42	0.00	0.00	0.00
5035			INFRAESTRUCTURA DEPORTIVA	0.00	793,619.38	34,124.53	759,494.85	759,494.85	759,494.85	759,494.85	0.00	0.00	0.00
	08		DIRECCIÓN DE OBRAS, ORDENAMIENTO TERRITORIAL Y SERVICIOS MUNICIPALES	0.00	793,619.38	34,124.53	759,494.85	759,494.85	759,494.85	759,494.85	0.00	0.00	0.00
		6224	INFRAESTRUCTURA PARA LA EDUCACIÓN, CULTURA Y DEPORTE	0.00	793,619.38	34,124.53	759,494.85	759,494.85	759,494.85	759,494.85	0.00	0.00	0.00
		6000	INVERSION PUBLICA	0.00	793,619.38	34,124.53	759,494.85	759,494.85	759,494.85	759,494.85	0.00	0.00	0.00
5040			INFRAESTRUCTURA CAMINERA	0.00	137,870.00	0.00	137,870.00	137,870.00	137,870.00	137,870.00	0.00	0.00	0.00
	08		DIRECCIÓN DE OBRAS, ORDENAMIENTO TERRITORIAL Y SERVICIOS MUNICIPALES	0.00	137,870.00	0.00	137,870.00	137,870.00	137,870.00	137,870.00	0.00	0.00	0.00
		6251	CAMINOS	0.00	137,870.00	0.00	137,870.00	137,870.00	137,870.00	137,870.00	0.00	0.00	0.00
		6000	INVERSION PUBLICA	0.00	137,870.00	0.00	137,870.00	137,870.00	137,870.00	137,870.00	0.00	0.00	0.00
5002			PLANEACIÓN DEL DESARROLLO URBANO Y ORDENAMIENTO TERRITORIAL	923,132.10	234,936.62	1,016,945.85	141,122.87	0.00	0.00	0.00	141,122.87	0.00	0.00
	08		DIRECCIÓN DE OBRAS, ORDENAMIENTO TERRITORIAL Y SERVICIOS MUNICIPALES	923,132.10	234,936.62	1,016,945.85	141,122.87	0.00	0.00	0.00	141,122.87	0.00	0.00
		7991	EROGACIONES COMPLEMENTARIAS	923,132.10	234,936.62	1,016,945.85	141,122.87	0.00	0.00	0.00	141,122.87	0.00	0.00
		7000	INVERSIONES FINANCIERAS Y OTRAS PROVISIONES	923,132.10	234,936.62	1,016,945.85	141,122.87	0.00	0.00	0.00	141,122.87	0.00	0.00


L.A.E. HECTOR MANUEL CARAHONA PALMA
DIRECTOR DE PROGRAMACION



MUNICIPIO DE TENOSIQUE, TABASCO.
ESTADO ANALITICO FUNCIONAL PROGRAMATICO DEL PRESUPUESTO
CORTE AL MES DE: DICIEMBRE 2015
PROCEDENCIA: PARTICIPACIONES MOD. INVERSION: PROORAMA NORMAL

F I N	F U N	S U B F	A I	P.P. U.R.	Descripción	Autorizado	Adecuaciones		Modificado	Comprometido	Devengado	Ejercido	Saldos		
							Ampliaciones	Reducciones					Pcr Compromatar	Por Devengar	Devengado por Ejercer
Presupuesto Total						216,235,604.00	83,329,534.15	79,299,835.15	220,265,303.00	220,232,552.76	220,232,552.76	220,232,552.76	32,750.24	0.00	0.00
1					OBIERNO	123,863,272.00	51,954,254.55	58,304,824.74	117,512,701.81	117,479,951.57	117,479,951.57	117,479,951.57	32,750.24	0.00	0.00
3					COORDINACION DE LA POLITICA DE GOBIERNO	31,322,615.00	8,713,731.90	7,544,586.00	32,491,760.90	32,491,760.90	32,491,760.90	32,491,760.90	0.00	0.00	0.00
	01				PRESIDENCIA/GUBERNATURA	22,646,740.00	7,018,695.04	6,348,394.02	23,317,041.02	23,317,041.02	23,317,041.02	23,317,041.02	0.00	0.00	0.00
	003				ASESORIA, COORDINACIÓN, DIFUSIÓN Y APOYO DE LAS ACTIVIDADES DEL PRESIDENTE	22,646,740.00	7,018,695.04	6,348,394.02	23,317,041.02	23,317,041.02	23,317,041.02	23,317,041.02	0.00	0.00	0.00
		P005			POLITICA Y GOBIERNO	22,646,740.00	7,018,695.04	6,348,394.02	23,317,041.02	23,317,041.02	23,317,041.02	23,317,041.02	0.00	0.00	0.00
		01			PRESIDENCIA	22,646,740.00	7,018,695.04	6,348,394.02	23,317,041.02	23,317,041.02	23,317,041.02	23,317,041.02	0.00	0.00	0.00
	03				PRESERVACION Y CUIDADO DEL PATRIMONIO PUBLICO	0.00	104,400.00	1,397.80	103,002.20	103,002.20	103,002.20	103,002.20	0.00	0.00	0.00
		006			CONSTRUCCIÓN, MANTENIMIENTO Y REHABILITACIÓN	0.00	104,400.00	1,397.80	103,002.20	103,002.20	103,002.20	103,002.20	0.00	0.00	0.00
		F034			FOMENTO A LA ACTIVIDAD EMPRESARIAL Y AL TURISMO	0.00	104,400.00	1,397.80	103,002.20	103,002.20	103,002.20	103,002.20	0.00	0.00	0.00
		08			DIRECCIÓN DE OBRAS, ORDENAMIENTO TERRITORIAL Y SERVICIOS MUNICIPALES	0.00	104,400.00	1,397.80	103,002.20	103,002.20	103,002.20	103,002.20	0.00	0.00	0.00
	04				FUNCION PUBLICA	4,956,920.00	667,201.60	725,581.14	4,898,540.46	4,898,540.46	4,898,540.46	4,898,540.46	0.00	0.00	0.00
	030				OPERAR EL SISTEMA DE CONTROL Y EVALUACIÓN DE LA FUNCIÓN PÚBLICA	4,956,920.00	667,201.60	725,581.14	4,898,540.46	4,898,540.46	4,898,540.46	4,898,540.46	0.00	0.00	0.00
		O001			EVALUACION Y CONTROL	4,956,920.00	667,201.60	725,581.14	4,898,540.46	4,898,540.46	4,898,540.46	4,898,540.46	0.00	0.00	0.00
		05			CONTRALORIA MUNICIPAL	4,956,920.00	667,201.60	725,581.14	4,898,540.46	4,898,540.46	4,898,540.46	4,898,540.46	0.00	0.00	0.00
	05				ASUNTOS JURIDICOS	3,718,955.00	923,435.26	469,213.04	4,173,177.22	4,173,177.22	4,173,177.22	4,173,177.22	-0.00	0.00	0.00
	035				PROCURACIÓN DE JUSTICIA	3,718,955.00	913,935.26	469,167.04	4,163,723.22	4,163,723.22	4,163,723.22	4,163,723.22	-0.00	0.00	0.00
		M001			ACTIVIDADES DE APOYO ADMINISTRATIVO	3,718,955.00	913,935.26	469,167.04	4,163,723.22	4,163,723.22	4,163,723.22	4,163,723.22	-0.00	0.00	0.00
		13			DIRECCIÓN DE ASUNTOS JURÍDICOS	3,718,955.00	913,935.26	469,167.04	4,163,723.22	4,163,723.22	4,163,723.22	4,163,723.22	-0.00	0.00	0.00
	040				SERVICIOS DE APOYO ADMINISTRATIVO	0.00	9,500.00	46.00	9,454.00	9,454.00	9,454.00	9,454.00	0.00	0.00	0.00
		K036			MODERNIZACIÓN E INNOVACIÓN TECNOLÓGICA Y ADMINISTRATIVA.	0.00	9,500.00	46.00	9,454.00	9,454.00	9,454.00	9,454.00	0.00	0.00	0.00
		13			DIRECCIÓN DE ASUNTOS JURÍDICOS	0.00	9,500.00	46.00	9,454.00	9,454.00	9,454.00	9,454.00	0.00	0.00	0.00
5					ASUNTOS FINANCIEROS Y HACENDARIOS	25,138,864.00	26,585,218.25	37,147,948.07	14,576,134.18	14,543,383.94	14,543,383.94	14,543,383.94	32,750.24	0.00	0.00
	01				ASUNTOS FINANCIEROS	7,253,384.00	23,320,548.87	25,945,566.27	4,628,366.60	4,595,616.36	4,595,616.36	4,595,616.36	32,750.24	0.00	0.00
	032				PLANEACIÓN Y PROGRAMACIÓN PRESUPUESTARIA	7,253,384.00	23,320,548.87	25,945,566.27	4,628,366.60	4,595,616.36	4,595,616.36	4,595,616.36	32,750.24	0.00	0.00
		K036			MODERNIZACIÓN E INNOVACIÓN TECNOLÓGICA Y ADMINISTRATIVA.	0.00	7,500.00	271.00	7,229.00	7,229.00	7,229.00	7,229.00	0.00	0.00	0.00
		04			DIRECCIÓN DE PROGRAMACIÓN	0.00	7,500.00	271.00	7,229.00	7,229.00	7,229.00	7,229.00	0.00	0.00	0.00
		P023			PLANEACIÓN Y PROGRAMACIÓN PRESUPUESTARIA	7,253,384.00	23,313,048.87	25,945,295.27	4,621,137.60	4,588,387.36	4,588,387.36	4,588,387.36	32,750.24	0.00	0.00
		04			DIRECCIÓN DE PROGRAMACIÓN	7,253,384.00	23,313,048.87	25,945,295.27	4,621,137.60	4,588,387.36	4,588,387.36	4,588,387.36	32,750.24	0.00	0.00
	02				ASUNTOS HACENDARIOS	17,885,480.00	3,264,669.38	11,202,381.80	9,947,767.58	9,947,767.58	9,947,767.58	9,947,767.58	0.00	0.00	0.00
		026			HACIENDA PÚBLICA RESPONSABLE, EFICIENTE Y TRANSPARENTE	0.00	76,000.00	5,095.09	70,904.91	70,904.91	70,904.91	70,904.91	0.00	0.00	0.00
		K036			MODERNIZACIÓN E INNOVACIÓN TECNOLÓGICA Y ADMINISTRATIVA.	0.00	76,000.00	5,095.09	70,904.91	70,904.91	70,904.91	70,904.91	0.00	0.00	0.00
		03			DIRECCIÓN DE FINANZAS	0.00	76,000.00	5,095.09	70,904.91	70,904.91	70,904.91	70,904.91	0.00	0.00	0.00
	033				POLITICA DE INGRESOS EFICIENTE Y EQUITATIVA	5,063,000.00	300,239.80	5,017,633.00	365,606.80	365,606.80	365,606.80	365,606.80	-0.00	0.00	0.00
		P022			HACIENDA PÚBLICA MUNICIPAL	5,083,000.00	300,239.80	5,017,633.00	365,606.80	365,606.80	365,606.80	365,606.80	-0.00	0.00	0.00
		03			DIRECCIÓN DE FINANZAS	5,083,000.00	300,239.80	5,017,633.00	365,606.80	365,606.80	365,606.80	365,606.80	-0.00	0.00	0.00
	042				SERVICIOS DE TESORERIA EFICIENTE Y TRANSPARENTE	12,802,480.00	2,888,429.58	6,179,653.71	9,511,255.87	9,511,255.87	9,511,255.87	9,511,255.87	0.00	0.00	0.00



MUNICIPIO DE TENOSIQUE, TABASCO.
ESTADO ANALITICO FUNCIONAL PROGRAMATICO DEL PRESUPUESTO
CORTE AL MES DE: DICIEMBRE 2015
PROCEDENCIA: PARTICIPACIONES MOD. INVERSION: PROGRAMA NORMAL

FIN	SUB	A	P.P	U.R.	Descripción	Autorizado	Adecuaciones			Comprometido	Devengado	Ejercido	Saldos		
							Ampliaciones	Reducciones	Modificado				Por Comprometer	Por Devengar	Devengado por Ejercer
		P022			HACIENDA PÚBLICA MUNICIPAL	12,602,480.00	2,888,429.58	6,179,653.71	9,511,255.87	9,511,255.87	9,511,255.87	9,511,255.87	0.00	0.00	0.00
		03			DIRECCIÓN DE FINANZAS	12,602,480.00	2,888,429.58	6,179,653.71	9,511,255.87	9,511,255.87	9,511,255.87	9,511,255.87	0.00	0.00	0.00
					ASUNTOS DE ORDEN PÚBLICO Y DE SEGURIDAD	6,295,760.00	3,296,434.18	2,333,078.54	7,259,115.64	7,259,115.64	7,259,115.64	7,259,115.64	0.00	0.00	0.00
		01			POLICIA	0.00	2,500,000.00	0.00	2,500,000.00	2,500,000.00	2,500,000.00	2,500,000.00	0.00	0.00	0.00
		008			COORDINACIÓN DEL SISTEMA MUNICIPAL DE SEGURIDAD PÚBLICA	0.00	2,500,000.00	0.00	2,500,000.00	2,500,000.00	2,500,000.00	2,500,000.00	0.00	0.00	0.00
		E046			SALVAGUARDA DE LA INTEGRIDAD FÍSICA Y PATRIMONIAL DE LOS HABITANTES	0.00	2,500,000.00	0.00	2,500,000.00	2,500,000.00	2,500,000.00	2,500,000.00	0.00	0.00	0.00
		11			DIRECCIÓN DE SEGURIDAD PÚBLICA	0.00	2,500,000.00	0.00	2,500,000.00	2,500,000.00	2,500,000.00	2,500,000.00	0.00	0.00	0.00
		02			PROTECCIÓN CIVIL	2,825,150.00	383,939.78	782,505.11	2,426,584.67	2,426,584.67	2,426,584.67	2,426,584.67	0.00	0.00	0.00
		044			SISTEMA MUNICIPAL DE PROTECCIÓN CIVIL	2,825,150.00	383,939.78	782,505.11	2,426,584.67	2,426,584.67	2,426,584.67	2,426,584.67	0.00	0.00	0.00
		E029			PROTECCIÓN CIVIL	2,825,150.00	383,939.78	782,505.11	2,426,584.67	2,426,584.67	2,426,584.67	2,426,584.67	0.00	0.00	0.00
		17			UNIDAD DE PROTECCIÓN CIVIL	2,825,150.00	383,939.78	782,505.11	2,426,584.67	2,426,584.67	2,426,584.67	2,426,584.67	0.00	0.00	0.00
		03			OTROS ASUNTOS DE ORDEN PÚBLICO Y SEGURIDAD	3,470,610.00	412,494.40	1,550,573.43	2,332,530.97	2,332,530.97	2,332,530.97	2,332,530.97	-0.00	0.00	0.00
		009			COORDINACIÓN DEL SISTEMA MUNICIPAL DE TRANSITO	3,470,610.00	412,494.40	1,550,573.43	2,332,530.97	2,332,530.97	2,332,530.97	2,332,530.97	-0.00	0.00	0.00
		E019			VIGILANCIA DE TRANSITO	3,470,610.00	412,494.40	1,550,573.43	2,332,530.97	2,332,530.97	2,332,530.97	2,332,530.97	-0.00	0.00	0.00
		12			DIRECCIÓN DE TRANSITO	3,470,610.00	412,494.40	1,550,573.43	2,332,530.97	2,332,530.97	2,332,530.97	2,332,530.97	-0.00	0.00	0.00
		8			OTROS SERVICIOS	61,106,033.00	13,358,870.22	11,279,212.13	63,185,691.09	63,185,691.09	63,185,691.09	63,185,691.09	0.00	0.00	0.00
		01			SERVICIOS REGISTRALES, ADMINISTRATIVOS Y PATRIMONIALES	19,448,151.00	3,475,646.19	3,005,853.98	19,917,943.21	19,917,943.21	19,917,943.21	19,917,943.21	0.00	0.00	0.00
		003			ASESORIA, COORDINACIÓN, DIFUSIÓN Y APOYO DE LAS ACTIVIDADES DEL PRESIDENTE	17,255,880.00	2,665,766.48	2,510,280.29	17,411,366.19	17,411,366.19	17,411,366.19	17,411,366.19	0.00	0.00	0.00
		P005			POLÍTICA Y GOBIERNO	17,255,880.00	2,665,766.48	2,510,280.29	17,411,366.19	17,411,366.19	17,411,366.19	17,411,366.19	0.00	0.00	0.00
		02			SECRETARÍA DEL AYUNTAMIENTO	17,255,880.00	2,665,766.48	2,510,280.29	17,411,366.19	17,411,366.19	17,411,366.19	17,411,366.19	0.00	0.00	0.00
		029			MODERNIZAR LOS SISTEMAS Y PROCESOS DE RECAUDACIÓN	974,541.00	149,078.14	230,333.65	893,285.49	893,285.49	893,285.49	893,285.49	0.00	0.00	0.00
		M001			ACTIVIDADES DE APOYO ADMINISTRATIVO	974,541.00	149,078.14	230,333.65	893,285.49	893,285.49	893,285.49	893,285.49	0.00	0.00	0.00
		03			DIRECCIÓN DE FINANZAS	974,541.00	149,078.14	230,333.65	893,285.49	893,285.49	893,285.49	893,285.49	0.00	0.00	0.00
		043			SISTEMA DE IDENTIFICACIÓN PERSONAL	1,217,730.00	660,801.57	265,240.04	1,613,291.53	1,613,291.53	1,613,291.53	1,613,291.53	0.00	0.00	0.00
		E047			REGISTRO E IDENTIFICACIÓN DE POBLACION	1,217,730.00	660,801.57	265,240.04	1,613,291.53	1,613,291.53	1,613,291.53	1,613,291.53	0.00	0.00	0.00
		02			SECRETARÍA DEL AYUNTAMIENTO	1,217,730.00	660,801.57	265,240.04	1,613,291.53	1,613,291.53	1,613,291.53	1,613,291.53	0.00	0.00	0.00
		05			OTROS	41,657,882.00	9,883,224.03	8,273,358.15	43,267,747.88	43,267,747.88	43,267,747.88	43,267,747.88	0.00	0.00	0.00
		040			SERVICIOS DE APOYO ADMINISTRATIVO	41,657,882.00	9,883,224.03	8,273,358.15	43,267,747.88	43,267,747.88	43,267,747.88	43,267,747.88	0.00	0.00	0.00
		K038			MODERNIZACIÓN E INNOVACIÓN TECNOLÓGICA Y ADMINISTRATIVA.	0.00	7,000.00	272.00	5,728.00	5,728.00	5,728.00	5,728.00	0.00	0.00	0.00
		08			DIRECCIÓN DE OBRAS, ORDENAMIENTO TERRITORIAL Y SERVICIOS MUNICIPALES	0.00	7,000.00	272.00	5,728.00	5,728.00	5,728.00	5,728.00	0.00	0.00	0.00
		M001			ACTIVIDADES DE APOYO ADMINISTRATIVO	23,691,472.00	5,977,735.11	5,362,086.05	24,307,121.06	24,307,121.06	24,307,121.06	24,307,121.06	0.00	0.00	0.00
		10			DIRECCIÓN DE ADMINISTRACIÓN	23,691,472.00	5,977,735.11	5,362,086.05	24,307,121.06	24,307,121.06	24,307,121.06	24,307,121.06	0.00	0.00	0.00
		P002			PLANEACIÓN DEL DESARROLLO URBANO Y ORDENAMIENTO TERRITORIAL	17,966,410.00	3,896,488.92	2,911,000.10	18,953,898.82	18,953,898.82	18,953,898.82	18,953,898.82	0.00	0.00	0.00
		08			DIRECCIÓN DE OBRAS, ORDENAMIENTO TERRITORIAL Y SERVICIOS MUNICIPALES	17,966,410.00	3,896,488.92	2,911,000.10	18,953,898.82	18,953,898.82	18,953,898.82	18,953,898.82	0.00	0.00	0.00
		2			DESARROLLO SOCIAL	82,322,360.00	30,215,850.05	19,556,096.28	92,982,113.77	92,982,113.77	92,982,113.77	92,982,113.77	0.00	0.00	0.00
		1			PROTECCIÓN AMBIENTAL	21,330,510.00	6,567,575.07	4,946,411.21	22,951,673.86	22,951,673.86	22,951,673.86	22,951,673.86	0.00	0.00	0.00



MUNICIPIO DE TENOSIQUE, TABASCO.
ESTADO ANALITICO FUNCIONAL PROGRAMATICO DEL PRESUPUESTO
CORTE AL MES DE: DICIEMBRE 2015
PROCEDENCIA: PARTICIPACIONES MOD. INVERSION: PROGRAMA NORMAL

FIN	FUN	SUB	A	P.P	U.R.	Descripción	Autorizado	Adecuaciones			Comprometido	Devengado	Ejercido	Saldos		
								Ampliaciones	Reducciones	Modificado				Por Comprometer	Por Devengar	Devengado por Ejercer
01						ORDENACION DE DESECHOS	10,941,500.00	6,509,587.55	4,361,710.60	22,089,376.95	22,089,376.95	22,089,376.95	22,089,376.95	0.00	0.00	0.00
	006					CONSTRUCCIÓN, MANTENIMIENTO Y REHABILITACIÓN	19,941,500.00	6,509,587.55	4,361,710.60	22,089,376.95	22,089,376.95	22,089,376.95	22,089,376.95	0.00	0.00	0.00
		E046				RECOLECCIÓN, TRASLADO Y DISPOSICIÓN FINAL DE RESIDUOS SÓLIDOS.	19,941,500.00	6,509,587.55	4,361,710.60	22,089,376.95	22,089,376.95	22,089,376.95	22,089,376.95	0.00	0.00	0.00
			08			DIRECCIÓN DE OBRAS, ORDENAMIENTO TERRITORIAL Y SERVICIOS MUNICIPALES	19,941,500.00	6,509,587.55	4,361,710.60	22,089,376.95	22,089,376.95	22,089,376.95	22,089,376.95	0.00	0.00	0.00
	06					OTROS DE PROTECCION AMBIENTAL	1,389,010.00	57,987.52	584,700.61	862,296.91	862,296.91	862,296.91	862,296.91	0.00	0.00	0.00
		005				CONDUCCIÓN DE LA POLITICA MUNICIPAL DE DESARROLLO SUSTENTABLE	1,389,010.00	57,987.52	584,700.61	862,296.91	862,296.91	862,296.91	862,296.91	0.00	0.00	0.00
			F021			APOYO AL FOMENTO DE LA CULTURA AMBIENTAL	1,389,010.00	57,987.52	584,700.61	862,296.91	862,296.91	862,296.91	862,296.91	0.00	0.00	0.00
			16			DIRECCIÓN DE PROTECCIÓN AMBIENTAL Y DESARROLLO SUSTENTABLE	1,389,010.00	57,987.52	584,700.61	862,296.91	862,296.91	862,296.91	862,296.91	0.00	0.00	0.00
2						VIVIENDA Y SERVICIOS A LA COMUNIDAD	21,537,700.00	11,297,975.57	4,773,103.42	28,062,572.15	28,062,572.15	28,062,572.15	28,062,572.15	0.00	0.00	0.00
	01					URBANIZACION	0.00	315,659.80	80,694.94	225,964.86	225,964.86	225,964.86	225,964.86	0.00	0.00	0.00
		006				CONSTRUCCIÓN, MANTENIMIENTO Y REHABILITACIÓN	0.00	315,659.80	89,694.94	225,964.86	225,964.86	225,964.86	225,964.86	0.00	0.00	0.00
			K005			URBANIZACIÓN	0.00	315,659.80	89,694.94	225,964.86	225,964.86	225,964.86	225,964.86	0.00	0.00	0.00
			08			DIRECCIÓN DE OBRAS, ORDENAMIENTO TERRITORIAL Y SERVICIOS MUNICIPALES	0.00	315,659.80	89,694.94	225,964.86	225,964.86	225,964.86	225,964.86	0.00	0.00	0.00
	02					DESARROLLO COMUNITARIO	0.00	256,417.00	6,254.06	250,162.94	250,162.94	250,162.94	250,162.94	0.00	0.00	0.00
		036				PROMOCIÓN DE LA RECREACIÓN Y EL DEPORTE EN ZONAS URBANAS Y RURALES	0.00	256,417.00	6,254.06	250,162.94	250,162.94	250,162.94	250,162.94	0.00	0.00	0.00
			F031			FOMENTO AL DEPORTE Y RECREACIÓN	0.00	256,417.00	6,254.06	250,162.94	250,162.94	250,162.94	250,162.94	0.00	0.00	0.00
			08			DIRECCIÓN DE OBRAS, ORDENAMIENTO TERRITORIAL Y SERVICIOS MUNICIPALES	0.00	256,417.00	6,254.06	250,162.94	250,162.94	250,162.94	250,162.94	0.00	0.00	0.00
	04					ALUMBRADO PUBLICO	15,156,770.00	4,676,167.28	2,018,263.12	17,614,674.16	17,814,674.16	17,814,674.16	17,814,674.16	0.00	0.60	0.00
		006				CONSTRUCCIÓN, MANTENIMIENTO Y REHABILITACIÓN	1,339,380.00	1,638,122.51	458,063.43	2,519,439.08	2,519,439.08	2,519,439.08	2,519,439.08	0.00	0.00	0.00
			E050			SERVICIO DE ALUMBRADO PÚBLICO	1,339,380.00	1,638,122.51	458,063.43	2,519,439.08	2,519,439.08	2,519,439.08	2,519,439.08	0.00	0.00	0.00
			08			DIRECCIÓN DE OBRAS, ORDENAMIENTO TERRITORIAL Y SERVICIOS MUNICIPALES	1,339,380.00	1,638,122.51	458,063.43	2,519,439.08	2,519,439.08	2,519,439.08	2,519,439.08	0.00	0.00	0.00
	040					SERVICIOS DE APOYO ADMINISTRATIVO	13,817,390.00	3,038,044.77	1,560,199.69	15,295,235.08	15,295,235.08	15,295,235.08	15,295,235.08	0.00	0.00	0.00
		E050				SERVICIO DE ALUMBRADO PÚBLICO	13,817,390.00	3,038,044.77	1,560,199.69	15,295,235.08	15,295,235.08	15,295,235.08	15,295,235.08	0.00	0.00	0.00
			08			DIRECCIÓN DE OBRAS, ORDENAMIENTO TERRITORIAL Y SERVICIOS MUNICIPALES	13,817,390.00	3,038,044.77	1,560,199.69	15,295,235.08	15,295,235.08	15,295,235.08	15,295,235.08	0.00	0.00	0.00
	06					SERVICIOS COMUNALES	6,380,930.00	6,049,731.49	2,658,891.30	9,771,770.19	9,771,770.19	9,771,770.19	9,771,770.19	0.00	0.00	0.00
		006				CONSTRUCCIÓN, MANTENIMIENTO Y REHABILITACIÓN	235,290.00	2,380,135.48	377,644.04	2,237,781.44	2,237,781.44	2,237,781.44	2,237,781.44	0.00	0.00	0.00
			E049			MANTENIMIENTO Y LIMPIEZA A VIALIDADES Y ESPACIOS PÚBLICOS.	0.00	2,339,763.86	307,609.33	2,032,154.53	2,032,154.53	2,032,154.53	2,032,154.53	0.00	0.00	0.00
			08			DIRECCIÓN DE OBRAS, ORDENAMIENTO TERRITORIAL Y SERVICIOS MUNICIPALES	0.00	2,339,763.86	307,609.33	2,032,154.53	2,032,154.53	2,032,154.53	2,032,154.53	0.00	0.00	0.00
			E052			SERVICIOS A PANTEONES	235,290.00	40,371.62	70,034.71	205,626.91	205,626.91	205,626.91	205,626.91	0.00	0.00	0.00
			08			DIRECCIÓN DE OBRAS, ORDENAMIENTO TERRITORIAL Y SERVICIOS MUNICIPALES	235,290.00	40,371.62	70,034.71	205,626.91	205,626.91	205,626.91	205,626.91	0.00	0.00	0.00
	013					DESARROLLO URBANO Y ORDENAMIENTO TERRITORIAL	5,800,050.00	3,372,349.13	2,136,689.83	7,035,709.30	7,035,709.30	7,035,709.30	7,035,709.30	0.00	0.00	0.00
		E049				MANTENIMIENTO Y LIMPIEZA A VIALIDADES Y ESPACIOS PÚBLICOS.	5,800,050.00	3,372,349.13	2,136,689.83	7,035,709.30	7,035,709.30	7,035,709.30	7,035,709.30	0.00	0.00	0.00
			08			DIRECCIÓN DE OBRAS, ORDENAMIENTO TERRITORIAL Y SERVICIOS	5,800,050.00	3,372,349.13	2,136,689.83	7,035,709.30	7,035,709.30	7,035,709.30	7,035,709.30	0.00	0.00	0.00



MUNICIPIO DE TENOSIQUE, TABASCO.
ESTADO ANALITICO FUNCIONAL PROGRAMATICO DEL PRESUPUESTO
CORTE AL MES DE: DICIEMBRE 2015
PROCEDENCIA: PARTICIPACIONES MOD. INVERSION: PROGRAMA NORMAL

F	F	S	A	P.P	U.R.	Descripción	Autorizado	Adecuaciones		Modificado	Comprometido	Devergado	Ejercido	Saldos		
								Ampliaciones	Reducciones					Por Comprometer	Devergado por Ejercer	
						MUNICIPALES										
	045					FOMENTAR AL COMERCIO	345,590.00	297,246.88	144,557.43	498,279.45	498,279.45	498,279.45	498,279.45	0.00	0.00	0.00
		F034				FOMENTO A LA ACTIVIDAD EMPRESARIAL Y AL TURISMO	345,590.00	297,246.88	144,557.43	498,279.45	498,279.45	498,279.45	498,279.45	0.00	0.00	0.00
			08			DIRECCIÓN DE OBRAS, ORDENAMIENTO TERRITORIAL Y SERVICIOS MUNICIPALES	345,590.00	297,246.88	144,557.43	498,279.45	498,279.45	498,279.45	498,279.45	0.00	0.00	0.00
4						RECREACION, CULTURA Y OTRAS MANIFESTACIONES SOCIALES	9,720,930.00	3,757,194.82	1,996,323.04	11,491,801.78	11,491,801.78	11,491,801.78	11,491,801.78	0.00	0.00	0.00
		01				DEPORTE Y RECREACION	0.00	1,163,442.74	400,877.82	762,564.92	762,564.92	762,564.92	762,564.92	0.00	0.00	0.00
		006				CONSTRUCCIÓN, MANTENIMIENTO Y REHABILITACIÓN	0.00	1,163,442.74	400,877.82	762,564.92	762,564.92	762,564.92	762,564.92	0.00	0.00	0.00
			K035			INFRAESTRUCTURA DEPORTIVA	0.00	418,592.32	99,017.84	319,574.48	319,574.48	319,574.48	319,574.48	0.00	0.00	0.00
			08			DIRECCIÓN DE OBRAS, ORDENAMIENTO TERRITORIAL Y SERVICIOS MUNICIPALES	0.00	418,592.32	99,017.84	319,574.48	319,574.48	319,574.48	319,574.48	0.00	0.00	0.00
			K036			INFRAESTRUCTURA RECREATIVA	0.00	744,850.42	301,859.98	442,990.44	442,990.44	442,990.44	442,990.44	0.00	0.00	0.00
			08			DIRECCIÓN DE OBRAS, ORDENAMIENTO TERRITORIAL Y SERVICIOS MUNICIPALES	0.00	744,850.42	301,859.98	442,990.44	442,990.44	442,990.44	442,990.44	0.00	0.00	0.00
		02				CULTURA	9,720,930.00	2,593,752.08	1,585,445.22	10,729,236.86	10,729,236.86	10,729,236.86	10,729,236.86	0.00	0.00	0.00
		006				CONSTRUCCIÓN, MANTENIMIENTO Y REHABILITACIÓN	0.00	698,294.77	151,042.28	547,252.49	547,252.49	547,252.49	547,252.49	0.00	0.00	0.00
			F030			FOMENTO A LA CULTURA Y LAS ARTES	0.00	69,600.00	1,600.80	67,999.20	67,999.20	67,999.20	67,999.20	0.00	0.00	0.00
			08			DIRECCIÓN DE OBRAS, ORDENAMIENTO TERRITORIAL Y SERVICIOS MUNICIPALES	0.00	69,600.00	1,600.80	67,999.20	67,999.20	67,999.20	67,999.20	0.00	0.00	0.00
			K037			INFRAESTRUCTURA CULTURAL	0.00	628,694.77	149,441.48	479,253.29	479,253.29	479,253.29	479,253.29	0.00	0.00	0.00
			08			DIRECCIÓN DE OBRAS, ORDENAMIENTO TERRITORIAL Y SERVICIOS MUNICIPALES	0.00	628,694.77	149,441.48	479,253.29	479,253.29	479,253.29	479,253.29	0.00	0.00	0.00
		021				FOMENTAR LA CULTURA EN EL MUNICIPIO	9,720,930.00	1,895,457.31	1,434,402.94	10,181,984.37	10,181,984.37	10,181,984.37	10,181,984.37	0.00	0.00	0.00
			F030			FOMENTO A LA CULTURA Y LAS ARTES	9,720,930.00	1,895,457.31	1,434,402.94	10,181,984.37	10,181,984.37	10,181,984.37	10,181,984.37	0.00	0.00	0.00
			09			DIRECCIÓN DE EDUCACIÓN, CULTURA Y RECREACIÓN	9,720,930.00	1,895,457.31	1,434,402.94	10,181,984.37	10,181,984.37	10,181,984.37	10,181,984.37	0.00	0.00	0.00
5						EDUCACION	2,660,000.00	2,227,474.00	2,227,584.00	2,659,890.00	2,659,890.00	2,659,890.00	2,659,890.00	0.00	0.00	0.00
		06				OTROS SERVICIOS EDUCATIVOS Y ACTIVIDADES INHERENTES	2,660,000.00	2,227,474.00	2,227,584.00	2,659,890.00	2,659,890.00	2,659,890.00	2,659,890.00	0.00	0.00	0.00
			014			DISEÑO Y APLICACIÓN DE LA POLITICA EDUCATIVA	2,660,000.00	2,227,474.00	2,227,584.00	2,659,890.00	2,659,890.00	2,659,890.00	2,659,890.00	0.00	0.00	0.00
			F029			FOMENTO A LA EDUCACION	2,660,000.00	2,227,474.00	2,227,584.00	2,659,890.00	2,659,890.00	2,659,890.00	2,659,890.00	0.00	0.00	0.00
			09			DIRECCIÓN DE EDUCACIÓN, CULTURA Y RECREACIÓN	2,660,000.00	2,227,474.00	2,227,584.00	2,659,890.00	2,659,890.00	2,659,890.00	2,659,890.00	0.00	0.00	0.00
6						PROTECCION SOCIAL	27,073,220.00	6,365,630.59	5,622,674.61	27,816,175.98	27,816,175.98	27,816,175.98	27,816,175.98	0.00	0.00	0.00
		01				ENFERMEDAD E INCAPACIDAD	1,450,200.00	314,699.83	582,741.95	1,182,157.88	1,182,157.88	1,182,157.88	1,182,157.88	0.00	0.00	0.00
			001			APOYAR A GRUPOS VULNERABLES	1,450,200.00	314,699.83	582,741.95	1,182,157.88	1,182,157.88	1,182,157.88	1,182,157.88	0.00	0.00	0.00
			F027			ASISTENCIA SOCIAL Y ATENCIÓN A GRUPOS VULNERABLES.	1,450,200.00	314,699.83	582,741.95	1,182,157.88	1,182,157.88	1,182,157.88	1,182,157.88	0.00	0.00	0.00
			18			COORDINACIÓN DEL DIF	1,450,200.00	314,699.83	582,741.95	1,182,157.88	1,182,157.88	1,182,157.88	1,182,157.88	0.00	0.00	0.00
		05				ALIMENTACION Y NUTRICION	0.00	260,000.00	0.00	260,000.00	260,000.00	260,000.00	260,000.00	0.00	0.00	0.00
			001			APOYAR A GRUPOS VULNERABLES	0.00	260,000.00	0.00	260,000.00	260,000.00	260,000.00	260,000.00	0.00	0.00	0.00
			F027			ASISTENCIA SOCIAL Y ATENCIÓN A GRUPOS VULNERABLES.	0.00	260,000.00	0.00	260,000.00	260,000.00	260,000.00	260,000.00	0.00	0.00	0.00
			18			COORDINACIÓN DEL OIF	0.00	260,000.00	0.00	260,000.00	260,000.00	260,000.00	260,000.00	0.00	0.00	0.00
	08					OTROS GRUPOS VULNERABLES	2,967,400.00	711,703.99	645,274.30	3,032,829.69	3,032,829.69	3,032,829.69	3,032,829.69	0.00	0.00	0.00



MUNICIPIO DE TENOSIQUE, TABASCO.
ESTADO ANALITICO FUNCIONAL PROGRAMATICO DEL PRESUPUESTO
CORTE AL MES DE: DICIEMBRE 2015
PROCEDENCIA: PARTICIPACIONES MOD. INVERSION: PROGRAMA NORMAL

F I N	F U N	S U B	A I	P.P U.R.	Descripción	Autorizado	Adecuaciones		Modificado	Comprometido	Devengado	Ejercido	Saldos		
							Ampliaciones	Reducciones					Por Ccmprometer	Por Devengar	Devengado por Ejercer
	001				APOYAR A GRUPOS VULNERABLES	1,356,550.00	373,834.54	150,200.66	1,579,983.88	1,579,983.88	1,579,983.88	1,579,983.88	0.00	0.00	0.00
	F027				ASISTENCIA SOCIAL Y ATENCIÓN A GRUPOS VULNERABLES.	1,356,550.00	341,259.62	145,436.21	1,552,373.41	1,552,373.41	1,552,373.41	1,552,373.41	0.00	0.00	0.00
	18				COORDINACIÓN DEL DIF	1,356,550.00	341,259.62	145,436.21	1,552,373.41	1,552,373.41	1,552,373.41	1,552,373.41	0.00	0.00	0.00
	K038				MODERNIZACIÓN E INNOVACIÓN TECNOLÓGICA Y ADMINISTRATIVA.	0.00	32,374.92	4,764.45	27,610.47	27,610.47	27,610.47	27,610.47	0.00	0.00	0.00
	18				COORDINACIÓN DEL DIF	0.00	32,374.92	4,764.45	27,610.47	27,610.47	27,610.47	27,610.47	0.00	0.00	0.00
	038				PROMOVER LA PERSPECTIVA DE LA EQUIDAD DE GENERO	1,610,850.00	338,069.45	496,073.64	1,452,845.81	1,452,845.81	1,452,845.81	1,452,845.81	0.00	0.00	0.00
	F027				ASISTENCIA SOCIAL Y ATENCIÓN A GRUPOS VULNERABLES.	1,610,850.00	338,069.45	496,073.64	1,452,845.81	1,452,845.81	1,452,845.81	1,452,845.81	0.00	0.00	0.00
	15				DIRECCIÓN DE ATENCIÓN A LAS MUJERES	1,610,850.00	338,069.45	496,073.64	1,452,845.81	1,452,845.81	1,452,845.81	1,452,845.81	0.00	0.00	0.00
	09				OTROS DE SEGURIDAD SOCIAL Y ASISTENCIA SOCIAL	22,655,620.00	5,079,226.77	4,393,658.36	23,341,188.41	23,341,188.41	23,341,188.41	23,341,188.41	0.00	0.00	0.00
	001				APOYAR A GRUPOS VULNERABLES	0.00	16,385.52	0.00	16,385.52	16,385.52	16,385.52	16,385.52	0.00	0.00	0.00
	K038				MODERNIZACIÓN E INNOVACIÓN TECNOLÓGICA Y ADMINISTRATIVA.	0.00	16,385.52	0.00	16,385.52	16,385.52	16,385.52	16,385.52	0.00	0.00	0.00
	14				DIRECCIÓN DE ATENCIÓN CIUDADANA	0.00	16,385.52	0.00	16,385.52	16,385.52	16,385.52	16,385.52	0.00	0.00	0.00
	027				INTEGRAR A LA FAMILIA	18,335,800.00	3,819,355.42	3,470,103.39	18,684,852.03	18,684,852.03	18,684,852.03	18,684,852.03	0.00	0.00	0.00
	F029				FOMENTO A LA EDUCACION	18,335,600.00	3,819,355.42	3,470,103.39	18,684,852.03	18,684,852.03	18,684,852.03	18,684,852.03	0.00	0.00	0.00
	18				COORDINACIÓN DEL DIF	18,335,600.00	3,819,355.42	3,470,103.39	18,684,852.03	18,684,852.03	18,684,852.03	18,684,852.03	0.00	0.00	0.00
	031				ORGANIZACIÓN DE LA GESTIÓN Y PARTICIPACIÓN SOCIAL	4,320,020.00	1,243,485.83	923,554.07	4,639,950.86	4,639,950.86	4,639,950.86	4,639,950.86	0.00	0.00	0.00
	F027				ASISTENCIA SOCIAL Y ATENCIÓN A GRUPOS VULNERABLES.	4,320,020.00	1,243,485.83	923,554.07	4,639,950.86	4,639,950.86	4,639,950.86	4,639,950.86	0.00	0.00	0.00
	14				DIRECCIÓN DE ATENCIÓN CIUDADANA	4,320,020.00	1,243,485.83	923,554.07	4,639,950.86	4,639,950.86	4,639,950.86	4,639,950.86	0.00	0.00	0.00
3					DESARROLLO ECONOMICO	10,049,972.00	1,159,420.55	1,438,914.13	9,770,487.42	9,770,487.42	9,770,487.42	9,770,487.42	0.00	0.00	0.00
	1				ASUNTOS ECONOMICOS, COMERCIALES Y LABORALES EN GENERAL	2,726,532.00	354,166.39	504,325.54	2,576,372.85	2,576,372.85	2,576,372.85	2,576,372.85	0.00	0.00	0.00
	01				ASUNTOS ECONOMICOS Y COMERCIALES EN GENERAL	2,726,532.00	354,166.39	504,325.54	2,576,372.85	2,576,372.85	2,576,372.85	2,576,372.85	0.00	0.00	0.00
	045				FOMENTAR AL COMERCIO	2,726,532.00	354,166.39	504,325.54	2,576,372.85	2,576,372.85	2,576,372.65	2,576,372.85	0.00	0.00	0.00
	F034				FOMENTO A LA ACTIVIDAD EMPRESARIAL Y AL TURISMO	2,726,532.00	354,166.39	504,325.54	2,576,372.85	2,576,372.85	2,576,372.85	2,576,372.85	0.00	0.00	0.00
	07				DIRECCIÓN DE FOMENTO ECONOMICO Y TURISMO	2,726,532.00	354,166.39	504,325.54	2,576,372.85	2,576,372.85	2,576,372.85	2,576,372.85	0.00	0.00	0.00
	2				AGROPECUARIA, SILVICULTURA, PESCA Y CAZA	7,323,440.00	805,263.16	934,588.59	7,194,114.57	7,194,114.57	7,194,114.57	7,194,114.57	0.00	0.00	0.00
	01				AGROPECUARIA	7,323,440.00	805,263.16	934,588.59	7,194,114.57	7,194,114.57	7,194,114.57	7,194,114.57	0.00	0.00	0.00
	017				FOMENTAR EL DESARROLLO AGRÍCOLA DEL MUNICIPIO	7,323,440.00	805,263.16	934,588.59	7,194,114.57	7,194,114.57	7,194,114.57	7,194,114.57	0.00	0.00	0.00
	M001				ACTIVIDADES DE APOYO ADMINISTRATIVO	7,323,440.00	805,263.16	934,588.59	7,194,114.57	7,194,114.57	7,194,114.57	7,194,114.57	0.00	0.00	0.00
	06				DIRECCIÓN DE DESARROLLO	7,323,440.00	805,263.16	934,588.59	7,194,114.57	7,194,114.57	7,194,114.57	7,194,114.57	0.00	0.00	0.00


L.A.E. HECTOR MANUEL BARRAGANA PALMA
DIRECTOR DE PROGRAMACION



MUNICIPIO DE TENOSIQUE, TABASCO.
ESTADO ANALITICO FUNCIONAL PROGRAMATICO DEL PRESUPUESTO
CORTE AL MES DE: DICIEMBRE 2015
PROCEDENCIA: INGRESOS DE GESTIÓN MOD. INVERSION: PROGRAMA NORMAL

F I N	F U N	S U B F	A I	P.P U.R.	Descripción	Adecuaciones					Saldos				
						Autorizado	Ampliaciones	Reducciones	Modificado	Comprometido	Devengado	Ejercido	Por Comprometer	Por Devengar	Devengado por Ejercer
					Presupuesto Total	10,687,561.36	30,073,496.49	21,873,390.40	18,667,667.45	17,021,622.21	17,021,622.21	17,021,622.21	1,866,045.24	0.00	0.00
1					GOBIERNO	7,649,726.27	15,871,894.56	19,346,606.36	4,375,014.47	2,508,969.23	2,508,969.23	2,508,969.23	1,866,045.24	0.00	0.00
	3				COORDINACION DE LA POLITICA DE GOBIERNO	0.00	1,463,617.55	22,205.52	1,441,412.03	1,441,412.03	1,441,412.03	1,441,412.03	0.00	0.00	0.00
		01			PRESIDENCIA/GUBERNATURA	0.00	1,223,617.55	22,205.46	1,201,412.09	1,201,412.09	1,201,412.09	1,201,412.09	0.00	0.00	0.00
			003		ASESORIA, COORDINACIÓN, DIFUSIÓN Y APOYO DE LAS ACTIVIDADES DEL PRESIDENTE	0.00	1,223,617.55	22,205.46	1,201,412.09	1,201,412.09	1,201,412.09	1,201,412.09	0.00	0.00	0.00
				P005	POLITICA Y GOBIERNO	0.00	1,223,617.55	22,205.46	1,201,412.09	1,201,412.09	1,201,412.09	1,201,412.09	0.00	0.00	0.00
				01	PRESIDENCIA	0.00	1,223,617.55	22,205.46	1,201,412.09	1,201,412.09	1,201,412.09	1,201,412.09	0.00	0.00	0.00
				04	FUNCION PUBLICA	0.00	240,000.00	0.08	239,999.94	239,999.94	239,999.94	239,999.94	0.00	0.00	0.00
				007	CONTROL Y EVALUACIÓN DEL GASTO PÚBLICO	0.00	240,000.00	0.06	239,999.94	239,999.94	239,999.94	239,999.94	0.00	0.00	0.00
				P018	EVALUACIÓN DEL DESEMPEÑO	0.00	240,000.00	0.06	239,999.94	239,999.94	239,999.94	239,999.94	0.00	0.00	0.00
				04	DIRECCIÓN DE PROGRAMACIÓN	0.00	240,000.00	0.06	239,999.94	239,999.94	239,999.94	239,999.94	0.00	0.00	0.00
5					ASUNTOS FINANCIEROS Y HACENDARIOS	7,849,726.27	13,600,670.01	19,324,400.64	2,125,995.44	259,950.20	259,950.20	259,950.20	1,866,045.24	0.00	0.00
				01	ASUNTOS FINANCIEROS	7,849,726.27	13,331,670.01	19,315,351.04	1,866,045.24	0.00	0.00	0.00	1,866,045.24	0.00	0.00
				032	PLANEACIÓN Y PROGRAMACIÓN PRESUPUESTARIA	7,849,726.27	13,331,670.01	19,315,351.04	1,866,045.24	0.00	0.00	0.00	1,866,045.24	0.00	0.00
				P023	PLANEACIÓN Y PROGRAMACIÓN PRESUPUESTARIA	7,849,726.27	13,331,670.01	19,315,351.04	1,866,045.24	0.00	0.00	0.00	1,866,045.24	0.00	0.00
				04	DIRECCIÓN DE PROGRAMACIÓN	7,849,726.27	13,331,670.01	19,315,351.04	1,866,045.24	0.00	0.00	0.00	1,866,045.24	0.00	0.00
				02	ASUNTOS HACENDARIOS	0.00	269,000.00	9,049.80	259,950.20	259,950.20	259,950.20	259,950.20	0.00	0.00	0.00
				026	HACIENDA PÚBLICA RESPONSABLE, EFICIENTE Y TRANSPARENTE	0.00	24,000.00	1,322.00	22,678.00	22,678.00	22,678.00	22,678.00	0.00	0.00	0.00
				K038	MODERNIZACIÓN E INNOVACIÓN TECNOLÓGICA Y ADMINISTRATIVA.	0.00	24,000.00	1,322.00	22,678.00	22,678.00	22,678.00	22,678.00	0.00	0.00	0.00
				03	DIRECCIÓN DE FINANZAS	0.00	24,000.00	1,322.00	22,678.00	22,678.00	22,678.00	22,678.00	0.00	0.00	0.00
				033	POLITICA DE INGRESOS EFICIENTE Y EQUITATIVA	0.00	245,000.00	7,727.80	237,272.20	237,272.20	237,272.20	237,272.20	0.00	0.00	0.00
				P022	HACIENDA PÚBLICA MUNICIPAL	0.00	245,000.00	7,727.80	237,272.20	237,272.20	237,272.20	237,272.20	0.00	0.00	0.00
				03	DIRECCIÓN DE FINANZAS	0.00	245,000.00	7,727.80	237,272.20	237,272.20	237,272.20	237,272.20	0.00	0.00	0.00
8					OTROS SERVICIOS	0.00	807,607.00	0.00	807,607.00	807,607.00	807,607.00	807,607.00	0.00	0.00	0.00
				05	OTROS	0.00	807,607.00	0.00	807,607.00	807,607.00	807,607.00	807,607.00	0.00	0.00	0.00
				040	SERVICIOS DE APOYO ADMINISTRATIVO	0.00	807,607.00	0.00	807,607.00	807,607.00	807,607.00	807,607.00	0.00	0.00	0.00
				M001	ACTIVIDADES DE APOYO ADMINISTRATIVO	0.00	807,607.00	0.00	807,607.00	807,607.00	807,607.00	807,607.00	0.00	0.00	0.00
				10	DIRECCIÓN DE ADMINISTRACIÓN	0.00	807,607.00	0.00	807,607.00	807,607.00	807,607.00	807,607.00	0.00	0.00	0.00
2					DESARROLLO SOCIAL	2,837,835.09	8,237,061.60	1,880,970.64	9,193,926.05	9,193,926.05	9,193,926.05	9,193,926.05	0.00	0.00	0.00
				1	PROTECCION AMBIENTAL	0.00	135,000.00	2,600.00	132,400.00	132,400.00	132,400.00	132,400.00	0.00	0.00	0.00
				01	ORDENACION DE DESECHOS	0.00	135,000.00	2,600.00	132,400.00	132,400.00	132,400.00	132,400.00	0.00	0.00	0.00
				006	CONSTRUCCIÓN, MANTENIMIENTO Y REHABILITACIÓN	0.00	135,000.00	2,600.00	132,400.00	132,400.00	132,400.00	132,400.00	0.00	0.00	0.00
				E048	RECOLECCIÓN, TRASLADO Y DISPOSICIÓN FINAL DE RESIDUOS SÓLIDOS.	0.00	135,000.00	2,600.00	132,400.00	132,400.00	132,400.00	132,400.00	0.00	0.00	0.00
				08	DIRECCIÓN DE OBRAS, ORDENAMIENTO TERRITORIAL Y SERVICIOS MUNICIPALES	0.00	135,000.00	2,600.00	132,400.00	132,400.00	132,400.00	132,400.00	0.00	0.00	0.00
2					VIVIENDA Y SERVICIOS A LA COMUNIDAD	0.00	2,740,345.48	3,100.71	2,737,244.77	2,737,244.77	2,737,244.77	2,737,244.77	0.00	0.00	0.00
				01	URBANIZACION	0.00	2,633,837.29	2,000.00	2,631,837.29	2,631,837.29	2,631,837.29	2,631,837.29	0.00	0.00	0.00



MUNICIPIO DE TENOSIQUE, TABASCO.
ESTADO ANALITICO FUNCIONAL PROGRAMATICO DEL PRESUPUESTO
CORTE AL MES DE: DICIEMBRE 2015
PROCEDENCIA: INGRESOS DE GESTIÓN MOD. INVERSION: PROGRAMA NORMAL

F I N	F U N	S U B F	A I	P.P U.R.	Descripción	Autorizado	Adecuaciones			Comprometido	Devengado	Ejercido	Saldos		
							Ampliaciones	Reducciones	Modificado				Por Comprometer	Por Devengar	Devengado por Ejercer
				013	DESARROLLO URBANO Y ORDENAMIENTO TERRITORIAL	0.00	2,515,837.29	0.00	2,515,837.29	2,515,837.29	2,515,837.29	2,515,837.29	0.00	0.00	0.00
			P002		PLANEACIÓN DEL DESARROLLO URBANO Y ORDENAMIENTO TERRITORIAL	0.00	2,515,837.29	0.00	2,515,837.29	2,515,837.29	2,515,837.29	2,515,837.29	0.00	0.00	0.00
			08		DIRECCIÓN DE OBRAS, ORDENAMIENTO TERRITORIAL Y SERVICIOS MUNICIPALES	0.00	2,515,837.29	0.00	2,515,837.29	2,515,837.29	2,515,837.29	2,515,837.29	0.00	0.00	0.00
			040		SERVICIOS DE APOYO ADMINISTRATIVO	0.00	118,000.00	2,000.00	116,000.00	116,000.00	116,000.00	116,000.00	0.00	0.00	0.00
			M001		ACTIVIDADES DE APOYO ADMINISTRATIVO	0.00	118,000.00	2,000.00	116,000.00	116,000.00	116,000.00	116,000.00	0.00	0.00	0.00
			08		DIRECCIÓN DE OBRAS, ORDENAMIENTO TERRITORIAL Y SERVICIOS MUNICIPALES	0.00	118,000.00	2,000.00	116,000.00	116,000.00	116,000.00	116,000.00	0.00	0.00	0.00
			05		VIVIENDA	0.00	59,508.19	0.71	59,507.48	59,507.48	59,507.48	59,507.48	0.00	0.00	0.00
			002		APOYAR A LA VIVIENDA SOCIAL	0.00	59,508.19	0.71	59,507.48	59,507.48	59,507.48	59,507.48	0.00	0.00	0.00
			F015		APOYO A LA VIVIENDA	0.00	59,508.19	0.71	59,507.48	59,507.48	59,507.48	59,507.48	0.00	0.00	0.00
			08		DIRECCIÓN DE OBRAS, ORDENAMIENTO TERRITORIAL Y SERVICIOS MUNICIPALES	0.00	59,508.19	0.71	59,507.48	59,507.48	59,507.48	59,507.48	0.00	0.00	0.00
			06		SERVICIOS COMUNALES	0.00	47,000.00	1,100.00	45,900.00	45,900.00	45,900.00	45,900.00	0.00	0.00	0.00
			013		DESARROLLO URBANO Y ORDENAMIENTO TERRITORIAL	0.00	47,000.00	1,100.00	45,900.00	45,900.00	45,900.00	45,900.00	0.00	0.00	0.00
			E049		MANTENIMIENTO Y LIMPIEZA A VIALIDADES Y ESPACIOS PÚBLICOS.	0.00	47,000.00	1,100.00	45,900.00	45,900.00	45,900.00	45,900.00	0.00	0.00	0.00
			08		DIRECCIÓN DE OBRAS, ORDENAMIENTO TERRITORIAL Y SERVICIOS MUNICIPALES	0.00	47,000.00	1,100.00	45,900.00	45,900.00	45,900.00	45,900.00	0.00	0.00	0.00
			4		RECREACION, CULTURA Y OTRAS MANIFESTACIONES SOCIALES	2,837,835.09	3,024,489.12	766,598.67	5,095,725.34	5,095,725.34	5,095,725.34	5,095,725.34	0.00	0.00	0.00
			01		DEPORTE Y RECREACION	0.00	2,352,511.13	256,878.66	2,095,632.47	2,095,632.47	2,095,632.47	2,095,632.47	0.00	0.00	0.00
			036		PROMOCIÓN DE LA RECREACIÓN Y EL DEPORTE EN ZONAS URBANAS Y RURALES	0.00	2,352,511.13	256,878.66	2,095,632.47	2,095,632.47	2,095,632.47	2,095,632.47	0.00	0.00	0.00
			F031		FOMENTO AL DEPORTE Y RECREACIÓN	0.00	2,352,511.13	256,878.66	2,095,632.47	2,095,632.47	2,095,632.47	2,095,632.47	0.00	0.00	0.00
			09		DIRECCIÓN DE EDUCACIÓN, CULTURA Y RECREACIÓN	0.00	2,352,511.13	256,878.66	2,095,632.47	2,095,632.47	2,095,632.47	2,095,632.47	0.00	0.00	0.00
			02		CULTURA	2,837,835.09	671,977.99	509,720.21	3,000,092.87	3,000,092.87	3,000,092.87	3,000,092.87	-0.00	0.00	0.00
			021		FOMENTAR LA CULTURA EN EL MUNICIPIO	2,837,835.09	520,627.99	507,517.27	2,850,945.81	2,850,945.81	2,850,945.81	2,850,945.81	0.00	0.00	0.00
			F030		FOMENTO A LA CULTURA Y LAS ARTES	2,837,835.09	520,627.99	507,517.27	2,850,945.81	2,850,945.81	2,850,945.81	2,850,945.81	0.00	0.00	0.00
			09		DIRECCIÓN DE EDUCACIÓN, CULTURA Y RECREACIÓN	2,837,835.09	520,627.99	507,517.27	2,850,945.81	2,850,945.81	2,850,945.81	2,850,945.81	0.00	0.00	0.00
			027		INTEGRAR A LA FAMILIA	0.00	151,350.00	2,202.94	149,147.06	149,147.06	149,147.06	149,147.06	0.00	0.00	0.00
			F030		FOMENTO A LA CULTURA Y LAS ARTES	0.00	151,350.00	2,202.94	149,147.06	149,147.06	149,147.06	149,147.06	0.00	0.00	0.00
			18		COORDINACIÓN DEL DIF	0.00	151,350.00	2,202.94	149,147.06	149,147.06	149,147.06	149,147.06	0.00	0.00	0.00
			6		PROTECCION SOCIAL	0.00	2,337,227.00	1,108,671.06	1,228,555.94	1,228,555.94	1,228,555.94	1,228,555.94	0.00	0.00	0.00
			05		ALIMENTACION Y NUTRICION	0.00	1,150,000.00	750,000.00	400,000.00	400,000.00	400,000.00	400,000.00	0.00	0.00	0.00
			001		APOYAR A GRUPOS VULNERABLES	0.00	1,150,000.00	750,000.00	400,000.00	400,000.00	400,000.00	400,000.00	0.00	0.00	0.00
			F027		ASISTENCIA SOCIAL Y ATENCIÓN A GRUPOS VULNERABLES.	0.00	1,150,000.00	750,000.00	400,000.00	400,000.00	400,000.00	400,000.00	0.00	0.00	0.00
			18		COORDINACIÓN DEL DIF	0.00	1,150,000.00	750,000.00	400,000.00	400,000.00	400,000.00	400,000.00	0.00	0.00	0.00
			09		OTROS DE SEOURIDAD SOCIAL Y ASISTENCIA SOCIAL	0.00	1,187,227.00	358,671.06	828,555.94	828,555.94	828,555.94	828,555.94	0.00	0.00	0.00
			001		APOYAR A GRUPOS VULNERABLES	0.00	1,187,227.00	358,671.06	828,555.94	828,555.94	828,555.94	828,555.94	0.00	0.00	0.00
			F027		ASISTENCIA SOCIAL Y ATENCIÓN A GRUPOS VULNERABLES.	0.00	1,187,227.00	358,671.06	828,555.94	828,555.94	828,555.94	828,555.94	0.00	0.00	0.00
			14		DIRECCIÓN DE ATENCIÓN CIUDADANA	0.00	1,187,227.00	358,671.06	828,555.94	828,555.94	828,555.94	828,555.94	0.00	0.00	0.00



MUNICIPIO DE TENOSIQUE, TABASCO.
ESTADO ANALITICO FUNCIONAL PROGRAMATICO DEL PRESUPUESTO
CORTE AL MES DE: DICIEMBRE 2015
PROCEDENCIA: INGRESOS DE GESTIÓN MOD. INVERSION: PROGRAMA NORMAL

F I N	F U N	S U B P	A I	P.P U.R.	Descripción	Adecuaciones				Saldos					
						Autorizado	Ampliaciones	Reducciones	Modificado	Comprometido	Devengado	Ejercido	Por Comprometer	Por Devengar	Devengado por Ejercer
3					DESARROLLO ECONOMICO	0.00	5,964,540.33	645,813.40	5,318,726.93	5,318,726.93	5,318,726.93	5,318,726.93	0.00	0.00	0.00
1					ASUNTOS ECONOMICOS, COMERCIALES Y LABORALES EN GENERAL	0.00	6,500.00	5.00	8,495.00	8,495.00	8,495.00	8,495.00	0.00	0.00	0.00
	01				ASUNTOS ECONOMICOS Y COMERCIALES EN GENERAL	0.00	8,500.00	5.00	8,495.00	8,495.00	8,495.00	8,495.00	0.00	0.00	0.00
		024			FORMAR PARA EL TRABAJO	0.00	8,500.00	5.00	8,495.00	8,495.00	8,495.00	8,495.00	0.00	0.00	0.00
			K038		MODERNIZACIÓN E INNOVACIÓN TECNOLÓGICA Y ADMINISTRATIVA,	0.00	8,500.00	5.00	8,495.00	8,495.00	8,495.00	8,495.00	0.00	0.00	0.00
			07		DIRECCIÓN DE FOMENTO ECONÓMICO Y TURISMO	0.00	8,500.00	5.00	8,495.00	8,495.00	8,495.00	8,495.00	0.00	0.00	0.00
2					AGROPECUARIA, SILVICULTURA, PESCA Y CAZA	0.00	852,023.84	359,756.17	492,267.67	492,267.67	492,267.67	492,267.67	0.00	0.00	0.00
			01		AGROPECUARIA	0.00	852,023.84	359,756.17	492,267.67	492,267.67	492,267.67	492,267.67	0.00	0.00	0.00
			017		FOMENTAR EL DESARROLLO AGRÍCOLA DEL MUNICIPIO	0.00	256,340.25	27,316.03	229,024.22	229,024.22	229,024.22	229,024.22	0.00	0.00	0.00
			F032		FOMENTO A LA ACTIVIDAD AGRPECUARIA Y FORESTAL	0.00	233,203.25	27,316.03	205,887.22	205,887.22	205,887.22	205,887.22	0.00	0.00	0.00
			08		DIRECCIÓN DE DESARROLLO	0.00	233,203.25	27,316.03	205,887.22	205,887.22	205,887.22	205,887.22	0.00	0.00	0.00
			M001		ACTIVIDADES DE APOYO ADMINISTRATIVO	0.00	23,137.00	0.00	23,137.00	23,137.00	23,137.00	23,137.00	0.00	0.00	0.00
			06		DIRECCIÓN DE DESARROLLO	0.00	23,137.00	0.00	23,137.00	23,137.00	23,137.00	23,137.00	0.00	0.00	0.00
			019		FOMENTAR EL DESARROLLO PECUARIO DEL MUNICIPIO	0.00	595,683.59	332,440.14	263,243.45	263,243.45	263,243.45	263,243.45	0.00	0.00	0.00
			F032		FOMENTO A LA ACTIVIDAD AGRPECUARIA Y FORESTAL	0.00	596,683.59	332,440.14	263,243.45	263,243.45	263,243.45	263,243.45	0.00	0.00	0.00
			06		DIRECCIÓN DE DESARROLLO	0.00	595,683.59	332,440.14	263,243.45	263,243.45	263,243.45	263,243.45	0.00	0.00	0.00
5					TRANSPORTE	0.00	2,005,430.68	2,253.43	2,003,177.25	2,003,177.25	2,003,177.25	2,003,177.25	0.00	0.00	0.00
			01		TRANSPORTE POR CARRETERA	0.00	2,005,430.68	2,253.43	2,003,177.25	2,003,177.25	2,003,177.25	2,003,177.25	0.00	0.00	0.00
			006		CONSTRUCCIÓN, MANTENIMIENTO Y REHABILITACIÓN	0.00	2,005,430.68	2,253.43	2,003,177.25	2,003,177.25	2,003,177.25	2,003,177.25	0.00	0.00	0.00
			K040		INFRAESTRUCTURA CAMINERA	0.00	342,254.68	2,253.43	340,001.25	340,001.25	340,001.25	340,001.25	0.00	0.00	0.00
			08		DIRECCIÓN DE OBRAS, ORDENAMIENTO TERRITORIAL Y SERVICIOS MUNICIPALES	0.00	342,254.68	2,253.43	340,001.25	340,001.25	340,001.25	340,001.25	0.00	0.00	0.00
			M001		ACTIVIDADES DE APOYO ADMINISTRATIVO	0.00	1,663,176.00	0.00	1,663,176.00	1,663,176.00	1,663,176.00	1,663,176.00	0.00	0.00	0.00
			08		DIRECCIÓN DE OBRAS, ORDENAMIENTO TERRITORIAL Y SERVICIOS MUNICIPALES	0.00	1,663,176.00	0.00	1,663,176.00	1,663,176.00	1,663,176.00	1,663,176.00	0.00	0.00	0.00
7					TURISMO	0.00	3,098,585.81	283,798.80	2,814,787.01	2,814,787.01	2,814,787.01	2,814,787.01	0.00	0.00	0.00
			01		TURISMO	0.00	3,098,585.81	283,798.80	2,814,787.01	2,814,787.01	2,814,787.01	2,814,787.01	0.00	0.00	0.00
			023		FOMENTO TURISTICO	0.00	3,098,585.81	283,798.80	2,814,787.01	2,814,787.01	2,814,787.01	2,814,787.01	0.00	0.00	0.00
			F034		FOMENTO A LA ACTIVIDAD EMPRESARIAL Y AL TURISMO	0.00	3,098,585.81	283,798.80	2,814,787.01	2,814,787.01	2,814,787.01	2,814,787.01	0.00	0.00	0.00
			07		DIRECCIÓN DE FOMENTO ECONÓMICO Y TURISMO	0.00	3,098,585.81	283,798.80	2,814,787.01	2,814,787.01	2,814,787.01	2,814,787.01	0.00	0.00	0.00


 L.A.E. HECTOR MANUEL BATAHONA PALMA
 DIRECTOR DE PROGRAMACION




MUNICIPIO DE TENOSIQUE, TABASCO.
ESTADO ANALITICO FUNCIONAL PROGRAMATICO DEL PRESUPUESTO
CORTE AL MES DE: DICIEMBRE 2015
PROCEDENCIA: INGRESOS DE GESTIÓN MOD. INVERSION: REMANENTE

F I N	F U N	S U B F	A I	P.P	U.R.	Descripción	Adecuaciones					Saldos				
							Autorizado	Ampliaciones	Reducciones	Modificado	Comprometido	Devengado	Ejercido	Por Comprometer	Por Devengar	Devengado por Ejercer.
						Presupuesto Total	2,373,987.92	2,453,369.89	2,454,401.93	2,372,955.88	2,347,777.93	2,347,777.93	2,347,777.93	25,177.95	0.00	0.00
1						GOBIERNO	2,373,987.92	214,640.09	2,393,468.06	195,159.95	169,982.00	169,982.00	169,982.00	25,177.95	0.00	0.00
	5					ASUNTOS FINANCIEROS Y HACENDARIOS	2,373,987.92	87,640.09	2,392,299.06	69,328.95	44,151.00	44,151.00	44,151.00	25,177.95	0.00	0.00
		01				ASUNTOS FINANCIEROS	2,373,987.92	58,040.09	2,392,050.06	39,977.95	14,800.00	14,800.00	14,800.00	25,177.95	0.00	0.00
			032			PLANEACIÓN Y PROGRAMACIÓN PRESUPUESTARIA	2,373,987.92	58,040.09	2,392,050.06	39,977.95	14,800.00	14,800.00	14,800.00	25,177.95	0.00	0.00
				K038		MODERNIZACIÓN E INNOVACIÓN TECNOLÓGICA Y ADMINISTRATIVA.	0.00	15,000.00	200.00	14,800.00	14,800.00	14,800.00	14,800.00	0.00	0.00	0.00
					04	DIRECCIÓN DE PROGRAMACIÓN	0.00	15,000.00	200.00	14,800.00	14,800.00	14,800.00	14,800.00	0.00	0.00	0.00
					F023	PLANEACIÓN Y PROGRAMACIÓN PRESUPUESTARIA	2,373,987.92	43,040.09	2,391,850.06	25,177.95	0.00	0.00	0.00	25,177.95	0.00	0.00
					04	DIRECCIÓN DE PROGRAMACIÓN	2,373,987.92	43,040.09	2,391,850.06	25,177.95	0.00	0.00	0.00	25,177.95	0.00	0.00
					02	ASUNTOS HACENDARIOS	0.00	29,600.00	249.00	29,351.00	29,351.00	29,351.00	29,351.00	0.00	0.00	0.00
					026	HACIENDA PÚBLICA RESPONSABLE, EFICIENTE Y TRANSPARENTE	0.00	29,600.00	249.00	29,351.00	29,351.00	29,351.00	29,351.00	0.00	0.00	0.00
				K038		MODERNIZACIÓN E INNOVACIÓN TECNOLÓGICA Y ADMINISTRATIVA.	0.00	29,600.00	249.00	29,351.00	29,351.00	29,351.00	29,351.00	0.00	0.00	0.00
					03	DIRECCIÓN DE FINANZAS	0.00	29,600.00	249.00	29,351.00	29,351.00	29,351.00	29,351.00	0.00	0.00	0.00
					7	ASUNTOS DE ORDEN PUBLICO Y DE SEGURIDAD	0.00	127,000.00	1,169.00	125,831.00	125,831.00	125,831.00	125,831.00	0.00	0.00	0.00
					02	PROTECCION CIVIL	0.00	127,000.00	1,169.00	125,831.00	125,831.00	125,831.00	125,831.00	0.00	0.00	0.00
					044	SISTEMA MUNICIPAL DE PROTECCIÓN CIVIL	0.00	127,000.00	1,169.00	125,831.00	125,831.00	125,831.00	125,831.00	0.00	0.00	0.00
				K038		MODERNIZACIÓN E INNOVACIÓN TECNOLÓGICA Y ADMINISTRATIVA.	0.00	127,000.00	1,169.00	125,831.00	125,831.00	125,831.00	125,831.00	0.00	0.00	0.00
					17	UNIDAD DE PROTECCIÓN CIVIL	0.00	127,000.00	1,169.00	125,831.00	125,831.00	125,831.00	125,831.00	0.00	0.00	0.00
2						DESARROLLO SOCIAL	0.00	1,668,729.80	48,880.35	1,619,849.45	1,619,849.45	1,619,849.45	1,619,849.45	0.00	0.00	0.00
	2					VIVIENDA Y SERVICIOS A LA COMUNIDAD	0.00	328,282.16	22,643.48	305,638.68	305,638.68	305,638.68	305,638.68	0.00	0.00	0.00
		01				URBANIZACION	0.00	168,770.38	2.35	168,768.03	168,768.03	168,768.03	168,768.03	0.00	0.00	0.00
			001			APOYAR A GRUPOS VULNERABLES	0.00	168,770.38	2.35	168,768.03	168,768.03	168,768.03	168,768.03	0.00	0.00	0.00
				F027		ASISTENCIA SOCIAL Y ATENCIÓN A GRUPOS VULNERABLES.	0.00	168,770.38	2.35	168,768.03	168,768.03	168,768.03	168,768.03	0.00	0.00	0.00
					08	DIRECCIÓN DE OBRAS, ORDENAMIENTO TERRITORIAL Y SERVICIOS MUNICIPALES	0.00	168,770.38	2.35	168,768.03	168,768.03	168,768.03	168,768.03	0.00	0.00	0.00
					03	ABASTECIMIENTO DE AGUA	0.00	159,511.78	22,641.13	136,870.65	136,870.65	136,870.65	136,870.65	0.00	0.00	0.00
					001	APOYAR A GRUPOS VULNERABLES	0.00	159,511.78	22,641.13	136,870.65	136,870.65	136,870.65	136,870.65	0.00	0.00	0.00
					E001	SERVICIO DE AGUA POTABLE	0.00	159,511.78	22,641.13	136,870.65	136,870.65	136,870.65	136,870.65	0.00	0.00	0.00
					08	DIRECCIÓN DE OBRAS, ORDENAMIENTO TERRITORIAL Y SERVICIOS MUNICIPALES	0.00	159,511.78	22,641.13	136,870.65	136,870.65	136,870.65	136,870.65	0.00	0.00	0.00
					4	RECREACION, CULTURA Y OTRAS MANIFESTACIONES SOCIALES	0.00	1,128,120.00	7,878.28	1,120,241.72	1,120,241.72	1,120,241.72	1,120,241.72	0.00	0.00	0.00
					01	DEPORTE Y RECREACION	0.00	8,120.00	806.12	7,313.88	7,313.88	7,313.88	7,313.88	0.00	0.00	0.00
					041	SERVICIOS DE LIMPIEZA, MANTENIMIENTO Y REHABILITACIÓN A ESPACIOS PÚBLICOS	0.00	8,120.00	806.12	7,313.88	7,313.88	7,313.88	7,313.88	0.00	0.00	0.00
				K038		MODERNIZACIÓN E INNOVACIÓN TECNOLÓGICA Y ADMINISTRATIVA.	0.00	8,120.00	806.12	7,313.88	7,313.88	7,313.88	7,313.88	0.00	0.00	0.00
					09	DIRECCIÓN DE EDUCACIÓN, CULTURA Y RECREACIÓN	0.00	8,120.00	806.12	7,313.88	7,313.88	7,313.88	7,313.88	0.00	0.00	0.00
					02	CULTURA	0.00	1,120,000.00	7,072.16	1,112,927.84	1,112,927.84	1,112,927.84	1,112,927.84	0.00	0.00	0.00
					027	INTEGRAR A LA FAMILIA	0.00	1,120,000.00	7,072.16	1,112,927.84	1,112,927.84	1,112,927.84	1,112,927.84	0.00	0.00	0.00
					F030	FOMENTO A LA CULTURA Y LAS ARTES	0.00	1,120,000.00	7,072.16	1,112,927.84	1,112,927.84	1,112,927.84	1,112,927.84	0.00	0.00	0.00



MUNICIPIO DE TENOSIQUE, TABASCO.
ESTADO ANALITICO FUNCIONAL PROGRAMATICO DEL PRESUPUESTO
CORTE AL MES DE: DICIEMBRE 2015
PROCEDENCIA: INGRESOS DE GESTIÓN MOD. INVERSION: REMANENTE


F I N	F U N	S U B	A I	P.P. U.R.	Descripción	Autorizado	Adecuaciones		Modificado	Comprometido	Devengado	Ejercido	Saldos		
							Ampliaciones	Reducciones					Por Comprometer	Por Devengar	Devengado por Ejercer
					18 COORDINACIÓN DEL DIF	0.00	1,120,000.00	7,072.16	1,112,927.84	1,112,927.84	1,112,927.84	1,112,927.84	0.00	0.00	0.00
5					EDUCACION	0.00	67,500.00	17,000.00	50,500.00	50,500.00	50,500.00	50,500.00	0.00	0.00	0.00
	06				OTROS SERVICIOS EDUCATIVOS Y ACTIVIDADES INHERENTES	0.00	67,500.00	17,000.00	50,500.00	50,500.00	50,500.00	50,500.00	0.00	0.00	0.00
		014			DISEÑO Y APLICACIÓN DE LA POLITICA EDUCATIVA	0.00	67,500.00	17,000.00	50,500.00	50,500.00	50,500.00	50,500.00	0.00	0.00	0.00
			F029		FOMENTO A LA EDUCACION	0.00	67,500.00	17,000.00	50,500.00	50,500.00	50,500.00	50,500.00	0.00	0.00	0.00
				09	DIRECCIÓN DE EDUCACIÓN, CULTURA Y RECREACIÓN	0.00	67,500.00	17,000.00	50,500.00	50,500.00	50,500.00	50,500.00	0.00	0.00	0.00
6					PROTECCION SOCIAL	0.00	144,827.64	1,358.59	143,469.05	143,469.05	143,469.05	143,469.05	0.00	0.00	0.00
	05				ALIMENTACION Y NUTRICION	0.00	84,975.60	73.60	84,902.00	84,902.00	84,902.00	84,902.00	0.00	0.00	0.00
		001			APOYAR A GRUPOS VULNERABLES	0.00	64,975.60	73.60	64,902.00	64,902.00	64,902.00	64,902.00	0.00	0.00	0.00
			F027		ASISTENCIA SOCIAL Y ATENCIÓN A GRUPOS VULNERABLES.	0.00	64,975.60	73.60	64,902.00	64,902.00	64,902.00	64,902.00	0.00	0.00	0.00
				18	COORDINACIÓN DEL DIF	0.00	64,975.60	73.60	64,902.00	64,902.00	64,902.00	64,902.00	0.00	0.00	0.00
	08				OTROS GRUPOS VULNERABLES	0.00	79,852.04	1,284.99	78,567.05	78,567.05	78,567.05	78,567.05	0.00	0.00	0.00
		001			APOYAR A GRUPOS VULNERABLES	0.00	70,852.04	1,100.99	69,751.05	69,751.05	69,751.05	69,751.05	0.00	0.00	0.00
			K038		MODERNIZACIÓN E INNOVACIÓN TECNOLÓGICA Y ADMINISTRATIVA.	0.00	70,852.04	1,100.99	69,751.05	69,751.05	69,751.05	69,751.05	0.00	0.00	0.00
				18	COORDINACIÓN DEL DIF	0.00	70,852.04	1,100.99	69,751.05	69,751.05	69,751.05	69,751.05	0.00	0.00	0.00
	038				PROMOVER LA PERSPECTIVA DE LA EOUIDAD DE GENERO	0.00	9,000.00	184.00	8,816.00	8,816.00	8,816.00	8,816.00	0.00	0.00	0.00
		K038			MODERNIZACIÓN E INNOVACIÓN TECNOLÓGICA Y ADMINISTRATIVA.	0.00	9,000.00	184.00	8,816.00	8,816.00	8,816.00	8,816.00	0.00	0.00	0.00
3				15	DIRECCIÓN DE ATENCION A LAS MUJERES	0.00	9,000.00	184.00	8,816.00	8,816.00	8,816.00	8,816.00	0.00	0.00	0.00
					DESARROLLO ECONOMICO	0.00	570,000.00	12,053.52	557,946.48	557,946.48	557,946.48	557,946.48	0.00	0.00	0.00
	1				ASUNTOS ECONOMICOS, COMERCIALES Y LABORALES EN GENERAL	0.00	570,000.00	12,053.52	557,946.48	557,946.48	557,946.48	557,946.48	0.00	0.00	0.00
		01			ASUNTOS ECONOMICOS Y COMERCIALES EN GENERAL	0.00	570,000.00	12,053.52	557,946.48	557,946.48	557,946.48	557,946.48	0.00	0.00	0.00
			045		FOMENTAR AL COMERCIO	0.00	570,000.00	12,053.52	557,946.48	557,946.48	557,946.48	557,946.48	0.00	0.00	0.00
				F034	FOMENTO A LA ACTIVIDAD EMPRESARIAL Y AL TURISMO	0.00	570,000.00	12,053.52	557,946.48	557,946.48	557,946.48	557,946.48	0.00	0.00	0.00
				07	DIRECCIÓN DE FOMENTO ECONÓMICO Y TURISMO	0.00	570,000.00	12,053.52	557,946.48	557,946.48	557,946.48	557,946.48	0.00	0.00	0.00


L.A.E. HECTOR MANUEL BARRAGANA PALMA
DIRECTOR DE PROGRAMACION



MUNICIPIO DE TENOSIQUE, TABASCO.
ESTADO ANALITICO FUNCIONAL PROGRAMATICO DEL PRESUPUESTO
CORTE AL MES DE: DICIEMBRE 2015
PROCEDENCIA: CONVENIOS ESTATALES MOD. INVERSION: PROGRAMA NORMAL


F I N	F U N	S U B F	A I	P.P U.R.	Descripción	Autorizado	Adecuaciones		Modificado	Comprometido	Devengado	Ejercido	Saldos		
							Ampliaciones	Reducciones					Por Comprometer	Por Devengar	Devengado por Ejercer
Presupuesto Total						997,500.00	1,740,497.60	1,418,083.61	1,319,933.99	1,319,933.99	1,319,933.99	1,319,933.99	0.00	0.00	0.00
1					GOBIERNO	997,500.00	533,497.60	708,063.61	822,933.99	822,933.99	822,933.99	822,933.99	0.00	0.00	0.00
	7				ASUNTOS DE ORDEN PUBLICO Y DE SEGURIDAD	997,500.00	533,497.60	708,063.61	822,933.99	822,933.99	822,933.99	822,933.99	0.00	0.00	0.00
		03			OTROS ASUNTOS DE ORDEN PUBLICO Y SEGURIDAD	907,500.00	533,497.60	708,063.61	822,933.99	822,933.99	822,933.99	822,933.99	0.00	0.00	0.00
			009		COORDINACIÓN DEL SISTEMA MUNICIPAL DE TRANSITO	997,500.00	533,497.60	708,063.61	822,933.99	822,933.99	822,933.99	822,933.99	0.00	0.00	0.00
			E019		VIGILANCIA DE TRANSITO	997,500.00	533,497.60	708,063.61	822,933.99	822,933.99	822,933.99	822,933.99	0.00	0.00	0.00
				12	DIRECCIÓN DE TRÁNSITO	997,500.00	533,497.60	708,063.61	822,933.99	822,933.99	822,933.99	822,933.99	0.00	0.00	0.00
2					DESARROLLO SOCIAL	0.00	1,207,000.00	710,000.00	497,000.00	497,000.00	497,000.00	497,000.00	0.00	0.00	0.00
	1				PROTECCION AMBIENTAL	0.00	1,207,000.00	710,000.00	497,000.00	497,000.00	497,000.00	497,000.00	0.00	0.00	0.00
		01			ORDENACION DE DESECHOS	0.00	1,207,000.00	710,000.00	497,000.00	497,000.00	497,000.00	497,000.00	0.00	0.00	0.00
			039		SERVICIO DE RECOLECCIÓN, TRASLADO DE RESIDUOS SÓLIDOS	0.00	1,207,000.00	710,000.00	497,000.00	497,000.00	497,000.00	497,000.00	0.00	0.00	0.00
			M001		ACTIVIDADES DE APOYO ADMINISTRATIVO	0.00	1,207,000.00	710,000.00	497,000.00	497,000.00	497,000.00	497,000.00	0.00	0.00	0.00
				08	DIRECCIÓN DE OBRAS, ORDENAMIENTO TERRITORIAL Y SERVICIOS MUNICIPALES	0.00	1,207,000.00	710,000.00	497,000.00	497,000.00	497,000.00	497,000.00	0.00	0.00	0.00
3					DESARROLLO ECONOMICO	0.00	0.00	0.00	0.00	0.00	0.00	0.00	0.00	0.00	0.00
	5				TRANSPORTE	0.00	0.00	0.00	0.00	0.00	0.00	0.00	0.00	0.00	0.00
		01			TRANSPORTE POR CARRETERA	0.00	0.00	0.00	0.00	0.00	0.00	0.00	0.00	0.00	0.00
			006		CONSTRUCCIÓN, MANTENIMIENTO Y REHABILITACIÓN	0.00	0.00	0.00	0.00	0.00	0.00	0.00	0.00	0.00	0.00
			M001		ACTIVIDADES DE APOYO ADMINISTRATIVO	0.00	0.00	0.00	0.00	0.00	0.00	0.00	0.00	0.00	0.00
				08	DIRECCIÓN DE OBRAS, ORDENAMIENTO TERRITORIAL Y SERVICIOS MUNICIPALES	0.00	0.00	0.00	0.00	0.00	0.00	0.00	0.00	0.00	0.00



L.A.E. HECTOR MANUEL BARAHONA PALMA
DIRECTOR DE PROGRAMACION



MUNICIPIO DE TENOSIQUE, TABASCO.
ESTADO ANALITICO FUNCIONAL PROGRAMATICO DEL PRESUPUESTO
CORTE AL MES DE: DICIEMBRE 2015
PROCEDENCIA: CONVENIOS ESTATALES MOD. INVERSION: REMANENTE

F I N	F U N	S U B F	A I	P.P	U.R.	Descripción	Adecuaciones			Modificado	Comprometido	Devengado	Ejercido	Saldos		
							Autorizado	Ampliaciones	Reducciones					Por Comprometer	Por Devengar	Devengado por Ejercer
						Presupuesto Total	271,992.71	275,082.82	275,235.33	271,840.20	271,840.20	271,840.20	271,840.20	0.00	0.00	0.00
1						GOBIERNO	271,992.71	275,082.82	275,235.33	271,840.20	271,840.20	271,840.20	271,840.20	0.00	0.00	0.00
	7					ASUNTOS DE ORDEN PUBLICO Y DE SEOURIDAD	271,992.71	275,082.82	275,235.33	271,840.20	271,840.20	271,840.20	271,840.20	0.00	0.00	0.00
		03				OTRGS ASUNTOS DE ORDEN PUBLICO Y SEGURIDAD	271,992.71	275,082.82	275,235.33	271,840.20	271,840.20	271,840.20	271,840.20	0.00	0.00	0.00
			009			COORDINACIÓN DEL SISTEMA MUNICIPAL DE TRANSITO	271,992.71	275,082.82	275,235.33	271,840.20	271,840.20	271,840.20	271,840.20	0.00	0.00	0.00
				E019		VIGILANCIA DE TRANSITO	271,992.71	275,082.82	275,235.33	271,840.20	271,840.20	271,840.20	271,840.20	0.00	0.00	0.00
					12	DIRECCIÓN DE TRÁNSITO	271,992.71	275,082.82	275,235.33	271,840.20	271,840.20	271,840.20	271,840.20	0.00	0.00	0.00


 L.A.E. HECTOR MANUEL BATAJONA PALMA
 DIRECTOR DE PROGRAMACION



MUNICIPIO DE TENOSIQUE, TABASCO.
 ESTADO ANALITICO FUNCIONAL PROGRAMATICO DEL PRESUPUESTO
 CORTE AL MES DE: DICIEMBRE 2015
 PROCEDENCIA: RAMO 04. GOBERNACION MOD. INVERSION: PROGRAMA NORMAL


F I N	F U N	S U B F	A I	P, P U, R.	Descripción	Autorizado	Adecuaciones		Modificado	Comprometido	Devengado	Ejercido	Saldos		
							Ampliaciones	Reducciones					Por Comptometer	Por Devengar	Devengado por Ejercer
					Presupuesto Total	0.00	26,274,483.21	14,338,429.87	11,936,053.34	11,936,053.34	11,741,151.30	11,741,151.30	0.00	194,902.04	0.00
1					GOBIERNO	0.00	26,274,483.21	14,338,429.87	11,936,053.34	11,936,053.34	11,741,151.30	11,741,151.30	0.00	194,902.04	0.00
	7				ASUNTOS DE ORDEN PUBLICO Y DE SEGURIDAD	0.00	26,274,483.21	14,338,429.87	11,936,053.34	11,936,053.34	11,741,151.30	11,741,151.30	0.00	194,902.04	0.00
		01			POLICIA	0.00	24,300,883.21	14,338,197.54	9,962,685.67	9,962,685.67	9,767,783.63	9,767,783.63	0.00	194,902.64	0.00
			006		CONSTRUCCIÓN, MANTENIMIENTO Y REHABILITACIÓN	0.00	3,112,860.00	736,392.04	2,376,467.96	2,376,467.96	2,376,467.96	2,376,467.96	0.00	0.00	0.00
			E046		SALVAGUARDA DE LA INTEGRIDAD FISICA Y PATRIMONIAL DE LOS HABITANTES	0.00	3,112,860.00	736,392.04	2,376,467.96	2,376,467.96	2,376,467.96	2,376,467.96	0.00	0.00	0.00
				11	DIRECCIÓN DE SEGURIDAD PÚBLICA	0.00	3,112,860.00	736,392.04	2,376,467.96	2,376,467.96	2,376,467.96	2,376,467.96	0.00	0.00	0.00
				008	COORDINACIÓN DEL SISTEMA MUNICIPAL DE SEGURIDAD PÚBLICA	0.00	21,188,023.21	13,601,805.50	7,586,217.71	7,586,217.71	7,391,315.67	7,391,315.67	0.00	194,902.04	0.00
			E046		SALVAGUARDA DE LA INTEGRIDAD FISICA Y PATRIMONIAL DE LOS HABITANTES	0.00	10,296,623.21	13,524,142.49	5,772,480.72	5,772,480.72	5,772,480.72	5,772,480.72	0.00	0.00	0.00
				11	DIRECCIÓN DE SEGURIDAD PÚBLICA	0.00	19,296,623.21	13,524,142.49	5,772,480.72	5,772,480.72	5,772,480.72	5,772,480.72	0.00	0.00	0.00
				K038	MODERNIZACIÓN E INNOVACIÓN TECNOLÓGICA Y ADMINISTRATIVA.	0.00	1,891,400.00	77,663.01	1,813,736.99	1,813,736.99	1,618,834.95	1,618,834.95	0.00	194,902.04	0.00
				11	DIRECCIÓN DE SEGURIDAD PÚBLICA	0.00	1,891,400.00	77,663.01	1,813,736.99	1,813,736.99	1,618,834.95	1,618,834.95	0.00	194,902.04	0.00
		03			OTROS ASUNTOS DE ORDEN PUBLICO Y SEGURIDAD	0.00	1,973,600.00	232.33	1,973,367.67	1,973,367.67	1,973,367.67	1,973,367.67	0.00	0.00	0.00
			006		CONSTRUCCIÓN, MANTENIMIENTO Y REHABILITACIÓN	0.00	1,973,600.00	232.33	1,973,367.67	1,973,367.67	1,973,367.67	1,973,367.67	0.00	0.00	0.00
				K028	INFRAESTRUCTURA PARA LA SEGURIDAD PÚBLICA	0.00	1,973,600.00	232.33	1,973,367.67	1,973,367.67	1,973,367.67	1,973,367.67	0.00	0.00	0.00
				08	DIRECCIÓN DE OBRAS, ORDENAMIENTO TERRITORIAL Y SERVICIOS MUNICIPALES	0.00	1,973,600.00	232.33	1,973,367.67	1,973,367.67	1,973,367.67	1,973,367.67	0.00	0.00	0.00


 L.A.E. HECTOR MANUEL BARAHONA PADUA
 DIRECTOR DE PROGRAMACION



MUNICIPIO DE TENOSIQUE, TABASCO.
ESTADO ANALITICO FUNCIONAL PROGRAMATICO DEL PRESUPUESTO
CORTE AL MES DE: DICIEMBRE 2015
PROCEDENCIA: RAMO 04. GOBERNACION MOD. INVERSION: REFRENDO

F I N	F U N	S U B F	A I	P.P	U.R.	Descripción	Autorizado	Adecuaciones		Modificado	Comprometido	Devengado	Ejercido	Saldos		
								Ampliaciones	Reducciones					Por Comprometer	Por Devengar	Devengado por Ejercer
						Presupuesto Total	2,068,858.44	270.60	270.60	2,068,858.44	2,068,587.84	1,972,075.79	1,972,075.79	270.60	96,512.05	0.00
1						GOBIERNO	2,068,858.44	270.60	270.60	2,068,858.44	2,068,587.84	1,972,075.79	1,972,075.79	270.60	96,512.05	0.00
	7					ASUNTOS DE ORDEN PUBLICO Y DE SEGURIDAD	2,068,858.44	270.60	270.60	2,068,858.44	2,068,587.84	1,972,075.79	1,972,075.79	270.60	96,512.05	0.00
		01				POLICIA	2,068,858.44	270.60	270.60	2,068,858.44	2,068,587.84	1,972,075.79	1,972,075.79	270.60	96,512.05	0.00
			008			COORDINACIÓN DEL SISTEMA MUNICIPAL DE SEGURIDAD PÚBLICA	2,068,858.44	270.60	270.60	2,068,858.44	2,068,587.84	1,972,075.79	1,972,075.79	270.60	96,512.05	0.00
				E048		SALVAGUARDA DE LA INTEGRIDAD FISICA Y PATRIMONIAL DE LOS HABITANTES	200,203.04	0.00	0.00	200,203.94	200,203.94	200,203.94	200,203.94	0.00	0.00	0.00
					11	DIRECCIÓN DE SEGURIDAD PÚBLICA	200,203.94	0.00	0.00	200,203.94	200,203.94	200,203.94	200,203.94	0.00	0.00	0.00
					K038	MODERNIZACIÓN E INNOVACIÓN TECNOLÓGICA Y ADMINISTRATIVA.	1,868,654.50	270.60	270.60	1,868,654.50	1,868,383.90	1,771,871.85	1,771,871.85	270.60	96,512.05	0.00
					11	DIRECCIÓN DE SEGURIDAD PÚBLICA	1,868,654.50	270.60	270.60	1,868,654.50	1,868,383.90	1,771,871.85	1,771,871.85	270.60	96,512.05	0.00

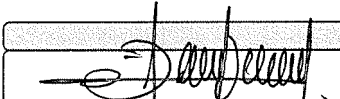

 L.A.E. HECHEM MANUEL BARRAHONA BALMA
 DIRECTOR DE PROGRAMACION



MUNICIPIO DE TENOSIQUE, TABASCO.
ESTADO ANALITICO FUNCIONAL PROGRAMATICO DEL PRESUPUESTO
CORTE AL MES DE: DICIEMBRE 2015

PROCEDENCIA: RAMO 15. DESARROLLO AGRARIO, TERRITORIAL Y URBANO MOD. INVERSION: PROGRAMA NORMAL

F I N	F U N	S U B F	A I	P.P. U.R.	Descripción	Autorizado	Adecuaciones		Modificado	Comprometido	Oevengado	Ejercido	Saldos		
							Ampliaciones	Reducciones					Por Comprometer	Por Devengar	Devengado por Ejercer
					Presupuesto Total	0.00	9,729,098.04	4,961,972.49	4,757,125.55	4,718,413.83	4,718,413.83	4,718,413.83	43,711.72	0.00	0.00
1					GOBIERNO	0.00	4,913,260.75	4,864,549.03	48,711.72	0.00	0.00	0.00	43,711.72	0.00	0.00
	8				GTROS SERVICIOS	0.00	4,913,260.75	4,864,549.03	48,711.72	0.00	0.00	0.00	43,711.72	0.00	0.00
		05			OTROS	0.00	4,913,260.75	4,864,549.03	48,711.72	0.00	0.00	0.00	43,711.72	0.00	0.00
			013		DESARROLLO URBANO Y ORDENAMIENTO TERRITORIAL	0.00	4,913,260.75	4,864,549.03	48,711.72	0.00	0.00	0.00	43,711.72	0.00	0.00
				P002	PLANEACIÓN DEL DESARROLLO URBANO Y ORDENAMIENTO TERRITORIAL	0.00	4,913,250.75	4,854,549.03	48,711.72	0.00	0.00	0.00	43,711.72	0.00	0.00
				08	DIRECCIÓN DE OBRAS, ORDENAMIENTO TERRITORIAL Y SERVICIOS MUNICIPALES	0.00	4,913,260.75	4,864,549.03	48,711.72	0.00	0.00	0.00	43,711.72	0.00	0.00
2					DESARROLLO SOCIAL	0.00	4,815,837.29	97,423.46	4,718,413.83	4,718,413.83	4,718,413.83	4,718,413.83	0.00	0.00	0.00
	4				RECREACION, CULTURA Y OTRAS MANIFESTACIONES SOCIALES	0.00	4,815,837.29	97,423.46	4,718,413.83	4,718,413.83	4,718,413.83	4,718,413.83	0.00	0.00	0.00
		01			DEPORTE Y RECREACION	0.00	4,815,837.29	97,423.46	4,718,413.83	4,718,413.83	4,718,413.83	4,718,413.83	0.00	0.00	0.00
			006		CONSTRUCCIÓN, MANTENIMIENTO Y REHABILITACIÓN	0.00	4,815,837.29	97,423.46	4,718,413.83	4,718,413.83	4,718,413.83	4,718,413.83	0.00	0.00	0.00
				K036	INFRAESTRUCTURA RECREATIVA	0.00	4,815,837.29	97,423.46	4,718,413.83	4,718,413.83	4,718,413.83	4,718,413.83	0.00	0.00	0.00
				08	DIRECCIÓN DE OBRAS, ORDENAMIENTO TERRITORIAL Y SERVICIOS MUNICIPALES	0.00	4,815,837.29	97,423.46	4,718,413.83	4,718,413.83	4,718,413.83	4,718,413.83	0.00	0.00	0.00



L.A.E. HECTOR MANUEL BARAHONA PALMA
DIRECTOR DE PROGRAMACION



MUNICIPIO DE TENOSIQUE, TABASCO.
ESTADO ANALITICO FUNCIONAL PROGRAMATICO DEL PRESUPUESTO
CORTE AL MES DE: DICIEMBRE 2015

PROCEDENCIA: RAMO 16. MEDIO AMBIENTE Y RECURSOS NATURALES MOD. INVERSION: PROGRAMA NORMAL


F I N	F U N	S U B F	A I	P P	U R.	Descripción	Autorizado	Adecuaciones		Modificado	Comprometido	Devengado	Ejercido	Saldos		
								Ampliaciones	Reducciones					Por Comprometer	Por Devengar	Devengado por Ejercer
Presupuesto Total							0.00	110,219,905.81	65,643,242.81	44,576,663.00	43,523,993.90	27,376,589.55	27,376,589.55	1,052,669.10	16,147,404.35	0.00
1						GOBIERNO	0.00	45,648,978.00	44,576,663.00	1,072,315.00	1,034,439.05	918,957.15	918,957.15	37,875.95	115,481.90	0.00
8						OTROS SERVICIOS	0.00	45,648,978.00	44,576,663.00	1,072,315.00	1,034,439.05	918,957.15	918,957.15	37,875.95	115,481.90	0.00
	05					OTROS	0.00	45,648,978.00	44,576,863.00	1,072,315.00	1,034,439.05	918,957.15	918,957.15	37,875.95	115,481.90	0.00
		007				CONTRDL Y EVALUACIÓN DEL GASTO PÚBLICO	0.00	1,072,315.00	0.00	1,072,315.00	1,034,439.05	918,957.15	918,957.15	37,875.95	115,481.90	0.00
			0001			EVALUACION Y CONTROL	0.00	1,072,315.00	0.00	1,072,315.00	1,034,439.05	918,957.15	918,957.15	37,875.95	115,481.90	0.00
				08		DIRECCIÓN DE OBRAS, ORDENAMIENTO TERRITORIAL Y SERVICIOS MUNICIPALES	0.00	1,072,315.00	0.00	1,072,315.00	1,034,439.05	918,957.15	918,957.15	37,875.95	115,481.90	0.00
					013	DESARROLLO URBANO Y ORDENAMIENTO TERRITORIAL	0.00	44,576,663.00	44,576,663.00	0.00	0.00	0.00	0.00	0.00	0.00	0.00
					P002	PLANEACIÓN DEL DESARROLLO URBANO Y ORDENAMIENTO TERRITORIAL	0.00	44,576,663.00	44,576,663.00	0.00	0.00	0.00	0.00	0.00	0.00	0.00
					08	DIRECCIÓN DE OBRAS, ORDENAMIENTO TERRITORIAL Y SERVICIOS MUNICIPALES	0.00	44,576,663.00	44,576,663.00	0.00	0.00	0.00	0.00	0.00	0.00	0.00
2						DESARROLLO SOCIAL	0.00	64,570,927.81	21,066,579.81	43,504,348.00	42,489,554.85	26,457,632.40	26,457,632.40	1,014,793.15	16,031,922.45	0.00
2						VIVIENDA Y SERVICIOS A LA COMUNIDAD	0.00	64,570,927.81	21,066,579.81	43,504,348.00	42,489,554.85	26,457,632.40	26,457,632.40	1,014,793.15	16,031,922.45	0.00
	03					ABASTECIMIENTO DE AGUA	0.00	64,570,927.81	21,066,579.81	43,504,348.00	42,489,554.85	26,457,632.40	26,457,632.40	1,014,793.15	16,031,922.45	0.00
		006				CONSTRUCCIÓN, MANTENIMIENTO Y REHABILITACIÓN	0.00	64,570,927.81	21,066,579.81	43,504,348.00	42,489,554.85	26,457,632.40	26,457,632.40	1,014,793.15	16,031,922.45	0.00
			K002			INFRAESTRUCTURA PARA AGUA POTABLE	0.00	64,570,927.81	21,066,579.81	43,504,348.00	42,489,554.85	26,457,632.40	26,457,632.40	1,014,793.15	16,031,922.45	0.00
				08		DIRECCIÓN DE OBRAS, ORDENAMIENTO TERRITORIAL Y SERVICIOS MUNICIPALES	0.00	64,570,927.81	21,066,579.81	43,504,348.00	42,489,554.85	26,457,632.40	26,457,632.40	1,014,793.15	16,031,922.45	0.00


L. A. E. HECTOR MANUEL ESPERAZONA PALMA
DIRECTOR DE PROGRAMACION



MUNICIPIO DE TENOSIQUE, TABASCO.
ESTADO ANALITICO FUNCIONAL PROGRAMATICO DEL PRESUPUESTO
CORTE AL MES DE: DICIEMBRE 2015
PROCEDENCIA: RAMO 16. MEDIO AMBIENTE Y RECURSOS NATURALES MOD. INVERSION: REFRENDO

F I N	F U N	S U B F	A I	P.P. U.R.	Descripción	Autorizado	Adecuaciones		Modificado	Comprometido	Devengado	Ejercido	Saldos		
							Ampliaciones	Reducciones					Por Comprometer	Por Devengar	Devengado por Ejercer
					Presupuesto Total	5,522,702.28	2,220,241.49	2,292,236.42	5,450,707.33	5,450,707.33	5,450,707.33	5,450,707.33	0.00	0.00	0.00
1					OBIERNO	0.00	71,994.93	71,994.93	0.00	0.00	0.00	0.00	0.00	0.00	0.00
	8				OTROS SERVICIOS	0.00	71,994.93	71,994.93	0.00	0.00	0.00	0.00	0.00	0.00	0.00
		05			OTROS	0.00	71,994.93	71,994.93	0.00	0.00	0.00	0.00	0.00	0.00	0.00
			013		DESARROLLO URBANO Y ORDENAMIENTO TERRITORIAL	0.00	71,994.93	71,994.93	0.00	0.00	0.00	0.00	0.00	0.00	0.00
				P002	PLANEACIÓN DEL DESARROLLO URBANO Y ORDENAMIENTO TERRITORIAL	0.00	71,994.93	71,994.93	0.00	0.00	0.00	0.00	0.00	0.00	0.00
				08	DIRECCIÓN DE OBRAS, ORDENAMIENTO TERRITORIAL Y SERVICIOS MUNICIPALES	0.00	71,994.93	71,994.93	0.00	0.00	0.00	0.00	0.00	0.00	0.00
2					DESARROLLO SOCIAL	5,522,702.26	2,148,246.56	2,220,241.49	5,450,707.33	5,450,707.33	5,450,707.33	5,450,707.33	0.00	0.00	0.00
	1				PROTECCION AMBIENTAL	2,148,246.56	2,148,246.56	2,187,844.67	2,108,648.45	2,108,648.45	2,108,648.45	2,108,648.45	0.00	0.00	0.00
		03			ORDENACION DE AGUAS RESIDUALES, DRENAJE Y ALCANTARILLADO	2,148,246.56	2,148,246.56	2,187,844.67	2,108,648.45	2,108,648.45	2,108,648.45	2,108,648.45	0.00	0.00	0.00
			006		CONSTRUCCIÓN, MANTENIMIENTO Y REHABILITACIÓN	2,148,246.58	2,148,246.56	2,187,844.67	2,108,648.45	2,108,648.45	2,108,648.45	2,108,648.45	0.00	0.00	0.00
				K003	INFRAESTRUCTURA PARA DRENAJE Y ALCANTARILLADO	2,148,246.56	2,148,246.58	2,187,844.67	2,106,648.45	2,108,648.45	2,108,648.45	2,108,648.45	0.00	0.00	0.00
				08	DIRECCIÓN DE OBRAS, ORDENAMIENTO TERRITORIAL Y SERVICIOS MUNICIPALES	2,148,246.56	2,148,246.56	2,187,844.67	2,108,648.45	2,108,648.45	2,108,648.45	2,108,648.45	0.00	0.00	0.00
	2				VIVIENDA Y SERVICIOS A LA COMUNIDAD	3,374,455.70	0.00	32,396.82	3,342,058.88	3,342,058.88	3,342,058.88	3,342,058.88	0.00	0.00	0.00
		03			ABASTECIMIENTO DE AGUA	3,374,455.70	0.00	32,396.82	3,342,058.88	3,342,058.68	3,342,058.88	3,342,058.88	0.00	0.00	0.00
			005		CONSTRUCCIÓN, MANTENIMIENTO Y REHABILITACIÓN	3,374,455.70	0.00	32,396.82	3,342,058.88	3,342,058.88	3,342,058.88	3,342,058.88	0.00	0.00	0.00
				K002	INFRAESTRUCTURA PARA AGUA POTABLE	3,374,455.70	0.00	32,396.82	3,342,058.88	3,342,058.88	3,342,058.88	3,342,058.88	0.00	0.00	0.00
				08	DIRECCIÓN DE OBRAS, ORDENAMIENTO TERRITORIAL Y SERVICIOS MUNICIPALES	3,374,455.70	0.00	32,396.82	3,342,058.68	3,342,058.88	3,342,058.88	3,342,058.88	0.00	0.00	0.00



 L.A.E. HECTOR MANUEL PARAHONJA PALMA
 DIRECTOR DE PROGRAMACION



MUNICIPIO DE TENOSIQUE, TABASCO.
ESTADO ANALITICO FUNCIONAL PROGRAMATICO DEL PRESUPUESTO
CORTE AL MES DE: DICIEMBRE 2015

PROCEDENCIA: RAMO 23. PROVISIONES SALARIALES Y ECONÓMICAS MOD. INVERSION: PROGRAMA NORMAL

F I N	F U N	S U B F	A I	P.P U.R.	Descripción	Autorizado	Adecuaciones		Modificado	Comprometido	Devengado	Ejercido	Saldos		
							Ampliaciones	Reducciones					Por Comprometer	Por Devengar	Devengado por Ejercer
Presupuesto Total						0.00	44,066,908.90	22,189,817.80	21,877,091.10	21,658,065.39	18,664,794.98	18,664,794.98	219,025.71	2,993,270.41	0.00
1					GOBIERNO	0.00	22,110,908.90	22,088,908.90	22,000.00	22,000.00	22,000.00	22,000.00	0.00	0.00	0.00
	8				OTROS SERVICIOS	0.00	22,110,908.90	22,088,908.90	22,000.00	22,000.00	22,000.00	22,000.00	0.00	0.00	0.00
		05			OTROS	0.00	22,110,908.90	22,088,908.90	22,000.00	22,000.00	22,000.00	22,000.00	0.00	0.00	0.00
			013		DESARROLLO URBANO Y ORDENAMIENTO TERRITORIAL	0.00	22,088,908.90	22,088,908.90	0.00	0.00	0.00	0.00	0.00	0.00	0.00
				P002	PLANEACIÓN DEL DESARROLLO URBANO Y ORDENAMIENTO TERRITORIAL	0.00	22,088,908.90	22,088,908.90	0.00	0.00	0.00	0.00	0.00	0.00	0.00
					08 DIRECCIÓN DE OBRAS, ORDENAMIENTO TERRITORIAL Y SERVICIOS MUNICIPALES	0.00	22,088,908.90	22,088,908.90	0.00	0.00	0.00	0.00	0.00	0.00	0.00
				040	SERVICIOS DE APOYO ADMINISTRATIVO	0.00	22,000.00	0.00	22,000.00	22,000.00	22,000.00	22,000.00	0.00	0.00	0.00
				M001	ACTIVIDADES DE APOYO ADMINISTRATIVO	0.00	22,000.00	0.00	22,000.00	22,000.00	22,000.09	22,000.00	0.00	0.00	0.00
					08 DIRECCIÓN DE OBRAS, ORDENAMIENTO TERRITORIAL Y SERVICIOS MUNICIPALES	0.00	22,000.00	0.00	22,000.00	22,000.00	22,000.00	22,000.00	0.00	0.00	0.00
2					DESARROLLO SOCIAL	0.00	21,956,000.00	100,908.90	21,855,091.10	21,836,065.39	18,642,794.98	18,642,794.98	219,025.71	2,993,270.41	0.00
	2				VIVIENDA Y SERVICIOS A LA COMUNIDAD	0.00	17,964,000.00	3,551.95	17,960,448.05	17,741,422.34	14,748,151.93	14,748,151.93	219,025.71	2,993,270.41	0.00
		01			URBANIZACION	0.00	14,970,000.00	3,551.95	14,966,448.05	14,874,772.39	13,351,372.26	13,351,372.26	91,675.66	1,523,400.13	0.00
			006		CONSTRUCCIÓN, MANTENIMIENTO Y REHABILITACIÓN	0.00	14,970,000.00	3,551.95	14,966,448.05	14,874,772.39	13,351,372.26	13,351,372.26	91,675.66	1,523,400.13	0.00
				K005	URBANIZACIÓN	0.00	14,970,000.00	3,551.95	14,966,448.05	14,874,772.39	13,351,372.26	13,351,372.26	91,675.66	1,523,400.13	0.00
					08 DIRECCIÓN DE OBRAS, ORDENAMIENTO TERRITORIAL Y SERVICIOS MUNICIPALES	0.00	14,970,000.00	3,551.95	14,966,448.05	14,874,772.39	13,351,372.26	13,351,372.26	91,675.66	1,523,400.13	0.00
			06		SERVICIOS COMUNALES	0.00	2,994,000.00	0.00	2,994,000.00	2,866,649.95	1,396,779.67	1,396,779.67	127,350.05	1,469,870.28	0.00
				006	CONSTRUCCIÓN, MANTENIMIENTO Y REHABILITACIÓN	0.00	2,994,000.00	0.00	2,994,000.00	2,866,649.95	1,396,779.67	1,396,779.67	127,350.05	1,469,870.28	0.00
				K012	EDIFICIOS PÚBLICOS	0.00	2,994,000.00	0.00	2,994,000.00	2,866,649.95	1,396,779.67	1,396,779.67	127,350.05	1,469,870.28	0.00
					08 DIRECCIÓN DE OBRAS, ORDENAMIENTO TERRITORIAL Y SERVICIOS MUNICIPALES	0.00	2,994,000.00	0.00	2,994,000.00	2,866,649.95	1,396,779.67	1,396,779.67	127,350.05	1,469,870.28	0.00
	4				RECREACION, CULTURA Y OTRAS MANIFESTACIONES SOCIALES	0.00	3,992,000.00	97,356.95	3,894,643.05	3,894,643.05	3,894,643.05	3,894,643.05	0.00	0.00	0.00
		01			DEPORTE Y RECREACION	0.00	3,992,000.00	97,356.95	3,894,643.05	3,894,643.05	3,894,643.05	3,894,643.05	0.00	0.00	0.00
			006		CONSTRUCCIÓN, MANTENIMIENTO Y REHABILITACIÓN	0.00	3,992,000.00	97,356.95	3,894,643.05	3,894,643.05	3,894,643.05	3,894,643.05	0.00	0.00	0.00
				K035	INFRAESTRUCTURA DEPORTIVA	0.00	3,992,000.00	97,356.95	3,894,643.05	3,894,643.05	3,894,643.05	3,894,643.05	0.00	0.00	0.00
					08 DIRECCIÓN DE OBRAS, ORDENAMIENTO TERRITORIAL Y SERVICIOS MUNICIPALES	0.00	3,992,000.00	97,356.95	3,894,643.05	3,894,643.05	3,894,643.05	3,894,643.05	0.00	0.00	0.00


 L.A.E. NECTOR MANUEL GARAFÓN PALMA
 DIRECTOR DE PROGRAMACION



MUNICIPIO DE TENOSIQUE, TABASCO.
ESTADO ANALITICO FUNCIONAL PROGRAMATICO DEL PRESUPUESTO
CORTE AL MES DE: DICIEMBRE 2015
PROCEDENCIA: RAMO 23. PROVISIONES SALARIALES Y ECONÓMICAS MOD. INVERSION: REFRENDO

F I N	F U N	S U B F	A	P.P. U.R.	Descripción	Adecuaciones			Modificado	Comprometido	Devengado	Ejercido	Saldos		
						Autorizado	Ampliaciones	Reducciones					Por Comprometer	Por Devengar	Devengado por Ejercer
Presupuesto Total						9,188,893.17	15,190.63	30,381.26	9,173,702.54	9,173,702.54	9,173,702.54	9,173,702.54	0.00	0.00	0.00
1					GOBIERNO	0.00	15,190.63	15,190.63	0.00	0.00	0.00	0.00	0.00	0.00	0.00
8					GTROS SERVICIOS	0.00	15,190.63	15,190.63	0.00	0.00	0.00	0.00	0.00	0.00	0.00
	05				OTROS	0.00	15,190.63	15,190.63	0.00	0.00	0.00	0.00	0.00	0.00	0.00
		013			DESARROLLO URBANO Y ORDENAMIENTO TERRITORIAL	0.00	15,190.63	15,190.63	0.00	0.00	0.00	0.00	0.00	0.00	0.00
			P002		PLANEACIÓN DEL DESARROLLO URBANO Y ORDENAMIENTO TERRITORIAL	0.00	15,190.63	15,190.63	0.00	0.00	0.00	0.00	0.00	0.00	0.00
				08	DIRECCIÓN DE OBRAS, ORDENAMIENTO TERRITORIAL Y SERVICIOS MUNICIPALES	0.00	15,190.63	15,190.63	0.00	0.00	0.00	0.00	0.00	0.00	0.00
2					DESARROLLO SOCIAL	9,188,893.17	0.00	15,190.63	9,173,702.54	9,173,702.54	9,173,702.54	9,173,702.54	0.00	0.00	0.00
2					VIVIENDA Y SERVICIOS A LA COMUNIDAD	5,903,331.82	0.00	15,190.63	5,888,141.19	5,888,141.19	5,888,141.19	5,888,141.19	0.00	0.00	0.00
	01				URBANIZACION	5,903,331.82	0.00	15,190.63	5,888,141.19	5,888,141.19	5,888,141.19	5,888,141.19	0.00	0.00	0.00
		006			CONSTRUCCIÓN, MANTENIMIENTO Y REHABILITACIÓN	5,903,331.82	0.00	15,190.63	5,888,141.19	5,888,141.19	5,888,141.19	5,888,141.19	0.00	0.00	0.00
			K005		URBANIZACIÓN	5,903,331.82	0.00	15,190.63	5,888,141.19	5,888,141.19	5,888,141.19	5,888,141.19	0.00	0.00	0.00
				08	DIRECCIÓN DE OBRAS, ORDENAMIENTO TERRITORIAL Y SERVICIOS MUNICIPALES	5,903,331.82	0.00	15,190.63	5,888,141.19	5,888,141.19	5,888,141.19	5,888,141.19	0.00	0.00	0.00
4					RECREACION, CULTURA Y OTRAS MANIFESTACIONES SOCIALES	3,285,561.35	0.00	0.00	3,285,561.35	3,285,561.35	3,285,561.35	3,285,561.35	0.00	0.00	0.00
	01				DEPORTE Y RECREACION	3,285,561.35	0.00	0.00	3,285,561.35	3,285,561.35	3,285,561.35	3,285,561.35	0.00	0.00	0.00
		006			CONSTRUCCIÓN, MANTENIMIENTO Y REHABILITACIÓN	3,285,561.35	0.00	0.00	3,285,561.35	3,285,561.35	3,285,561.35	3,285,561.35	0.00	0.00	0.00
			K035		INFRAESTRUCTURA DEPORTIVA	3,285,561.35	0.00	0.00	3,285,561.35	3,285,561.35	3,285,561.35	3,285,561.35	0.00	0.00	0.00
				08	DIRECCIÓN DE OBRAS, ORDENAMIENTO TERRITORIAL Y SERVICIOS MUNICIPALES	3,285,561.35	0.00	0.00	3,285,561.35	3,285,561.35	3,285,561.35	3,285,561.35	0.00	0.00	0.00


 L.A.E. HECTOR MANUEL BARRAHONA DEL MA
 DIRECTOR DE PROGRAMACION



MUNICIPIO DE TENOSIQUE, TABASCO.
ESTADO ANALITICO FUNCIONAL PROGRAMATICO DEL PRESUPUESTO
CORTE AL MES DE: DICIEMBRE 2015

PROCEDENCIA: RAMO 33. APORTACIONES FEDERALES PARA ENTIDADES FEDERATIVAS Y MUNICIPIOS MOD. INVERSION: PROORAMA NORMAL

F I N	F U N	S U B F	A I	P P	U R.	Descripción	Autorizado	Adecuaciones		Modificado	Comprometido	Devengado	Ejercido	Saldos		
								Ampliaciones	Reducciones					Por Comprometer	Por Devengar	Devengado por Ejercer
Presupuesto Total							67,082,208.26	73,472,943.92	66,369,683.53	74,185,468.65	72,238,146.34	72,238,146.34	72,238,146.34	1,947,322.31	0.00	0.00
1						GOBIERNO	58,922,208.26	28,082,644.87	63,371,198.28	23,633,654.85	22,471,040.08	22,471,040.08	22,471,040.08	1,162,814.77	0.00	0.00
	7					ASUNTOS DE ORDEN PUBLICO Y DE SEGURIDAD	22,257,344.00	3,075,339.52	3,349,316.44	21,983,367.08	21,748,552.28	21,748,552.28	21,748,552.28	234,814.80	0.00	0.00
		01				POLICIA	22,257,344.00	3,075,339.52	3,349,316.44	21,983,367.08	21,748,552.28	21,748,552.28	21,748,552.28	234,814.80	0.00	0.00
			008			COORDINACIÓN DEL SISTEMA MUNICIPAL DE SEGURIDAD PÚBLICA	22,257,344.00	3,075,339.52	3,349,316.44	21,983,367.08	21,748,552.28	21,748,552.28	21,748,552.28	234,814.80	0.00	0.00
				E046		SALVAGUARDA DE LA INTEGRIDAD FISICA Y PATRIMONIAL DE LOS HABITANTES	22,257,344.00	3,064,839.52	3,349,149.72	21,973,033.80	21,738,219.00	21,738,219.00	21,738,219.00	234,814.80	0.00	0.00
					11	DIRECCIÓN DE SEGURIDAD PÚBLICA	22,257,344.00	3,064,839.52	3,349,149.72	21,973,033.80	21,738,219.00	21,738,219.00	21,738,219.00	234,814.80	0.00	0.00
				K038		MODERNIZACIÓN E INNOVACIÓN TECNOLÓGICA Y ADMINISTRATIVA.	0.00	10,500.00	166.72	10,333.28	10,333.28	10,333.28	10,333.28	0.00	0.00	0.00
					11	DIRECCIÓN DE SEGURIDAD PÚBLICA	0.00	10,500.00	166.72	10,333.28	10,333.28	10,333.28	10,333.28	0.00	0.00	0.00
	8					OTROS SERVICIOS	36,664,864.26	25,007,305.35	60,021,881.84	1,650,287.77	722,487.80	722,487.80	722,487.80	927,799.97	0.00	0.00
		05				OTROS	36,664,864.26	25,007,305.35	60,021,881.84	1,650,287.77	722,487.80	722,487.80	722,487.80	927,799.97	0.00	0.00
				006		CONSTRUCCIÓN, MANTENIMIENTO Y REHABILITACIÓN	0.00	744,168.43	21,680.63	722,487.80	722,487.80	722,487.80	722,487.80	0.00	0.00	0.00
				K038		MODERNIZACIÓN E INNOVACIÓN TECNOLÓGICA Y ADMINISTRATIVA.	0.00	744,168.43	21,680.63	722,487.80	722,487.80	722,487.80	722,487.80	0.00	0.00	0.00
					08	DIRECCIÓN DE OBRAS, ORDENAMIENTO TERRITORIAL Y SERVICIOS MUNICIPALES	0.00	744,168.43	21,680.63	722,487.80	722,487.80	722,487.80	722,487.80	0.00	0.00	0.00
					013	DESARROLLO URBANO Y ORDENAMIENTO TERRITORIAL	36,664,864.26	17,223,621.64	52,968,896.76	919,589.34	0.00	0.00	0.00	919,589.34	0.00	0.00
				P002		PLANEACIÓN DEL DESARROLLO URBANO Y ORDENAMIENTO TERRITORIAL	36,664,864.26	17,223,621.64	52,968,896.76	919,589.34	0.00	0.00	0.00	919,589.34	0.00	0.00
					08	DIRECCIÓN DE OBRAS, ORDENAMIENTO TERRITORIAL Y SERVICIOS MUNICIPALES	36,664,864.26	17,223,621.64	52,968,896.76	919,589.34	0.00	0.00	0.00	919,589.34	0.00	0.00
					040	SERVICIOS DE APOYO ADMINISTRATIVO	0.00	7,039,515.08	7,031,304.45	8,210.63	0.00	0.00	0.00	8,210.63	0.00	0.00
				P002		PLANEACIÓN DEL DESARROLLO URBANO Y ORDENAMIENTO TERRITORIAL	0.00	7,039,515.08	7,031,304.45	8,210.63	0.00	0.00	0.00	8,210.63	0.00	0.00
					08	DIRECCIÓN DE OBRAS, ORDENAMIENTO TERRITORIAL Y SERVICIOS MUNICIPALES	0.00	7,039,515.08	7,031,304.45	8,210.63	0.00	0.00	0.00	8,210.63	0.00	0.00
2						DESARROLLO SOCIAL	6,160,000.00	38,390,299.05	2,958,970.17	43,591,328.88	42,806,621.34	42,806,621.34	42,806,621.34	784,707.54	0.00	0.00
	1					PROTECCION AMBIENTAL	0.00	8,404,810.58	651,520.05	7,753,290.53	7,753,290.53	7,753,290.53	7,753,290.53	0.00	0.00	0.00
		03				ORDENACION DE AGUAS RESIDUALES, DRENAJE Y ALCANTARILLADO	0.00	8,404,810.58	651,520.05	7,753,290.53	7,753,290.53	7,753,290.53	7,753,290.53	0.00	0.00	0.00
			006			CONSTRUCCIÓN, MANTENIMIENTO Y REHABILITACIÓN	0.00	8,404,810.58	651,520.05	7,753,290.53	7,753,290.53	7,753,290.53	7,753,290.53	0.00	0.00	0.00
				K003		INFRAESTRUCTURA PARA DRENAJE Y ALCANTARILLADO	0.00	8,404,810.58	651,520.05	7,753,290.53	7,753,290.53	7,753,290.53	7,753,290.53	0.00	0.00	0.00
					08	DIRECCIÓN DE OBRAS, ORDENAMIENTO TERRITORIAL Y SERVICIOS MUNICIPALES	0.00	8,404,810.58	651,520.05	7,753,290.53	7,753,290.53	7,753,290.53	7,753,290.53	0.00	0.00	0.00
		2				VIVIENDA Y SERVICIOS A LA COMUNIDAD	8,160,000.00	28,482,771.64	2,170,445.58	34,472,326.06	33,687,618.52	33,687,618.52	33,687,618.52	784,707.54	0.00	0.00
			01			URBANIZACION	0.00	3,477,665.08	991,995.38	2,485,669.70	2,181,331.74	2,181,331.74	2,181,331.74	304,337.96	0.00	0.00
				006		CONSTRUCCIÓN, MANTENIMIENTO Y REHABILITACIÓN	0.00	3,477,665.08	991,995.38	2,485,669.70	2,181,331.74	2,181,331.74	2,181,331.74	304,337.96	0.00	0.00
				K005		URBANIZACIÓN	0.00	3,477,665.08	991,995.38	2,485,669.70	2,181,331.74	2,181,331.74	2,181,331.74	304,337.96	0.00	0.00
					08	DIRECCIÓN DE OBRAS, ORDENAMIENTO TERRITORIAL Y SERVICIOS MUNICIPALES	0.00	3,477,665.08	991,995.38	2,485,669.70	2,181,331.74	2,181,331.74	2,181,331.74	304,337.96	0.00	0.00
					03	ABASTECIMIENTO DE AGUA	0.00	3,779,694.63	227,894.79	3,551,799.84	3,551,799.84	3,551,799.84	3,551,799.84	0.00	0.00	0.00
				006		CONSTRUCCIÓN, MANTENIMIENTO Y REHABILITACIÓN	0.00	3,779,694.63	227,894.79	3,551,799.84	3,551,799.84	3,551,799.84	3,551,799.84	0.00	0.00	0.00
					E001	SERVICIO DE AGUA POTABLE	0.00	270,712.70	0.00	270,712.70	270,712.70	270,712.70	270,712.70	0.00	0.00	0.00



MUNICIPIO DE TENOSIQUE, TABASCO.
ESTADO ANALITICO FUNCIONAL PROGRAMATICO DEL PRESUPUESTO
CORTE AL MES DE: DICIEMBRE 2015

PROCEDENCIA: RAMO 33. APORTACIONES FEDERALES PARA ENTIDADES FEDERATIVAS Y MUNICIPIOS MOD. INVERSION: PROGRAMA NORMAL


F I N	F U N	S U B F	A I	P.P	U.R.	Descripción	Adecuaciones						Saldos			
							Autocrizado	Ampliaciones	Reducciones	Modificado	Comprometido	Devengado	Ejercido	Por Comprometer	Por Devengar	Devengado por Ejercer
						08 DIRECCIÓN DE OBRAS, ORDENAMIENTO TERRITORIAL Y SERVICIOS MUNICIPALES	0.00	270,712.70	0.00	270,712.70	270,712.70	270,712.70	270,712.70	0.00	0.00	0.00
					K002	INFRAESTRUCTURA PARA AGUA POTABLE	0.00	3,508,981.93	227,894.79	3,281,087.14	3,281,087.14	3,281,087.14	3,281,087.14	0.00	0.00	0.00
					08	DIRECCIÓN DE OBRAS, ORDENAMIENTO TERRITORIAL Y SERVICIOS MUNICIPALES	0.00	3,508,981.93	227,894.79	3,281,087.14	3,281,087.14	3,281,087.14	3,281,087.14	0.00	0.00	0.00
	04					ALUMBRADO PUBLICO	8,160,000.00	508,668.27	183,679.07	8,484,989.20	8,484,989.20	8,484,989.20	8,484,989.20	0.00	0.00	0.00
	040					SERVICIOS DE APOYO ADMINISTRATIVO	8,160,000.00	508,668.27	183,679.07	8,484,989.20	8,484,989.20	8,484,989.20	8,484,989.20	0.00	0.00	0.00
		E050				SERVICIO DE ALUMBRADO PÚBLICO	8,160,000.00	508,668.27	183,679.07	8,484,989.20	8,484,989.20	8,484,989.20	8,484,989.20	0.00	0.00	0.00
					08	DIRECCIÓN DE OBRAS, ORDENAMIENTO TERRITORIAL Y SERVICIOS MUNICIPALES	8,160,000.00	508,668.27	183,679.07	8,484,989.20	8,484,989.20	8,484,989.20	8,484,989.20	0.00	0.00	0.00
					05	VIVIENDA	0.00	3,271,206.46	766,876.34	2,504,332.12	2,023,962.54	2,023,962.54	2,023,962.54	480,369.58	0.00	0.00
					002	APOYAR A LA VIVIENDA SOCIAL	0.00	2,088,838.69	26,577.82	2,062,260.87	1,581,891.20	1,581,891.29	1,581,891.29	480,369.58	0.00	0.00
					F015	APOYO A LA VIVIENDA	0.00	2,088,838.69	26,577.82	2,062,260.87	1,581,891.29	1,581,891.29	1,581,891.29	480,369.58	0.00	0.00
					08	DIRECCIÓN DE OBRAS, ORDENAMIENTO TERRITORIAL Y SERVICIOS MUNICIPALES	0.00	2,088,838.69	26,577.82	2,062,260.87	1,581,891.29	1,581,891.29	1,581,891.29	480,369.58	0.00	0.00
					040	SERVICIOS DE APOYO ADMINISTRATIVO	0.00	1,182,369.77	740,298.52	442,071.25	442,071.25	442,071.25	442,071.25	0.00	0.00	0.00
					M001	ACTIVIDADES DE APOYO ADMINISTRATIVO	0.00	1,182,369.77	740,298.52	442,071.25	442,071.25	442,071.25	442,071.25	0.00	0.00	0.00
					08	DIRECCIÓN DE OBRAS, ORDENAMIENTO TERRITORIAL Y SERVICIOS MUNICIPALES	0.00	1,182,369.77	740,298.52	442,071.25	442,071.25	442,071.25	442,071.25	0.00	0.00	0.00
					06	SERVICIOS COMUNALES	0.00	17,445,535.20	0.00	17,445,535.20	17,445,535.20	17,445,535.20	17,445,535.20	0.00	0.00	0.00
					006	CONSTRUCCIÓN, MANTENIMIENTO Y REHABILITACIÓN	0.00	17,445,535.20	0.00	17,445,535.20	17,445,535.20	17,445,535.20	17,445,535.20	0.00	0.00	0.00
					K005	URBANIZACIÓN	0.00	2,151,196.86	0.00	2,151,196.86	2,151,196.86	2,151,196.86	2,151,196.86	0.00	0.00	0.00
					08	DIRECCIÓN DE OBRAS, ORDENAMIENTO TERRITORIAL Y SERVICIOS MUNICIPALES	0.00	2,151,196.86	0.00	2,151,196.86	2,151,196.86	2,151,196.86	2,151,196.86	0.00	0.00	0.00
					M001	ACTIVIDADES DE APOYO ADMINISTRATIVO	0.00	15,294,338.34	0.00	15,294,338.34	15,294,338.34	15,294,338.34	15,294,338.34	0.00	0.00	0.00
					08	DIRECCIÓN DE OBRAS, ORDENAMIENTO TERRITORIAL Y SERVICIOS MUNICIPALES	0.00	15,294,338.34	0.00	15,294,338.34	15,294,338.34	15,294,338.34	15,294,338.34	0.00	0.00	0.00
					3	SALUD	0.00	1,502,716.83	137,004.54	1,365,712.29	1,365,712.29	1,365,712.29	1,365,712.29	0.00	0.00	0.00
					01	PRESTACION DE SERVICIOS DE SALUD A LA COMUNIDAD	0.00	1,502,716.83	137,004.54	1,365,712.29	1,365,712.29	1,365,712.29	1,365,712.29	0.00	0.00	0.00
					006	CONSTRUCCIÓN, MANTENIMIENTO Y REHABILITACION	0.00	1,502,716.83	137,004.54	1,365,712.29	1,365,712.29	1,365,712.29	1,365,712.29	0.00	0.00	0.00
					K006	INFRAESTRUCTURA PARA LA SALUD	0.00	1,502,716.83	137,004.54	1,365,712.29	1,365,712.29	1,365,712.29	1,365,712.29	0.00	0.00	0.00
					08	DIRECCIÓN DE OBRAS, ORDENAMIENTO TERRITORIAL Y SERVICIOS MUNICIPALES	0.00	1,502,716.83	137,004.54	1,365,712.29	1,365,712.29	1,365,712.29	1,365,712.29	0.00	0.00	0.00
					3	DESARROLLO ECONOMICO	0.00	7,000,000.00	39,515.08	6,960,484.92	6,960,484.92	6,960,484.92	6,960,484.92	0.00	0.00	0.00
					5	TRANSPORTE	0.00	7,000,000.00	39,515.08	6,960,484.92	6,960,484.92	6,960,484.92	6,960,484.92	0.00	0.00	0.00
					01	TRANSPORTE POR CARRETERA	0.00	7,000,000.00	39,515.08	6,960,484.92	6,060,484.02	6,960,484.92	6,960,484.92	0.00	0.00	0.00
					006	CONSTRUCCIÓN, MANTENIMIENTO Y REHABILITACIÓN	0.00	7,000,000.00	39,515.08	6,960,484.92	6,960,484.92	6,960,484.92	6,960,484.92	0.00	0.00	0.00
					K005	URBANIZACIÓN	0.00	7,000,000.00	39,515.08	6,960,484.92	6,960,484.92	6,960,484.92	6,960,484.92	0.00	0.00	0.00
					08	DIRECCIÓN DE OBRAS, ORDENAMIENTO TERRITORIAL Y SERVICIOS MUNICIPALES	0.00	7,000,000.00	39,515.08	6,960,484.92	6,960,484.92	6,960,484.92	6,960,484.92	0.00	0.00	0.00



MUNICIPIO DE TENOSIQUE, TABASCO.
ESTADO ANALITICO FUNCIONAL PROGRAMATICO DEL PRESUPUESTO
CORTE AL MES DE: DICIEMBRE 2015

PROCEDENCIA: RAMO 33. APORTACIONES FEDERALES PARA ENTIDADES FEDERATIVAS Y MUNICIPIOS MOD. INVERSION: PROGRAMA NORMAL

F I N	F U N	S U B	A I	P.P. U.R.	Descripción	Autorizado	Adecuaciones		Modificado	Comprometido	Devengado	Ejercido	Saldo	
							Ampliaciones	Reducciones					Por Comprometer	Por Devengar


L.A.E. HECTOR MANUEL BARAHONA PALMA
DIRECTOR DE PROGRAMACION



MUNICIPIO DE TENOSIQUE, TABASCO.
ESTADO ANALITICO FUNCIONAL PROGRAMATICO DEL PRESUPUESTO
CORTE AL MES DE: DICIEMBRE 2015

PROCEDENCIA: RAMO 33. APORTACIONES FEDERALES PARA ENTIDADES FEDERATIVAS Y MUNICIPIOS MOD. INVERSION: REFRENDO

F I N	F U N	S U B	A I	P.P. U.R.	Descripción	Autorizado	Adecuaciones		Modificado	Comprometido	Devengado	Ejercido	Saldos		
							Ampliaciones	Reducciones					Por Comprometer	Por Devengar	Devengado por Ejercer
					Presupuesto Total	13,720,463.36	289,994.51	402,830.70	13,607,627.17	13,607,627.17	13,607,627.17	13,607,627.17	0.00	0.00	0.00
2					DESARROLLO SOCIAL	12,851,034.27	289,994.51	402,630.70	12,738,198.08	12,738,198.08	12,738,198.08	12,738,198.08	0.00	0.00	0.00
	1				PROTECCION AMBIENTAL	5,552,708.22	0.00	44,589.22	5,508,119.00	5,508,119.00	5,508,119.00	5,508,119.00	0.00	0.00	0.00
		03			ORDENACION DE AGUAS RESIDUALES, DRENAJE Y ALCANTARILLADO	5,552,708.22	0.00	44,589.22	5,508,119.00	5,508,119.00	5,508,119.00	5,508,119.00	0.00	0.00	0.00
			006		CONSTRUCCIÓN, MANTENIMIENTO Y REHABILITACIÓN	4,053,712.82	0.00	21,084.97	4,032,627.85	4,032,627.85	4,032,627.85	4,032,627.85	-0.00	0.00	0.00
			K003		INFRAESTRUCTURA PARA DRENAJE Y ALCANTARILLADO	4,053,712.82	0.00	21,084.97	4,032,627.85	4,032,627.85	4,032,627.85	4,032,627.85	-0.00	0.00	0.00
				08	DIRECCIÓN DE OBRAS, ORDENAMIENTO TERRITORIAL Y SERVICIOS MUNICIPALES	4,053,712.82	0.00	21,084.97	4,032,627.85	4,032,627.85	4,032,627.85	4,032,627.85	-0.00	0.00	0.00
				010	CREACIÓN DE INFRAESTRUCTURA	1,498,995.40	0.00	23,504.25	1,475,491.15	1,475,491.15	1,475,491.15	1,475,491.15	0.00	0.00	0.00
			K003		INFRAESTRUCTURA PARA DRENAJE Y ALCANTARILLADO	1,498,995.40	0.00	23,504.25	1,475,491.15	1,475,491.15	1,475,491.15	1,475,491.15	0.00	0.00	0.00
				08	DIRECCIÓN DE OBRAS, ORDENAMIENTO TERRITORIAL Y SERVICIOS MUNICIPALES	1,498,995.40	0.00	23,504.25	1,475,491.15	1,475,491.15	1,475,491.15	1,475,491.15	0.00	0.00	0.00
	2				VIVIENDA Y SERVICIOS A LA COMUNIDAD	6,340,320.74	199,994.51	238,318.97	6,301,996.28	6,301,996.28	6,301,996.28	6,301,996.28	0.00	0.00	0.00
		03			ABASTECIMIENTO DE AGUA	5,783,788.52	119,840.22	142,928.72	5,760,700.02	5,760,700.02	5,760,700.02	5,760,700.02	0.00	0.00	0.00
			006		CONSTRUCCIÓN, MANTENIMIENTO Y REHABILITACIÓN	5,783,788.52	119,840.22	142,928.72	5,760,700.02	5,760,700.02	5,760,700.02	5,760,700.02	0.00	0.00	0.00
			K002		INFRAESTRUCTURA PARA AGUA POTABLE	5,783,788.52	119,840.22	142,928.72	5,760,700.02	5,760,700.02	5,760,700.02	5,760,700.02	0.00	0.00	0.00
				08	DIRECCIÓN DE OBRAS, ORDENAMIENTO TERRITORIAL Y SERVICIOS MUNICIPALES	5,783,788.52	119,840.22	142,928.72	5,760,700.02	5,760,700.02	5,760,700.02	5,760,700.02	0.00	0.00	0.00
				05	VIVIENDA	556,532.22	80,154.29	95,390.25	541,296.26	541,296.26	541,296.26	541,296.26	0.00	0.00	0.00
			002		APOYAR A LA VIVIENDA SOCIAL	556,532.22	80,154.29	95,390.25	541,296.26	541,296.26	541,296.26	541,296.26	0.00	0.00	0.00
			F015		APOYO A LA VIVIENDA	556,532.22	80,154.29	95,390.25	541,296.26	541,296.26	541,296.26	541,296.26	0.00	0.00	0.00
				08	DIRECCIÓN DE OBRAS, ORDENAMIENTO TERRITORIAL Y SERVICIOS MUNICIPALES	556,532.22	80,154.29	95,390.25	541,296.26	541,296.26	541,296.26	541,296.26	0.00	0.00	0.00
	3				SALUD	162,034.16	90,000.00	95,651.90	156,382.26	156,382.26	156,382.26	156,382.26	0.00	0.00	0.00
		01			PRESTACION DE SERVICIOS DE SALUD A LA COMUNIDAD	162,034.16	90,000.00	95,651.90	156,382.26	156,382.26	156,382.26	156,382.26	0.00	0.00	0.00
			006		CONSTRUCCIÓN, MANTENIMIENTO Y REHABILITACIÓN	162,034.16	90,000.00	95,651.90	156,382.26	156,382.26	156,382.26	156,382.26	0.00	0.00	0.00
			K006		INFRAESTRUCTURA PARA LA SALUD	162,034.16	90,000.00	95,651.90	156,382.26	156,382.26	156,382.26	156,382.26	0.00	0.00	0.00
				08	DIRECCIÓN DE OBRAS, ORDENAMIENTO TERRITORIAL Y SERVICIOS MUNICIPALES	162,034.16	90,000.00	95,651.90	156,382.26	156,382.26	156,382.26	156,382.26	0.00	0.00	0.00
	5				EDUCACION	795,971.15	0.00	24,270.61	771,700.54	771,700.54	771,700.54	771,700.54	0.00	0.00	0.00
		01			EDUCACION BASICA	795,971.15	0.00	24,270.61	771,700.54	771,700.54	771,700.54	771,700.54	0.00	0.00	0.00
			002		APOYAR A LA VIVIENDA SOCIAL	795,971.15	0.00	24,270.61	771,700.54	771,700.54	771,700.54	771,700.54	0.00	0.00	0.00
			K034		INFRAESTRUCTURA PARA LA EDUCACIÓN	795,971.15	0.00	24,270.61	771,700.54	771,700.54	771,700.54	771,700.54	0.00	0.00	0.00
				08	DIRECCIÓN DE OBRAS, ORDENAMIENTO TERRITORIAL Y SERVICIOS MUNICIPALES	795,971.15	0.00	24,270.61	771,700.54	771,700.54	771,700.54	771,700.54	0.00	0.00	0.00
	3				DESARROLLO ECONOMICO	869,429.09	0.00	0.00	869,429.09	869,429.09	869,429.09	869,429.09	0.00	0.00	0.00
		5			TRANSPORTE	869,429.09	0.00	0.00	869,429.09	869,429.09	869,429.09	869,429.09	0.00	0.00	0.00
			01		TRANSPORTE POR CARRETERA	869,429.09	0.00	0.00	869,429.09	869,429.09	869,429.09	869,429.09	0.00	0.00	0.00
			006		CONSTRUCCIÓN, MANTENIMIENTO Y REHABILITACIÓN	869,429.09	0.00	0.00	869,429.09	869,429.09	869,429.09	869,429.09	0.00	0.00	0.00
			K040		INFRAESTRUCTURA CAMINERA	869,429.09	0.00	0.00	869,429.09	869,429.09	869,429.09	869,429.09	0.00	0.00	0.00



MUNICIPIO DE TENOSIQUE, TABASCO.
ESTADO ANALITICO FUNCIONAL PROGRAMATICO DEL PRESUPUESTO
 CORTE AL MES DE: DICIEMBRE 2015

PROCEDENCIA: RAMO 33. APORTACIONES FEDERALES PARA ENTIDADES FEDERATIVAS Y MUNICIPIOS MOD. INVERSION: REFRENDO

F I N	F U N	S U B F	A I	P.P U.R.	Descripción	Autorizado	Adecuaciones		Modificado	Comprometido	Devengado	Ejercido	Saldos		
							Ampliaciones	Reducciones					Por Comprometer	Por Devengar	Devengado por Ejercer
08					DIRECCIÓN DE OBRAS, ORDENAMIENTO TERRITORIAL Y SERVICIOS MUNICIPALES	869,429.09	0.00	0.00	869,429.09	869,429.09	869,429.09	869,429.09	0.00	0.00	0.00



 L.A.E. HEC. DE MANUEL PARAHONA PALMA
 DIRECTOR DE PROGRAMACION



MUNICIPIO DE TENOSIQUE, TABASCO.
ESTADO ANALITICO FUNCIONAL PROGRAMATICO DEL PRESUPUESTO
CORTE AL MES DE: DICIEMBRE 2015

PROCEDENCIA: RAMO 33. APORTACIONES FEDERALES PARA ENTIDADES FEDERATIVAS Y MUNICIPIOS MOD. INVERSION: REMANENTE


F I N	F U N	S U B F	A I	P.P	U.R.	Descripción	Adecuaciones					Saldos				
							Autorizado	Ampliaciones	Reducciones	Modificado	Comprometido	Devengado	Ejercido	Por Comprometer	Por Devengar	Devengado por Ejercer
Presupuesto Total							1,744,487.71	2,005,710.57	1,892,874.38	1,657,323.90	1,679,179.71	1,679,179.71	1,679,179.71	178,144.19	0.00	0.00
1						GOBIERNO	1,744,487.71	269,061.15	1,835,404.67	178,144.19	0.00	0.00	0.00	178,144.19	0.00	0.00
	7					ASUNTOS DE ORDEN PUBLICO Y DE SEGURIDAD	821,355.61	34,124.53	818,458.82	37,021.32	0.00	0.00	0.00	37,021.32	0.00	0.00
		01				POLICIA	821,355.61	34,124.53	818,458.82	37,021.32	0.00	0.00	0.00	37,021.32	0.00	0.00
			008			COORDINACIÓN DEL SISTEMA MUNICIPAL DE SEGURIDAD PÚBLICA	821,355.61	34,124.53	818,458.82	37,021.32	0.00	0.00	0.00	37,021.32	0.00	0.00
				E046		SALVAGUARDA DE LA INTEGRIDAD FISICA Y PATRIMONIAL DE LOS HABITANTES	821,355.61	34,124.53	818,458.82	37,021.32	0.00	0.00	0.00	37,021.32	0.00	0.00
					11	DIRECCIÓN DE SEGURIDAD PÚBLICA	821,355.61	34,124.53	818,458.82	37,021.32	0.00	0.00	0.00	37,021.32	0.00	0.00
	8					GROS SERVICIOS	923,132.10	234,936.62	1,016,945.85	141,122.87	0.00	0.00	0.00	141,122.87	0.00	0.00
		05				OTROS	923,132.10	234,936.62	1,016,945.85	141,122.87	0.00	0.00	0.00	141,122.87	0.00	0.00
			040			SERVICIOS DE APOYO ADMINISTRATIVO	923,132.10	234,936.62	1,016,945.85	141,122.87	0.00	0.00	0.00	141,122.87	0.00	0.00
				P002		PLANEACIÓN DEL DESARROLLO URBANO Y ORDENAMIENTO TERRITORIAL	923,132.10	234,936.62	1,016,945.85	141,122.87	0.00	0.00	0.00	141,122.87	0.00	0.00
					08	DIRECCIÓN DE OBRAS, ORDENAMIENTO TERRITORIAL Y SERVICIOS MUNICIPALES	923,132.10	234,936.62	1,016,945.85	141,122.87	0.00	0.00	0.00	141,122.87	0.00	0.00
2						DESARROLLO SOCIAL	0.00	1,598,779.42	57,469.71	1,541,309.71	1,541,309.71	1,541,309.71	1,541,309.71	0.00	0.00	0.00
	1					PROTECCION AMBIENTAL	0.00	780,320.60	23,345.18	756,975.42	756,975.42	756,975.42	756,975.42	0.00	0.00	0.00
		03				ORDENACION DE AGUAS RESIDUALES, DRENAJE Y ALCANTARILLADO	0.00	780,320.60	23,345.18	756,975.42	756,975.42	756,975.42	756,975.42	0.00	0.00	0.00
			006			CONSTRUCCIÓN, MANTENIMIENTO Y REHABILITACIÓN	0.00	780,320.60	23,345.18	756,975.42	756,975.42	756,975.42	756,975.42	0.00	0.00	0.00
				K003		INFRAESTRUCTURA PARA DRENAJE Y ALCANTARILLADO	0.00	780,320.60	23,345.18	756,975.42	756,975.42	756,975.42	756,975.42	0.00	0.00	0.00
					08	DIRECCIÓN DE OBRAS, ORDENAMIENTO TERRITORIAL Y SERVICIOS MUNICIPALES	0.00	780,320.60	23,345.18	756,975.42	756,975.42	756,975.42	756,975.42	0.00	0.00	0.00
	2					VIVIENDA Y SERVICIOS A LA COMUNIDAD	0.00	24,839.44	0.00	24,839.44	24,839.44	24,839.44	24,839.44	0.00	0.00	0.00
		04				ALUMBRADO PUBLICO	0.00	24,839.44	0.00	24,839.44	24,839.44	24,839.44	24,839.44	0.00	0.00	0.00
			006			CONSTRUCCIÓN, MANTENIMIENTO Y REHABILITACIÓN	0.00	24,839.44	0.00	24,839.44	24,839.44	24,839.44	24,839.44	0.00	0.00	0.00
				E050		SERVICIO DE ALUMBRADO PÚBLICO	0.00	24,839.44	0.00	24,839.44	24,839.44	24,839.44	24,839.44	0.00	0.00	0.00
					08	DIRECCIÓN DE OBRAS, ORDENAMIENTO TERRITORIAL Y SERVICIOS MUNICIPALES	0.00	24,839.44	0.00	24,839.44	24,839.44	24,839.44	24,839.44	0.00	0.00	0.00
	4					RECREACION, CULTURA Y OTRAS MANIFESTACIONES SOCIALES	0.00	793,619.38	34,124.53	759,494.85	759,494.85	759,494.85	759,494.85	0.00	0.00	0.00
		01				DEPORTE Y RECREACION	0.00	793,619.38	34,124.53	759,494.85	759,494.85	759,494.85	759,494.85	0.00	0.00	0.00
			006			CONSTRUCCIÓN, MANTENIMIENTO Y REHABILITACIÓN	0.00	793,619.38	34,124.53	759,494.85	759,494.85	759,494.85	759,494.85	0.00	0.00	0.00
				K035		INFRAESTRUCTURA DEPORTIVA	0.00	793,619.38	34,124.53	759,494.85	759,494.85	759,494.85	759,494.85	0.00	0.00	0.00
					08	DIRECCIÓN DE OBRAS, ORDENAMIENTO TERRITORIAL Y SERVICIOS MUNICIPALES	0.00	793,619.38	34,124.53	759,494.85	759,494.85	759,494.85	759,494.85	0.00	0.00	0.00
3						DESARROLLO ECONOMICO	0.00	137,870.00	0.00	137,870.00	137,870.00	137,870.00	137,870.00	0.00	0.00	0.00
	5					TRANSPORTE	0.00	137,870.00	0.00	137,870.00	137,870.00	137,870.00	137,870.00	0.00	0.00	0.00
		01				TRANSPORTE POR CARRETERA	0.00	137,870.00	0.00	137,870.00	137,870.00	137,870.00	137,870.00	0.00	0.00	0.00
			006			CONSTRUCCIÓN, MANTENIMIENTO Y REHABILITACIÓN	0.00	137,870.00	0.00	137,870.00	137,870.00	137,870.00	137,870.00	0.00	0.00	0.00
				K040		INFRAESTRUCTURA CAMINERA	0.00	137,870.00	0.00	137,870.00	137,870.00	137,870.00	137,870.00	0.00	0.00	0.00
					08	DIRECCIÓN DE OBRAS, ORDENAMIENTO TERRITORIAL Y SERVICIOS MUNICIPALES	0.00	137,870.00	0.00	137,870.00	137,870.00	137,870.00	137,870.00	0.00	0.00	0.00



MUNICIPIO DE TENOSIQUE, TABASCO.
ESTADO ANALITICO FUNCIONAL PROGRAMATICO DEL PRESUPUESTO
CORTE AL MES DE: DICIEMBRE 2015

PROCEDENCIA: RAMO 33. APORTACIONES FEDERALES PARA ENTIDADES FEDERATIVAS Y MUNICIPIOS MOD. INVERSION: REMANENTE

F I N	F U N	S U B F	A I	P.P. U.R.	Descripción	Autorizado	Adecuaciones		Modificado	Comprometido	Devengado	Ejercido	Saldos		
							Ampliaciones	Reducciones					Por Comprometer	Por Devengar	Devengado por Ejercer



 L.A.E. HECTOR MANUEL BORAHONA PALMA
 DIRECTOR DE PROGRAMACION



MUNICIPIO DE TENOSIQUE, TABASCO.
ESTADO ANALITICO DEL EJERCICIO PRESUPUESTO DE EGRESOS
POR CAPITULO DEL GASTO
CORTE AL MES DE: DICIEMBRE 2015

PROCEDENCIA: PARTICIPACIONES MOD. INVERSION: PROGRAMA NORMAL

CAPITULO DEL GASTO	EGRESOS APROBADO	AMPLIACIONES / REDUCCIONES	EGRESOS MODIFICADO	EGRESOS COMPROMETIDO	EGRESOS DEVENGADO	EGRESOS EJERCIDO	EGRESOS PAGADO	SUBEJERCICIO
1000 SERVICIOS PERSONALES	156,542,354.00	-4,621,563.95	151,920,790.05	151,920,790.05	151,920,790.05	151,920,790.05	149,037,010.18	0.00
2000 MATERIALES Y SUMINISTROS	13,758,618.00	8,956,122.11	22,714,740.11	22,714,740.11	22,714,740.11	22,714,740.11	22,714,740.11	0.00
3000 SERVICIOS GENERALES	36,831,132.00	-393,447.51	36,437,684.49	36,437,684.49	36,437,684.49	36,437,684.49	36,429,178.83	0.00
4000 TRANSFERENCIAS ASIGNACIONES SUBSIDIOS Y OTRAS AYUDAS	4,103,500.00	1,040,455.14	5,143,955.14	5,143,955.14	5,143,955.14	5,143,955.14	5,143,955.14	0.00
5000 BIENES MUEBLES INMUEBLES E INTANGIBLES	0.00	138,311.90	138,311.90	138,311.90	138,311.90	138,311.90	138,311.90	0.00
6000 INVERSIÓN PÚBLICA	0.00	1,377,071.07	1,377,071.07	1,377,071.07	1,377,071.07	1,377,071.07	1,377,071.07	0.00
7000 INVERSIONES FINANCIERAS Y OTRAS PROVISIONES	0.00	32,750.24	32,750.24	0.00	0.00	0.00	0.00	32,750.24
8000 PARTICIPACIONES Y APORTACIONES	0.00	2,500,000.00	2,500,000.00	2,500,000.00	2,500,000.00	2,500,000.00	2,500,000.00	0.00
9000 DEUDA PÚBLICA	5,000,000.00	-5,000,000.00	0.00	0.00	0.00	0.00	0.00	0.00
TOTAL DEL GASTO	216,235,604.00	4,029,699.00	220,265,303.00	220,232,552.76	220,232,552.76	220,232,552.76	217,340,267.23	32,750.24



 L.A.E. HECTOR MANUEL BARAHONA PALMA
 DIRECTOR DE PROGRAMACION

0103



MUNICIPIO DE TENOSIQUE, TABASCO.
ESTADO ANALITICO DEL EJERCICIO PRESUPUESTO DE EGRESOS
POR CAPITULO DEL GASTO
CORTE AL MES DE: DICIEMBRE 2015
PROCEDENCIA: INGRESOS DE GESTIÓN MOD. INVERSION: PROGRAMA NORMAL

CAPITULO DEL GASTO	EGRESOS APROBADO	AMPLIACIONES / REDUCCIONES	EGRESOS MODIFICADO	EGRESOS COMPROMETIDO	EGRESOS DEVENGADO	EGRESOS EJERCIDO	EGRESOS PAGADO	SUBEJERCICIO
1000 SERVICIOS PERSONALES	85,000.00	1,819,484.50	1,904,484.50	1,904,484.50	1,904,484.50	1,904,484.50	1,750,841.70	0.00
2000 MATERIALES Y SUMINISTROS	152,395.00	1,281,527.18	1,433,922.18	1,433,922.18	1,433,922.18	1,433,922.18	1,433,922.18	0.00
3000 SERVICIOS GENERALES	341,545.11	4,192,774.29	4,534,319.40	4,534,319.40	4,534,319.40	4,534,319.40	4,528,904.01	-0.00
4000 TRANSFERENCIAS ASIGNACIONES SUBSIDIOS Y OTRAS AYUDAS	2,258,894.98	4,002,989.61	6,261,884.59	6,261,884.59	6,261,884.59	6,261,884.59	6,261,884.59	0.00
5000 BIENES MUEBLES INMUEBLES E INTANGIBLES	0.00	31,173.00	31,173.00	31,173.00	31,173.00	31,173.00	31,173.00	0.00
6000 INVERSIÓN PÚBLICA	0.00	340,001.25	340,001.25	340,001.25	340,001.25	340,001.25	340,001.25	0.00
7000 INVERSIONES FINANCIERAS Y OTRAS PROVISIONES	7,849,726.27	-5,983,681.03	1,866,045.24	0.00	0.00	0.00	0.00	1,866,045.24
8000 PARTICIPACIONES Y APORTACIONES	0.00	2,515,837.29	2,515,837.29	2,515,837.29	2,515,837.29	2,515,837.29	2,515,837.29	0.00
TOTAL DEL GASTO	10,687,561.36	8,200,106.09	18,887,667.45	17,021,622.21	17,021,622.21	17,021,622.21	16,862,564.02	1,866,045.24



L.A.E. HECTOR MANUEL BARAHONA PALMA
DIRECTOR DE PROGRAMACIÓN

0104



MUNICIPIO DE TENOSIQUE, TABASCO.
ESTADO ANALITICO DEL EJERCICIO PRESUPUESTO DE EGRESOS
POR CAPITULO DEL GASTO
CORTE AL MES DE: DICIEMBRE 2015
PROCEDENCIA: INGRESOS DE GESTIÓN MOD. INVERSION: REMANENTE

CAPITULO DEL GASTO	EGRESOS APROBADO	AMPLIACIONES / REDUCCIONES	EGRESOS MODIFICADO	EGRESOS COMPROMETIDO	EGRESOS DEVENGADO	EGRESOS EJERCIDO	EGRESOS PAGADO	SUBEJERCICIO
2000 MATERIALES Y SUMINISTROS	0.00	145,792.66	145,792.66	145,792.66	145,792.66	145,792.66	145,792.66	0.00
3000 SERVICIOS GENERALES	0.00	20,102.27	20,102.27	20,102.27	20,102.27	20,102.27	20,102.27	0.00
4000 TRANSFERENCIAS ASIGNACIONES SUBSIDIOS Y OTRAS AYUDAS	0.00	1,926,020.07	1,926,020.07	1,926,020.07	1,926,020.07	1,926,020.07	1,925,520.07	0.00
5000 BIENES MUEBLES INMUEBLES E INTANGIBLES	0.00	255,862.93	255,862.93	255,862.93	255,862.93	255,862.93	255,862.93	0.00
7000 INVERSIONES FINANCIERAS Y OTRAS PROVISIONES	2,373,987.92	-2,348,809.97	25,177.95	0.00	0.00	0.00	0.00	25,177.95
TOTAL DEL GASTO	2,373,987.92	-1,032.04	2,372,955.88	2,347,777.93	2,347,777.93	2,347,777.93	2,347,277.93	25,177.95



L.A.E. HECTOR MANUEL BARAHONA PALMA
DIRECTOR DE PROGRAMACION

0105



MUNICIPIO DE TENOSIQUE, TABASCO.
ESTADO ANALITICO DEL EJERCICIO PRESUPUESTO DE EGRESOS
POR CAPITULO DEL GASTO
CORTE AL MES DE: DICIEMBRE 2015
PROCEDENCIA: CONVENIOS ESTATALES MOD. INVERSION: PROGRAMA NORMAL

CAPITULO DEL GASTO	EGRESOS APROBADO	AMPLIACIONES / REDUCCIONES	EGRESOS MODIFICADO	EGRESOS COMPROMETIDO	EGRESOS DEVENGADO	EGRESOS EJERCIDO	EGRESOS PAGADO	SUBEJERCICIO
1000 SERVICIOS PERSONALES	997,500.00	-174,566.01	822,933.99	822,933.99	822,933.99	822,933.99	822,934.30	0.00
2000 MATERIALES Y SUMINISTROS	0.00	497,000.00	497,000.00	497,000.00	497,000.00	497,000.00	497,000.00	0.00
7000 INVERSIONES FINANCIERAS Y OTRAS PROVISIONES	0.00	0.00	0.00	0.00	0.00	0.00	0.00	0.00
TOTAL DEL GASTO	997,500.00	322,433.99	1,319,933.99	1,319,933.99	1,319,933.99	1,319,933.99	1,319,934.30	0.00


 L.A.E. HECTOR MANJUEL BARAHONA PALMA
 DIRECTOR DE PROGRAMACION


0106



MUNICIPIO DE TENOSIQUE, TABASCO.
ESTADO ANALITICO DEL EJERCICIO PRESUPUESTO DE EGRESOS
POR CAPITULO DEL GASTO
CORTE AL MES DE: DICIEMBRE 2015

PROCEDENCIA: CONVENIOS ESTATALES MOD. INVERSION: REMANENTE

CAPITULO DEL GASTO	EGRESOS APROBADO	AMPLIACIONES / REDUCCIONES	EGRESOS MODIFICADO	EGRESOS COMPROMETIDO	EGRESOS DEVENGADO	EGRESOS EJERCIDO	EGRESOS PAGADO	SUBEJERCICIO
2000 MATERIALES Y SUMINISTROS	0.00	271,840.20	271,840.20	271,840.20	271,840.20	271,840.20	271,840.20	0.00
7000 INVERSIONES FINANCIERAS Y OTRAS PROVISIONES	271,992.71	-271,992.71	0.00	0.00	0.00	0.00	0.00	0.00
TOTAL DEL GASTO	271,992.71	-152.51	271,840.20	271,840.20	271,840.20	271,840.20	271,840.20	0.00


L.A.E. HECTOR MANUEL BARAHONA PALMA
DIRECTOR DE PROGRAMACION

0107



MUNICIPIO DE TENOSIQUE, TABASCO.
ESTADO ANALITICO DEL EJERCICIO PRESUPUESTO DE EGRESOS
POR CAPITULO DEL GASTO
CORTE AL MES DE: DICIEMBRE 2015

PROCEDENCIA: RAMO 04. GOBERNACION MOD. INVERSION: PROGRAMA NORMAL

CAPITULO DEL GASTO	EGRESOS APROBADO	AMPLIACIONES / REDUCCIONES	EGRESOS MODIFICADO	EGRESOS COMPROMETIDO	EGRESOS DEVENGADO	EGRESOS EJERCIDO	EGRESOS PAGADO	SUBEJERCICIO
1000 SERVICIOS PERSONALES	0.00	2,196,879.32	2,196,879.32	2,196,879.32	2,196,879.32	2,196,879.32	2,196,879.32	0.00
2000 MATERIALES Y SUMINISTROS	0.00	3,749,409.16	3,749,409.16	3,749,409.16	3,749,409.16	3,749,409.16	3,749,409.16	0.00
3000 SERVICIOS GENERALES	0.00	1,904,126.20	1,904,126.20	1,904,126.20	1,904,126.20	1,904,126.20	1,904,126.20	0.00
4000 TRANSFERENCIAS ASIGNACIONES SUBSIDIOS Y OTRAS AYUDAS	0.00	298,534.00	298,534.00	298,534.00	298,534.00	298,534.00	298,534.00	0.00
5000 BIENES MUEBLES INMUEBLES E INTANGIBLES	0.00	1,813,736.99	1,813,736.99	1,813,736.99	1,618,834.95	1,618,834.95	1,618,834.95	194,902.04
6000 INVERSIÓN PÚBLICA	0.00	1,973,367.67	1,973,367.67	1,973,367.67	1,973,367.67	1,973,367.67	1,973,367.67	0.00
7000 INVERSIONES FINANCIERAS Y OTRAS PROVISIONES	0.00	0.00	0.00	0.00	0.00	0.00	0.00	0.00
TOTAL DEL GASTO	0.00	11,936,053.34	11,936,053.34	11,936,053.34	11,741,151.30	11,741,151.30	11,741,151.30	194,902.04



 L.A.E. HECTOR MANUEL BARAHONA PALMA
 DIRECTOR DE PROGRAMACION

0108



MUNICIPIO DE TENOSIQUE, TABASCO.
 ESTADO ANALITICO DEL EJERCICIO PRESUPUESTO DE EGRESOS
 POR CAPITULO DEL GASTO
 CORTE AL MES DE: DICIEMBRE 2015
 PROCEDENCIA: RAMO 04. GOBERNACION MOD. INVERSION: REFRENDO

CAPITULO DEL GASTO	EGRESOS APROBADO	AMPLIACIONES / REDUCCIONES	EGRESOS MODIFICADO	EGRESOS COMPROMETIDO	EGRESOS DEVENGADO	EGRESOS EJERCIDO	EGRESOS PAGADO	SUBEJERCICIO
2000 MATERIALES Y SUMINISTROS	200,203.94	0.00	200,203.94	200,203.94	200,203.94	200,203.94	200,203.94	0.00
5000 BIENES MUEBLES INMUEBLES E INTANGIBLES	1,868,654.50	0.00	1,868,654.50	1,868,383.90	1,771,871.85	1,771,871.85	1,771,871.85	96,782.65
TOTAL DEL GASTO	2,068,858.44	0.00	2,068,858.44	2,068,587.84	1,972,075.79	1,972,075.79	1,972,075.79	96,762.65


 L.A.E. HECTOR MANUEL BARAHONA PALMA
 DIRECTOR DE PROGRAMACION


0109



MUNICIPIO DE TENOSIQUE, TABASCO.
ESTADO ANALITICO DEL EJERCICIO PRESUPUESTO DE EGRESOS
POR CAPITULO DEL GASTO
CORTE AL MES DE: DICIEMBRE 2015

PROCEDENCIA: RAMO 15. DESARROLLO AGRARIO, TERRITORIAL Y URBANO MOD. INVERSION: PROGRAMA NORMAL

CAPITULO DEL GASTO	EGRESOS APROBADO	AMPLIACIONES / REDUCCIONES	EGRESOS MODIFICADO	EGRESOS COMPROMETIDO	EGRESOS DEVENGADO	EGRESOS EJERCIDO	EGRESOS PAGADO	SUBEJERCICIO
6000 INVERSIÓN PÚBLICA	0.00	4,718,413.83	4,718,413.83	4,718,413.83	4,718,413.83	4,718,413.83	4,718,413.83	0.00
7000 INVERSIONES FINANCIERAS Y OTRAS PROVISIONES	0.00	48,711.72	48,711.72	0.00	0.00	0.00	0.00	48,711.72
TOTAL DEL GASTO	0.00	4,767,125.55	4,767,125.55	4,718,413.83	4,718,413.83	4,718,413.83	4,718,413.83	48,711.72


L.A.E. HECTOR MANUEL BARAHONA
DIRECTOR DE PROGRAMACION

0110



MUNICIPIO DE TENOSIQUE, TABASCO.


ESTADO ANALITICO DEL EJERCICIO PRESUPUESTO DE EGRESOS

POR CAPITULO DEL GASTO

CORTE AL MES DE: DICIEMBRE 2015

PROCEDENCIA: RAMO 16. MEDIO AMBIENTE Y RECURSOS NATURALES MOD. INVERSION: PROGRAMA NORMAL

CAPITULO DEL GASTO	EGRESOS APROBADO	AMPLIACIONES / REDUCCIONES	EGRESOS MODIFICADO	EGRESOS COMPROMETIDO	EGRESOS DEVENGADO	EGRESOS EJERCIDO	EGRESOS PAGADO	SUBEJERCICIO
2000 MATERIALES Y SUMINISTROS	0.00	22,000.00	22,000.00	5,250.00	5,250.00	5,250.00	5,250.00	16,750.00
3000 SERVICIOS GENERALES	0.00	848,088.00	848,088.00	826,962.05	711,480.15	711,480.15	711,480.15	136,607.85
6000 INVERSIÓN PÚBLICA	0.00	43,504,348.00	43,504,348.00	42,489,554.85	26,457,632.40	26,457,632.40	26,297,974.26	17,046,715.60
7000 INVERSIONES FINANCIERAS Y OTRAS PROVISIONES	0.00	0.00	0.00	0.00	0.00	0.00	0.00	0.00
8000 PARTICIPACIONES Y APORTACIONES	0.00	202,227.00	202,227.00	202,227.00	202,227.00	202,227.00	202,227.00	0.00
TOTAL DEL GASTO	0.00	44,576,663.00	44,576,663.00	43,523,993.90	27,376,589.55	27,376,589.55	27,216,931.41	17,200,073.45


L.A.E. HECTOR MANUEL BARAHONA PALMA
DIRECTOR DE PROGRAMACION


0111



MUNICIPIO DE TENOSIQUE, TABASCO.
ESTADO ANALITICO DEL EJERCICIO PRESUPUESTO DE EGRESOS
POR CAPITULO DEL GASTO
CORTE AL MES DE: DICIEMBRE 2015

PROCEDENCIA: RAMO 16. MEDIO AMBIENTE Y RECURSOS NATURALES MOD. INVERSION: REFRENDO

CAPITULO DEL GASTO	EGRESOS APROBADO	AMPLIACIONES / REDUCCIONES	EGRESOS MODIFICADO	EGRESOS COMPROMETIDO	EGRESOS DEVENGADO	EGRESOS EJERCIDO	EGRESOS PAGADO	SUBEJERCICIO
6000 INVERSIÓN PÚBLICA	5,522,702.26	-71,994.93	5,450,707.33	5,450,707.33	5,450,707.33	5,450,707.33	5,450,707.33	-0.00
7000 INVERSIONES FINANCIERAS Y OTRAS PROVISIONES	0.00	0.00	0.00	0.00	0.00	0.00	0.00	0.00
TOTAL DEL GASTO	5,522,702.26	-71,994.93	5,450,707.33	5,450,707.33	5,450,707.33	5,450,707.33	5,450,707.33	-0.00


L.A.E. HECTOR MANUEL BARAHONA PALMA
DIRECTOR DE PROGRAMACION

0112




MUNICIPIO DE TENOSIQUE, TABASCO.


**ESTADO ANALITICO DEL EJERCICIO PRESUPUESTO DE EGRESOS
POR CAPITULO DEL GASTO
CORTE AL MES DE: DICIEMBRE 2015**

PROCEDENCIA: RAMO 23. PROVISIONES SALARIALES Y ECONÓMICAS MOD. INVERSION: PROGRAMA NORMAL

CAPITULO DEL GASTO	EGRESOS APROBADO	AMPLIACIONES / REDUCCIONES	EGRESOS MODIFICADO	EGRESOS COMPROMETIDO	EGRESOS DEVENGADO	EGRESOS EJERCIDO	EGRESOS PAGADO	SUBEJERCICIO
6000 INVERSIÓN PÚBLICA	0.00	21,855,091.10	21,855,091.10	21,636,065.39	18,642,794.98	18,642,794.98	18,632,861.10	3,212,296.12
7000 INVERSIONES FINANCIERAS Y OTRAS PROVISIONES	0.00	0.00	0.00	0.00	0.00	0.00	0.00	0.00
8000 PARTICIPACIONES Y APORTACIONES	0.00	22,000.00	22,000.00	22,000.00	22,000.00	22,000.00	22,000.00	0.00
TOTAL DEL GASTO	0.00	21,877,091.10	21,877,091.10	21,658,065.39	18,664,794.98	18,664,794.98	18,654,861.10	3,212,296.12


 L.A.E. HECTOR MANUEL BARAHONA PALMA
 DIRECTOR DE PROGRAMACION


0113



MUNICIPIO DE TENOSIQUE, TABASCO.
ESTADO ANALITICO DEL EJERCICIO PRESUPUESTO DE EGRESOS
POR CAPITULO DEL GASTO
CORTE AL MES DE: DICIEMBRE 2015

PROCEDENCIA: RAMO 23. PROVISIONES SALARIALES Y ECONÓMICAS MOD. INVERSION: REFRENDO

CAPITULO DEL GASTO	EGRESOS APROBADO	AMPLIACIONES / REDUCCIONES	EGRESOS MODIFICADO	EGRESOS COMPROMETIDO	EGRESOS DEVENGADO	EGRESOS EJERCIDO	EGRESOS PAGADO	SUBEJERCICIO
6000 INVERSIÓN PÚBLICA	9,188,893.17	-15,190.63	9,173,702.54	9,173,702.54	9,173,702.54	9,173,702.54	9,173,702.54	-0.00
7000 INVERSIONES FINANCIERAS Y OTRAS PROVISIONES	0.00	0.00	0.00	0.00	0.00	0.00	0.00	0.00
TOTAL DEL GASTO	9,188,893.17	-15,190.63	9,173,702.54	9,173,702.54	9,173,702.54	9,173,702.54	9,173,702.54	-0.00


 L.A.E. HECTOR MANJIL BARAHONA PALMA
 DIRECTOR DE PROGRAMACION


0114



MUNICIPIO DE TENOSIQUE, TABASCO.
ESTADO ANALITICO DEL EJERCICIO PRESUPUESTO DE EGRESOS
POR CAPITULO DEL GASTO
CORTE AL MES DE: DICIEMBRE 2015

PROCEDENCIA: RAMO 33. APORTACIONES FEDERALES PARA ENTIDADES FEDERATIVAS Y MUNICIPIOS MOD. INVERSION: PROGRAMA NORMAL

CAPITULO DEL GASTO	EGRESOS APROBADO	AMPLIACIONES / REDUCCIONES	EGRESOS MODIFICADO	EGRESOS COMPROMETIDO	EGRESOS DEVENGADO	EGRESOS EJERCIDO	EGRESOS PAGADO	SUBEJERCICIO
1000 SERVICIOS PERSONALES	18,786,887.03	465,819.21	19,252,706.24	19,252,706.24	19,252,706.24	19,252,706.24	18,916,629.66	0.00
2000 MATERIALES Y SUMINISTROS	2,767,522.71	-312,264.97	2,455,257.74	2,455,257.74	2,455,257.74	2,455,257.74	2,455,257.74	0.00
3000 SERVICIOS GENERALES	8,858,739.34	43,267.82	8,902,007.16	8,902,007.16	8,902,007.16	8,902,007.16	8,902,007.16	0.00
4000 TRANSFERENCIAS ASIGNACIONES SUBSIDIOS Y OTRAS AYUDAS	4,194.92	802,195.67	806,390.59	326,021.01	326,021.01	326,021.01	326,021.01	480,369.58
5000 BIENES MUEBLES INMUEBLES E INTANGIBLES	0.00	732,821.08	732,821.08	732,821.08	732,821.08	732,821.08	732,821.08	0.00
6000 INVERSIÓN PÚBLICA	0.00	25,579,332.73	25,579,332.73	25,274,994.77	25,274,994.77	25,274,994.77	25,274,994.77	304,337.96
7000 INVERSIONES FINANCIERAS Y OTRAS PROVISIONES	36,664,864.26	-35,502,249.49	1,162,614.77	0.00	0.00	0.00	0.00	1,162,614.77
8000 PARTICIPACIONES Y APORTACIONES	0.00	15,294,338.34	15,294,338.34	15,294,338.34	15,294,338.34	15,294,338.34	15,294,338.34	0.00
TOTAL DEL GASTO	67,082,208.26	7,103,260.39	74,185,468.85	72,238,146.34	72,238,146.34	72,238,146.34	71,902,069.76	1,947,322.31


 L.A.E. HÉCTOR MANUEL BARAHONA PALMA
 DIRECTOR DE PROGRAMACIÓN


0115



MUNICIPIO DE TENOSIQUE, TABASCO.
ESTADO ANALITICO DEL EJERCICIO PRESUPUESTO DE EGRESOS
POR CAPITULO DEL GASTO
CORTE AL MES DE: DICIEMBRE 2015

PROCEDENCIA: RAMO 33. APORTACIONES FEDERALES PARA ENTIDADES FEDERATIVAS Y MUNICIPIOS MOD. INVERSION: REFRENDO

CAPITULO DEL GASTO	EGRESOS APROBADO	AMPLIACIONES / REDUCCIONES	EGRESOS MODIFICADO	EGRESOS COMPROMETIDO	EGRESOS DEVENGADO	EGRESOS EJERCIDO	EGRESOS PAGADO	SUBEJERCICIO
6000 INVERSIÓN PÚBLICA	13,720,463.36	-112,836.19	13,607,627.17	13,607,627.17	13,607,627.17	13,607,627.17	13,607,627.17	-0.00
TOTAL DEL GASTO	13,720,463.36	-112,836.19	13,607,627.17	13,607,627.17	13,607,627.17	13,607,627.17	13,607,627.17	-0.00


L.A.E. HECTOR MANUEL BARRAHONA PALMA
DIRECTOR DE PROGRAMACION


0116



MUNICIPIO DE TENOSIQUE, TABASCO.
ESTADO ANALITICO DEL EJERCICIO PRESUPUESTO DE EGRESOS
POR CAPITULO DEL GASTO
CORTE AL MES DE: DICIEMBRE 2015

PROCEDENCIA: RAMO 33. APORTACIONES FEDERALES PARA ENTIDADES FEDERATIVAS Y MUNICIPIOS MOD. INVERSION: REMANENTE

CAPITULO DEL GASTO	EGRESOS APROBADO	AMPLIACIONES / REDUCCIONES	EGRESOS MODIFICADO	EGRESOS COMPROMETIDO	EGRESOS DEVENGADO	EGRESOS EJERCIDO	EGRESOS PAGADO	SUBEJERCICIO
2000 MATERIALES Y SUMINISTROS	0.00	24,839.44	24,839.44	24,839.44	24,839.44	24,839.44	24,839.44	0.00
6000 INVERSIÓN PÚBLICA	0.00	1,654,340.27	1,654,340.27	1,654,340.27	1,654,340.27	1,654,340.27	1,654,340.27	0.00
7000 INVERSIONES FINANCIERAS Y OTRAS PROVISIONES	1,744,487.71	-1,566,343.52	178,144.19	0.00	0.00	0.00	0.00	178,144.19
TOTAL DEL GASTO	1,744,487.71	112,836.19	1,857,323.90	1,679,179.71	1,679,179.71	1,679,179.71	1,679,179.71	178,144.19


 L.A.E. HECTOR MANUEL BARAHONA PALMA
 DIRECTOR DE PROGRAMACION

0117